



ÅRSREGNSKAPET FOR REGNSKAPSÅRET 2022 - GENERELL INFORMASJON

Enheten

Organisasjonsnummer: 985 217 556
Organisasjonsform: Aksjeselskap
Foretaksnavn: VISTA NORGE AS
Forretningsadresse: Industriveien 10
1483 HAGAN

Regnskapsår

Årsregnskapets periode: 01.01.2022 - 31.12.2022

Konsern

Morselskap i konsern: Nei

Regnskapsregler

Regler for små foretak benyttet: Ja
Benyttet ved utarbeidelsen av årsregnskapet til selskapet: Regnskapslovens alminnelige regler

Årsregnskapet fastsatt av kompetent organ

Bekreftet av representant for selskapet: Petter Kokkim
Dato for fastsettelse av årsregnskapet: 09.05.2023

Grunnlag for avgivelse

År 2022: Årsregnskapet er elektronisk innlevert
År 2021: Tall er hentet fra elektronisk innlevert årsregnskap fra 2022

Det er ikke krav til at årsregnskapet m.v. som sendes til Regnskapsregisteret er undertegnet. Kontrollen på at dette er utført ligger hos revisor/enhetens øverste organ. Sikkerheten ivaretas ved at innsender har rolle/rettighet for innsending av årsregnskapet via Altinn, og ved at det bekreftes at årsregnskapet er fastsatt av kompetent organ.

Brønnøysundregistrene, 18.06.2024



Resultatregnskap

Beløp i: NOK	Note	2022	2021
RESULTATREGNSKAP			
Inntekter			
Salgsinntekt		38 663 201	45 045 463
Annen driftsinntekt		311 666	178 316
Sum inntekter		38 974 868	45 223 780
Kostnader			
Varekostnad		18 513 222	22 862 140
Lønnskostnad	1	10 062 408	11 029 481
Avskrivning av driftsmidler og immaterielle eiendeler	2	604 279	179 181
Nedskrivning av varige driftsmidler og immaterielle eiendeler	2		
Annen driftskostnad	3	8 588 140	8 511 631
Sum kostnader		37 768 048	42 582 434
Driftsresultat		1 206 820	2 641 346
Finansinntekter og finanskostnader			
Annen renteinntekt		40	2 147
Annen finansinntekt		71 760	226 739
Sum finansinntekter		71 800	228 886
Annen rentekostnad		201 358	87 965
Annen finanskostnad		272 623	199 453
Sum finanskostnader		473 981	287 418
Netto finans		-402 180	-58 532
Ordinært resultat før skattekostnad		804 640	2 582 814
Skattekostnad på resultat	4	184 343	569 524
Ordinært resultat etter skattekostnad		620 297	2 013 290
Årsresultat		620 297	2 013 290
Årsresultat etter minoritetsinteresser		620 297	2 013 290
Totalresultat		620 297	2 013 290



Resultatregnskap

Beløp i: NOK	Note	2022	2021
Overføringer og disponeringer			
Ordinært utbytte		900 000	1 800 000
Avgitt konsernbidrag		25 387	54 336
Avsatt til annen egenkapital			158 954
Overført fra annen egenkapital		-305 091	
Sum overføringer og disponeringer	8	620 297	2 013 290



Balanse

Beløp i: NOK	Note	2022	2021
BALANSE - EIENDELER			
Anleggsmidler			
Immaterielle eiendeler			
Konsesjoner, patenter o.l.	2	509 719	534 507
Utsatt skattefordel	4	68 473	66 929
Goodwill	2		
Sum immaterielle eiendeler		578 192	601 436
Varige driftsmidler			
Tomter, bygninger o.a. fast eiendom	5		
Maskiner og anlegg	5		
Skip og flytende installasjoner	5		
Driftsløsøre, inventar o.a. utstyr	2, 5	1 442 094	53 590
Sum varige driftsmidler		1 442 094	53 590
Finansielle anleggsmidler			
Lån til foretak i samme konsern	6		
Lån til tilknyttet selskap og felles kontrollert virksomhet	6		
Sum anleggsmidler		2 020 286	655 026
Omløpsmidler			
Varer			
Lager av varer og annen beholdning	5	11 007 518	12 556 868
Sum varer		11 007 518	12 556 868
Fordringer			
Kundefordringer	5	2 325 492	3 287 382
Andre kortsiktige fordringer		622 197	182 311
Konsernfordringer	6	294 862	329 862
Sum fordringer		3 242 550	3 799 555
Bankinnskudd, kontanter og lignende			
Bankinnskudd, kontanter o.l.		369 341	377 758
Sum bankinnskudd, kontanter og lignende		369 341	377 758



Balanse

Beløp i: NOK	Note	2022	2021
Sum omløpsmidler		14 619 409	16 734 180
SUM EIENDELER		16 639 695	17 389 206

BALANSE - EGENKAPITAL OG GJELD

Egenkapital

Innskutt egenkapital

Aksjekapital	7, 8	500 000	500 000
Beholdning av egne aksjer	7		
Overkurs	8	283 838	283 838
Sum innskutt egenkapital		783 838	783 838

Opptjent egenkapital

Annen egenkapital	8	6 447 504	6 752 594
Sum opptjent egenkapital		6 447 504	6 752 594

Sum egenkapital

7 231 342 **7 536 432**

Gjeld

Langsiktig gjeld

Utsatt skatt	4		
Annen langsiktig gjeld			
Gjeld til kredittinstitusjoner	5	1 714 690	52 261
Langsiktig konserngjeld	6		
Sum annen langsiktig gjeld		1 714 690	52 261

Sum langsiktig gjeld

1 714 690 **52 261**

Kortsiktig gjeld

Gjeld til kredittinstitusjoner	5	1 742 041	1 178 424
Leverandørgjeld		2 180 807	3 218 875
Betalbar skatt	4	178 727	537 924
Skyldig offentlige avgifter		1 150 434	1 476 428
Utbytte		900 000	1 800 000
Kortsiktig konserngjeld	6	158 696	126 149
Annen kortsiktig gjeld		1 382 959	1 462 714



Balanse

Beløp i: NOK	Note	2022	2021
Sum kortsiktig gjeld		7 693 663	9 800 513
Sum gjeld		9 408 353	9 852 774
SUM EGENKAPITAL OG GJELD		16 639 695	17 389 206



Brønnøysundregistrene

ÅRSREGNSKAP FOR REGNSKAPSÅRET 2022 - GENERELL INFORMASJON

Journalnummer: 2023 564242

Enheten

Organisasjonsnummer: 985 217 556
Organisasjonsform: Aksjeselskap
Foretaksnavn: VISTA NORGE AS
Forretningsadresse: Industriveien 10
1483 HAGAN

Regnskapsår

Årsregnskapets periode: 01.01.2022 - 31.12.2022

Konsern

Morselskap i konsern: Nei

Regnskapsregler

Regler for små foretak benyttet: Ja
Benyttet ved utarbeidelsen av
årsregnskapet til selskapet: Regnskapslovens alminnelige regler

Årsregnskapet fastsatt av kompetent organ

Bekreftet av representant for selskapet: Petter Kokkim
Dato for fastsettelse av årsregnskapet: 09.05.2023

Revisjon

Årsregnskapet er utarbeidet av ekstern
autorisert regnskapsfører: Ja
Ekstern autorisert regnskapsfører har i
løpet av regnskapsåret bistått ved den
løpende regnskapsføringen eller utført
andre tjenester for selskapet enn å
utarbeide årsregnskapet: Ja

Grunnlag for avgivelse

År 2022: Årsregnskap er elektronisk innlevert.
År 2021: Tall er hentet fra elektronisk innlevert årsregnskap fra 2022.

Det er ikke krav til at årsregnskapet m.v. som sendes til Regnskapsregisteret er undertegnet. Kontrollen på at dette er utført ligger hos revisor/enhetens øverste organ. Sikkerheten ivaretas ved at innsender har rolle/rettighet for innsending av årsregnskapet via Altinn, og ved at det bekreftes at årsregnskapet er fastsatt av kompetent organ.

Brønnøysundregistrene, 10.07.2023

Brønnøysundregistrene
Postadresse: Postboks 900, 8910 Brønnøysund
Telefon: 75 00 75 00
E-post: firmapost@brreg.no Internett: www.brreg.no
Organisasjonsnummer: 974 760 673



Organisasjonsnr: 985 217 556
VISTA NORGE AS

RESULTATREGNSKAP

Beløp i: NOK	Note	2022	2021
RESULTATREGNSKAP			
Inntekter			
Salgsinntekt		38 663 201	45 045 463
Annen driftsinntekt		311 666	178 316
Sum inntekter		38 974 868	45 223 780
Kostnader			
Varekostnad		18 513 222	22 862 140
Lønnskostnad	1	10 062 408	11 029 481
Avskrivning av driftsmidler og immaterielle eiendeler	2	604 279	179 181
Nedskrivning av varige driftsmidler og immaterielle eiendeler	2		
Annen driftskostnad	3	8 588 140	8 511 631
Sum kostnader		37 768 048	42 582 434
Driftsresultat		1 206 820	2 641 346
Finansinntekter og finanskostnader			
Annen renteinntekt		40	2 147
Annen finansinntekt		71 760	226 739
Sum finansinntekter		71 800	228 886
Annen rentekostnad		201 358	87 965
Annen finanskostnad		272 623	199 453
Sum finanskostnader		473 981	287 418
Netto finans		-402 180	-58 532
Ordinært resultat før skattekostnad			
Skattekostnad på resultat	4	804 640	2 582 814
Ordinært resultat etter skattekostnad		184 343	569 524
Årsresultat		620 297	2 013 290
Årsresultat etter minoritetsinteresser			
		620 297	2 013 290
Totalresultat		620 297	2 013 290
Overføringer og disponeringer			
Ordinært utbytte		900 000	1 800 000
Avgitt konsernbidrag		25 387	54 336



Avsatt til annen egenkapital			158 954
Overført fra annen egenkapital		-305 091	
Sum overføringer og disponeringer	8	620 297	2 013 290



Organisasjonsnr: 985 217 556
VISTA NORGE AS

BALANSE

Beløp i: NOK	Note	2022	2021
BALANSE - EIENDELER			
Anleggsmidler			
Immaterielle eiendeler			
Konsesjoner, patenter o.l.	2	509 719	534 507
Utsatt skattefordel	4	68 473	66 929
Goodwill	2		
Sum immaterielle eiendeler		578 192	601 436
Varige driftsmidler			
Tomter, bygninger o.a. fast eiendom	5		
Maskiner og anlegg	5		
Skip og flytende installasjoner	5		
Driftsløsøre, inventar o. a. utstyr	2, 5	1 442 094	53 590
Sum varige driftsmidler		1 442 094	53 590
Finansielle anleggsmidler			
Lån til foretak i samme konsern	6		
Lån til tilknyttet selskap og felles kontrollert virksomhet	6		
Sum anleggsmidler		2 020 286	655 026
Omløpsmidler			
Varer			
Lager av varer og annen beholdning	5	11 007 518	12 556 868
Sum varer		11 007 518	12 556 868
Fordringer			
Kundefordringer	5	2 325 492	3 287 382
Andre kortsiktige fordringer		622 197	182 311
Konsernfordringer	6	294 862	329 862
Sum fordringer		3 242 550	3 799 555
Bankinnskudd, kontanter og lignende			
Bankinnskudd, kontanter o. l.		369 341	377 758
Sum bankinnskudd, kontanter og lignende		369 341	377 758
Sum omløpsmidler		14 619 409	16 734 180



SUM EIENDELER		16 639 695	17 389 206
BALANSE - EGENKAPITAL OG GJELD			
Egenkapital			
Innskutt egenkapital			
Aksjekapital	7, 8	500 000	500 000
Beholdning av egne aksjer	7		
Overkurs	8	283 838	283 838
Sum innskutt egenkapital		783 838	783 838
Opptjent egenkapital			
Annen egenkapital	8	6 447 504	6 752 594
Sum opptjent egenkapital		6 447 504	6 752 594
Sum egenkapital		7 231 342	7 536 432
Gjeld			
Langsiktig gjeld			
Utsatt skatt	4		
Annen langsiktig gjeld			
Gjeld til kredittinstitusjoner	5	1 714 690	52 261
Langsiktig konserngjeld	6		
Sum annen langsiktig gjeld		1 714 690	52 261
Sum langsiktig gjeld		1 714 690	52 261
Kortsiktig gjeld			
Gjeld til kredittinstitusjoner	5	1 742 041	1 178 424
Leverandørgjeld		2 180 807	3 218 875
Betalbar skatt	4	178 727	537 924
Skyldig offentlige avgifter		1 150 434	1 476 428
Utbytte		900 000	1 800 000
Kortsiktig konserngjeld	6	158 696	126 149
Annen kortsiktig gjeld		1 382 959	1 462 714
Sum kortsiktig gjeld		7 693 663	9 800 513
Sum gjeld		9 408 353	9 852 774
SUM EGENKAPITAL OG GJELD		16 639 695	17 389 206



Organisasjonsnr: 985 217 556
VISTA NORGE AS

NOTEOPPLYSNINGER - SELSKAP - alle poster oppgitt i hele tall

Note

1

Antall årsverk i regnskapsåret
13.00

<u>Sum</u>	<u>Beløp</u>
<u>Balanseført verdi 31.12.</u>	<u>Varige driftsmidler Immaterielle eiend.</u>

Konsernregnskap

Morselskapet sitt navn

Forretningskontor for morselskapet

Begrunnelse for at datterselskap er utelatt fra konsolideringen

<u>Samlet beløp - tilknyttet selskap</u>	<u>Årets</u>	<u>Fjorårets</u>
--	--------------	------------------

<u>Samlet beløp - foretak i samme konsern</u>	<u>Årets</u>	<u>Fjorårets</u>
---	--------------	------------------

<u>Samlet beløp - foretak i samme konsern</u>	<u>Årets</u>	<u>Fjorårets</u>
---	--------------	------------------

<u>Samlet beløp - felles kontrollert virksomhet</u>	<u>Årets</u>	<u>Fjorårets</u>
---	--------------	------------------

<u>Pantstillelse</u>	<u>Beløp</u>
----------------------	--------------

<u>Beholdning av egne aksjer</u>	<u>Antall</u>	<u>Pålydende</u>	<u>Andel av aksjek.</u>
----------------------------------	---------------	------------------	-------------------------



BDO AS
Furusetgata 10
2050 Jessheim

Uavhengig revisors beretning

Til generalforsamlingen i Vista Norge AS

Konklusjon

Vi har revidert årsregnskapet til Vista Norge AS.

Årsregnskapet består av:

- Balanse per 31. desember 2022
- Resultatregnskap for 2022
- Noter til årsregnskapet, herunder et sammendrag av viktige regnskapsprinsipper.

Etter vår mening:

- Oppfyller årsregnskapet gjeldende lovkrav, og
- Gir årsregnskapet et rettviseende bilde av selskapets finansielle stilling per 31. desember 2022 og av dets resultater for regnskapsåret avsluttet per denne datoen i samsvar med regnskapslovens regler og god regnskapsskikk i Norge.

Grunnlag for konklusjonen

Vi har gjennomført revisjonen i samsvar med International Standards on Auditing (ISA-ene). Våre oppgaver og plikter i henhold til disse standardene er beskrevet nedenfor under Revisors oppgaver og plikter ved revisjonen av årsregnskapet. Vi er uavhengige av selskapet i samsvar med kravene i relevante lover og forskrifter i Norge og International Code of Ethics for Professional Accountants (inkludert internasjonale uavhengighetsstandarder) utstedt av International Ethics Standards Board for Accountants (IESBA-reglene), og vi har overholdt våre øvrige etiske forpliktelser i samsvar med disse kravene. Innhentet revisjonsbevis er etter vår vurdering tilstrekkelig og hensiktsmessig som grunnlag for vår konklusjon.

Styret og daglig leders ansvar for årsregnskapet

Styret og daglig leder (ledelsen) er ansvarlig for å utarbeide årsregnskapet og for at det gir et rettviseende bilde i samsvar med regnskapslovens regler og god regnskapsskikk i Norge. Ledelsen er også ansvarlig for slik intern kontroll som den finner nødvendig for å kunne utarbeide et årsregnskap som ikke inneholder vesentlig feilinformasjon, verken som følge av misligheter eller utilsiktede feil.

Ved utarbeidelsen av årsregnskapet må ledelsen ta standpunkt til selskapets evne til fortsatt drift og opplyse om forhold av betydning for fortsatt drift. Forutsetningen om fortsatt drift skal legges til grunn for årsregnskapet så lenge det ikke er sannsynlig at virksomheten vil bli avviklet.

Revisors oppgaver og plikter ved revisjonen av årsregnskapet

Vårt mål er å oppnå betryggende sikkerhet for at årsregnskapet som helhet ikke inneholder vesentlig feilinformasjon, verken som følge av misligheter eller utilsiktede feil, og å avgi en revisjonsberetning som inneholder vår konklusjon. Betryggende sikkerhet er en høy grad av sikkerhet, men ingen garanti for at en revisjon utført i samsvar med ISA-ene, alltid vil avdekke vesentlig feilinformasjon. Feilinformasjon kan oppstå som følge av misligheter eller utilsiktede feil. Feilinformasjon er å anse som vesentlig dersom den enkeltvis eller samlet med rimelighet kan forventes å påvirke de økonomiske beslutningene som brukerne foretar på grunnlag av årsregnskapet.



For videre beskrivelse av revisors oppgaver og plikter vises det til:
<https://revisorforeningen.no/revisjonsberetninger>

BDO AS

Kristen Elstad
statsautorisert revisor
(elektronisk signert)

Penneo Dokumentnøkkel: GWTVL-V5328-305EN-JE63I-A2EYVW-KC73U



PENNEO

Signaturene i dette dokumentet er juridisk bindende. Dokument signert med "Penneo"™ - sikker digital signatur.
De signerende parter sin identitet er registrert, og er listet nedenfor.

"Med min signatur bekrefter jeg alle datoer og innholdet i dette dokument."

Kristen Elstad

Partner

På vegne av: BDO AS

Serienummer: 9578-5995-4-262183

IP: 188.95.xxx.xxx

2023-06-29 17:50:25 UTC



Penneo Dokumentnøkkel: GWTVL-V5328-305EN-JE63I-A2EVM-KC73U

Dokumentet er signert digitalt, med **Penneo.com**. Alle digitale signatur-data i dokumentet er sikret og validert av den datamaskin-utregnede hash-verdien av det opprinnelige dokument. Dokumentet er låst og tids-stemplet med et sertifikat fra en betrodd tredjepart. All kryptografisk bevis er integrert i denne PDF, for fremtidig validering (hvis nødvendig).

Hvordan bekrefter at dette dokumentet er originalen?

Dokumentet er beskyttet av ett Adobe CDS sertifikat. Når du åpner dokumentet i

Adobe Reader, skal du kunne se at dokumentet er sertifisert av **Penneo e-signature service <penneo@penneo.com>**. Dette garanterer at innholdet i dokumentet ikke har blitt endret.

Det er lett å kontrollere de kryptografiske beviser som er lokalisert inne i dokumentet, med Penneo validator - <https://penneo.com/validator>



Årsregnskap 2022

Vista Norge AS

Organisasjonsnr: 985 217 556



Resultatregnskap

Vista Norge AS

Driftsinntekter og driftskostnader	Note	2022	2021
Salgsinntekt		38 663 201	45 045 463
Annen driftsinntekt		311 666	178 316
Sum driftsinntekter		<u>38 974 868</u>	<u>45 223 780</u>
Varekostnad		18 513 222	22 862 140
Lønnskostnad	1	10 062 408	11 029 481
Avskrivning av driftsmidler og immaterielle eiendeler	2	604 279	179 181
Annen driftskostnad	3	8 588 140	8 511 631
Sum driftskostnader		<u>37 768 048</u>	<u>42 582 434</u>
Driftsresultat		<u>1 206 820</u>	<u>2 641 346</u>
Finansinntekter og finanskostnader			
Annen renteinntekt		40	2 147
Annen finansinntekt		71 760	226 739
Annen rentekostnad		201 358	87 965
Annen finanskostnad		272 623	199 453
Resultat av finansposter		<u>-402 180</u>	<u>-58 532</u>
Resultat før skattekostnad		<u>804 640</u>	<u>2 582 814</u>
Skattekostnad på resultat	4	184 343	569 524
Årsresultat		<u>620 297</u>	<u>2 013 290</u>
Overføringer			
Avsatt til utbytte		900 000	1 800 000
Avsatt konsernbidrag		25 387	54 336
Avsatt til annen egenkapital		0	158 954
Overført fra annen egenkapital		305 091	0
Sum overføringer	8	<u>620 297</u>	<u>2 013 290</u>



Balanse Vista Norge AS

Eiendeler	Note	2022	2021
Anleggsmidler			
<i>Immaterielle eiendeler</i>			
Konsesjoner, patenter o.l.	2	509 719	534 507
Utsatt skattefordel	4	68 473	66 929
Sum immaterielle eiendeler		578 192	601 436
<i>Varige driftsmidler</i>			
Driftsløsøre, inventar o.a. utstyr	2, 5	1 442 094	53 590
Sum varige driftsmidler		1 442 094	53 590
Sum anleggsmidler		2 020 286	655 026
Omløpsmidler			
<i>Varer</i>			
Lager av varer og annen beholdning	5	11 007 518	12 556 868
Sum varer		11 007 518	12 556 868
<i>Fordringer</i>			
Kundefordringer	5	2 325 492	3 287 382
Andre kortsiktige fordringer		622 197	172 311
Konsernfordringer	6	294 862	329 862
Sum fordringer		3 242 550	3 789 554
<i>Bankinnskudd, kontanter o.l</i>			
Bankinnskudd, kontanter o.l.		369 341	377 758
Sum bankinnskudd, kontanter o.l		369 341	377 758
Sum omløpsmidler		14 619 409	16 724 180
Sum eiendeler		16 639 695	17 379 206

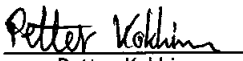



Balanse

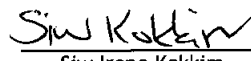
Vista Norge AS

Egenkapital og gjeld	Note	2022	2021
Egenkapital			
<i>Innskutt egenkapital</i>			
Aksjekapital	7, 8	500 000	500 000
Overkurs	8	283 838	283 838
Sum innskutt egenkapital		783 838	783 838
<i>Opptjent egenkapital</i>			
Annen egenkapital	8	6 447 504	6 752 594
Sum opptjent egenkapital		6 447 504	6 752 594
Sum egenkapital		7 231 342	7 536 432
Gjeld			
<i>Annen langsiktig gjeld</i>			
Gjeld til kredittinstitusjoner	5	1 714 690	52 261
Sum annen langsiktig gjeld		1 714 690	52 261
<i>Kortsiktig gjeld</i>			
Gjeld til kredittinstitusjoner	5	1 742 041	1 178 424
Leverandørgjeld		2 180 807	3 218 875
Betalbar skatt	4	178 727	537 924
Skyldig offentlige avgifter		1 150 434	1 476 428
Utbytte		900 000	1 800 000
Kortsiktig konserngjeld	6	158 696	126 149
Annen kortsiktig gjeld		1 382 959	1 452 714
Sum kortsiktig gjeld		7 693 663	9 790 513
Sum gjeld		9 408 353	9 842 774
Sum egenkapital og gjeld		16 639 695	17 379 206

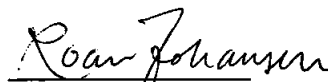
Hagan 9, 5 -2023
Styret i Vista Norge AS


Petter Kokkim
styreleder/daglig leder


Tore Steen Berntsen
styremedlem


Siw Irene Kokkim
styremedlem


Berit Irene Kokkim
styremedlem


Roar Johansen
styremedlem



Noter til regnskapet 2022

Regnskapsprinsipper

Årsregnskapet er satt opp i samsvar med regnskapsloven og god regnskapsskikk for små foretak.

Bruk av estimater

Utarbeidelse av regnskap i samsvar med regnskapsloven krever bruk av estimater. Videre krever anvendelse av selskapets regnskapsprinsipper at ledelsen må utøve skjønn.

Driftsinntekter

Inntekter ved salg av varer og tjenester vurderes til virkelig verdi av vederlaget, netto etter fradrag for merverdiavgift, returer, rabatter og andre avslag. Inntektsføring ved salg av varer skjer på leveringstidspunktet. Tjenester inntektsføres etter hvert som de leveres.

Klassifisering og vurdering av balanseposter

Eiendeler bestemt til varig eie eller bruk er klassifisert som anleggsmidler. Anleggsmidler er vurdert til anskaffelseskost. Omløpsmidler og kortsiktig gjeld omfatter normalt poster som forfaller til betaling innen ett år etter balansedagen, samt poster som knytter seg til varekretsløpet. Omløpsmidler vurderes til laveste verdi av anskaffelseskost og antatt virkelig verdi.

Fordringer klassifiseres som omløpsmidler hvis de skal tilbakebetales i løpet av ett år. For gjeld er analoge kriterier lagt til grunn. Første års avdrag på langsiktige fordringer og langsiktig gjeld klassifiseres likevel ikke som omløpsmiddel og kortsiktig gjeld.

Varige driftsmidler

Varige driftsmidler balanseføres og avskrives lineært til restverdi over driftsmidlenes forventede utnyttbare levetid. Ved endring i avskrivningsplan fordeles virkningen over gjenværende avskrivningstid ("knekkpunktmetoden"). Vedlikehold av driftsmidler kostnadsføres løpende. Påkostninger eller forbedringer tillegges driftsmidlets kostpris og avskrives i takt med driftsmidlet.

Varer

Lager av innkjøpte varer er vurdert til det laveste av gjennomsnittlig anskaffelseskost og netto salgsverdi.

Fordringer

Kundefordringer og andre fordringer er oppført i balansen til pålydende etter fradrag for avsetning til forventet tap. Avsetning for tap gjøres på grunnlag av individuelle vurderinger av de enkelte fordringene. I tillegg gjøres det for øvrige kundefordringer en uspesifisert avsetning for å dekke antatt tap.

Skatt

Skattekostnaden i resultatregnskapet omfatter både periodens betalbare skatt og endring i utsatt skatt. Utsatt skatt beregnes med 22 % for 2022, på grunnlag av de midlertidige forskjeller som eksisterer mellom regnskapsmessige og skattemessige verdier, samt eventuelt ligningsmessig underskudd til fremføring ved utgangen av regnskapsåret. Skatteøkende og skattereduserende midlertidige forskjeller som reverserer eller kan reversere i samme periode er utlignet og nettoført.

Oppføring av utsatt skattefordel på netto skattereduserende forskjeller som ikke er utlignet og underskudd til fremføring, er begrunnet med antatt fremtidig inntjening. Utsatt skattefordel som kan balanseføres og utsatt skatt er oppført netto i balansen.



Noter til regnskapet 2022

Note 1 Antall ansatte

Antall årsverk	2022	2021
Lønninger	8 192 423	9 291 050
Arbeidsgiveravgift	1 251 662	1 365 732
Pensjonskostnader	317 327	223 859
Andre ytelser	300 995	148 839
Sum	10 062 408	11 029 481

Gjennomsnittlig antall årsverk sysselsatt i regnskapsåret 13 15

Ytelser til ledende personer Daglig leder

Lønn	1 058 065
Pensjonskostnader	21 161
Annen godtgjørelse	188 777
Sum	1 268 003

Det er ikke gitt lån/sikkerhetsstillelse til daglig leder, styrets leder eller andre nærstående parter.

OTP

Selskapet er pliktig til å ha tjenstepensjonsordning etter lov om obligatorisk tjenstepensjon. Selskapets pensjonsordninger tilfredsstiller kravene i denne lov.

Note 2 Varige driftsmidler

	Biler/Truckere	Driftsløsere	Lisens	Totalt
Anskaffelseskost 01.01	0	53 590	534 507	588 097
Tilgang	1 804 737	0	163 258	1 967 995
Avgang	0	0	0	0
Anskaffelseskost 31.12	1 804 737	53 590	697 765	2 556 092
Akk. av-/nedskrivninger 31.12	-403 242	-12 991	-188 046	-604 279
Balanseført verdi 31.12	1 401 495	40 599	509 719	1 951 813
Årets avskrivninger	403 242	12 991	188 046	604 279
Avskrivningsplan	Lineær	Lineær	Lineær	
Økonomisk levetid	3 år	5 år	5 år	



Noter til regnskapet 2022

Note 3 Transaksjoner med nærstående

Selskapets transaksjoner med nærstående parter	2022	2021
Leie av eiendom:		
Industriveien 10 AS	1 560 000	1 500 000

Vista Norge AS og Industriveien 10 AS er begge heleid av Skrenten Nor Holding AS.

Note 4 Skatt

Årets skattekostnad	2022	2021
Resultatført skatt på ordinært resultat:		
Betalbar skatt	185 887	553 249
Endring i utsatt skattefordel	-1 544	16 275
Skattekostnad ordinært resultat	184 343	569 524
Skattepliktig inntekt:		
Resultat før skatt	804 640	2 582 814
Permanente forskjeller	33 289	5 930
Endring i midlertidige forskjeller	7 014	-73 974
Avgitt konsernbidrag	-32 547	-69 661
Skattepliktig inntekt	812 395	2 445 108
Betalbar skatt i balansen:		
Betalbar skatt på årets resultat	185 887	553 249
Betalbar skatt på avgitt konsernbidrag	-7 160	-15 325
Sum betalbar skatt i balansen	178 727	537 924

Skatteeffekten av midlertidige forskjeller som har gitt opphav til utsatt skatt og utsatte skattefordeler, spesifisert på typer av midlertidige forskjeller

	2022	2021	Endring
Varige driftsmidler	-238 019	-231 005	7 014
Fordringer	-73 220	-73 220	0
Sum	-311 239	-304 225	7 014
Grunnlag for utsatt skattefordel	-311 239	-304 225	7 014
Utsatt skattefordel (22 %)	-68 473	-66 929	1 543



Noter til regnskapet 2022

Note 5 Langsiktig gjeld

Gjeld som er sikret ved pant o.l.	2022	2021
Gjeld til kredittinstitusjoner	1 714 690	52 261
Sum	1 714 690	52 261

Balanseført verdi av pantsatte eiendeler	2022	2021
Driftsløsøre, inventar og utstyr	40 599	53 590
Lager av varer og annen beholdning	11 007 518	12 556 868
Kundefordringer	2 325 492	3 280 887
Sum	13 333 010	15 891 345

Det er registrert 5 frivillige panteheftelser på selskapet. Det er tatt pant i selskapets driftsmidler, kundefordringer og varelager.

Note 6 Mellomværende med selskap i samme konsern

Fordringer	2022	2021
Kortsiktig fordring til Skrenten Nor Holding AS	225 201	329 862
Sum fordringer	225 201	329 862

Gjeld	2022	2021
Konsernbidrag til Skrenten Nor Holding AS	-32 547	-69 661
Kortsiktig gjeld til Industriveien 10 AS	-56 488	-56 488
Kortsiktig gjeld til Skrenten Nor Holding AS -avsatt utbytte	-900 000	-1 800 000
Sum gjeld	-989 035	-1 926 149

Det foreligger låneavtale på konsernmellomværende og mellomværende er ikke renteberegnet.

Note 7 Aksjonærer

Aksjekapitalen i Vista Norge AS pr. 31.12 består av:

	Antall	Pålydende	Bokført
Ordinære aksjer	500 000	1,0	500 000
Sum	500 000		500 000

Eierstruktur

De største aksjonærene i % pr. 31.12 var:

	Ordinære	Eierandel	Stemmeandel
Skrenten Nor Holding AS	500 000	100,0	100,0



Noter til regnskapet 2022

Note 8 Egenkapital

	Aksjekapital	Overkurs	Annen egenkapital	Sum egenkapital
Pr. 01.01	500 000	283 838	6 752 594	7 536 432
Årets resultat			620 297	620 297
Avsatt utbytte			-900 000	-900 000
Avsatt konsernbidrag			-25 387	-25 387
Pr 31.12	500 000	283 838	6 447 504	7 231 342