



## ÅRSREGNSKAPET FOR REGNSKAPSÅRET 2023 - GENERELL INFORMASJON

### Enheten

Organisasjonsnummer: 919 739 134  
Organisasjonsform: Aksjeselskap  
Foretaksnavn: RWIL INVEST AS  
Forretningsadresse: Parkveien 37  
0258 OSLO

### Regnskapsår

Årsregnskapets periode: 01.01.2023 - 31.12.2023

### Konsern

Morselskap i konsern: Nei

### Regnskapsregler

Regler for små foretak benyttet: Ja  
Benyttet ved utarbeidelsen av årsregnskapet til selskapet: Regnskapslovens alminnelige regler

### Årsregnskapet fastsatt av kompetent organ

Bekreftet av representant for selskapet: Ruben Dagsberg Garmo Wilhelmsen  
Dato for fastsettelse av årsregnskapet: 28.06.2024

### Grunnlag for avgivelse

År 2023: Årsregnskapet er elektronisk innlevert  
År 2022: Tall er hentet fra elektronisk innlevert årsregnskap fra 2023

*Det er ikke krav til at årsregnskapet m.v. som sendes til Regnskapsregisteret er undertegnet. Kontrollen på at dette er utført ligger hos revisor/enhetens øverste organ. Sikkerheten ivaretas ved at innsender har rolle/rettighet for innsending av årsregnskapet via Altinn, og ved at det bekreftes at årsregnskapet er fastsatt av kompetent organ.*

Brønnøysundregistrene, 05.08.2025



### Resultatregnskap

Beløp i: NOK	Note	2023	2022
<b>RESULTATREGNSKAP</b>			
<b>Kostnader</b>			
Annen driftskostnad		15 344	13 447
<b>Sum kostnader</b>		<b>15 344</b>	<b>13 447</b>
<b>Driftsresultat</b>		<b>-15 344</b>	<b>-13 447</b>
<b>Finansinntekter og finanskostnader</b>			
Annen finansinntekt		1 322 643	635 127
<b>Sum finansinntekter</b>		<b>1 322 643</b>	<b>635 127</b>
Annen finanskostnad	3		
<b>Netto finans</b>		<b>1 322 643</b>	<b>635 127</b>
<b>Ordinært resultat før skattekostnad</b>		<b>1 307 299</b>	<b>621 681</b>
Skattekostnad på resultat	4		
<b>Ordinært resultat etter skattekostnad</b>		<b>1 307 299</b>	<b>621 681</b>
<b>Årsresultat</b>	5	<b>1 307 299</b>	<b>621 681</b>
<b>Årsresultat etter minoritetsinteresser</b>		<b>1 307 299</b>	<b>621 681</b>
<b>Totalresultat</b>		<b>1 307 299</b>	<b>621 681</b>
<b>Overføringer og disponeringer</b>			
Ordinært utbytte		670 000	
Ekstraordinært utbytte		450 000	
Udekket tap			621 681
Avsatt til annen egenkapital		187 299	
<b>Sum overføringer og disponeringer</b>		<b>1 307 299</b>	<b>621 681</b>



### Balanse

Beløp i: NOK	Note	2023	2022
<b>BALANSE - EIENDELER</b>			
<b>Anleggsmidler</b>			
<b>Immaterielle eiendeler</b>			
Utsatt skattefordel	4		
<b>Finansielle anleggsmidler</b>			
Investeringer i aksjer og andeler	3	417	417
Andre langsiktige fordringer		1 094 976	1 094 976
<b>Sum finansielle anleggsmidler</b>		<b>1 095 393</b>	<b>1 095 393</b>
<b>Sum anleggsmidler</b>		<b>1 095 393</b>	<b>1 095 393</b>
<b>Omløpsmidler</b>			
<b>Varer</b>			
<b>Fordringer</b>			
Andre kortsiktige fordringer		1 177 063	635 127
<b>Sum fordringer</b>		<b>1 177 063</b>	<b>635 127</b>
<b>Investeringer</b>			
Aksjer og andeler i foretak i samme konsern	3		
Markedsbaserte obligasjoner	3		
Andre markedsbaserte finansielle instrumenter	3		
Andre finansielle instrumenter	3		
<b>Sum investeringer</b>	3		
<b>Bankinnskudd, kontanter og lignende</b>			
Bankinnskudd, kontanter o.l.		297 137	1 773
<b>Sum bankinnskudd, kontanter og lignende</b>		<b>297 137</b>	<b>1 773</b>
<b>Sum omløpsmidler</b>		<b>1 474 200</b>	<b>636 901</b>
<b>SUM EIENDELER</b>		<b>2 569 593</b>	<b>1 732 293</b>

### BALANSE - EGENKAPITAL OG GJELD



## Balanse

Beløp i: NOK	Note	2023	2022
<b>Egenkapital</b>			
<b>Innskutt egenkapital</b>			
Aksjekapital	6	30 000	30 000
Beholdning av egne aksjer	6		
Annen innskutt egenkapital		-5 570	-5 570
<b>Sum innskutt egenkapital</b>		<b>24 430</b>	<b>24 430</b>
<b>Opptjent egenkapital</b>			
Annen egenkapital		1 033 895	846 595
<b>Sum opptjent egenkapital</b>		<b>1 033 895</b>	<b>846 595</b>
<b>Sum egenkapital</b>	5	<b>1 058 325</b>	<b>871 025</b>
<b>Gjeld</b>			
<b>Langsiktig gjeld</b>			
Utsatt skatt	4		
<b>Annen langsiktig gjeld</b>			
<b>Sum langsiktig gjeld</b>		<b>0</b>	<b>0</b>
<b>Kortsiktig gjeld</b>			
Betalbar skatt	4		
Utbytte		670 000	
Annen kortsiktig gjeld		841 268	861 268
<b>Sum kortsiktig gjeld</b>		<b>1 511 268</b>	<b>861 268</b>
<b>Sum gjeld</b>		<b>1 511 268</b>	<b>861 268</b>
<b>SUM EGENKAPITAL OG GJELD</b>		<b>2 569 593</b>	<b>1 732 293</b>



## Brønnøysundregistrene

### ÅRSREGNSKAP FOR REGNSKAPSÅRET 2023 - GENERELL INFORMASJON

Journalnummer: 2024 707920

#### Enheten

Organisasjonsnummer: 919 739 134  
Organisasjonsform: Aksjeselskap  
Foretaksnavn: RWIL INVEST AS  
Forretningsadresse: Parkveien 37  
0258 OSLO

#### Regnskapsår

Årsregnskapets periode: 01.01.2023 - 31.12.2023

#### Konsern

Morselskap i konsern: Nei

#### Regnskapsregler

Regler for små foretak benyttet: Ja  
Benyttet ved utarbeidelsen av  
årsregnskapet til selskapet: Regnskapslovens alminnelige regler

#### Årsregnskapet fastsatt av kompetent organ

Bekreftet av representant for selskapet: Ruben Dagsberg Garmo Wilhelmsen  
Dato for fastsettelse av årsregnskapet: 28.06.2024

#### Revisjon

Selskapet har besluttet at årsregnskapet  
ikke skal revideres: Ja  
Årsregnskapet er utarbeidet av ekstern  
autorisert regnskapsfører: Ja  
Ekstern autorisert regnskapsfører har i  
løpet av regnskapsåret bistått ved den  
løpende regnskapsføringen eller utført  
andre tjenester for selskapet enn å  
utarbeide årsregnskapet: Ja

#### Grunnlag for avgivelse

År 2023: Årsregnskap er elektronisk innlevert.  
År 2022: Tall er hentet fra elektronisk innlevert årsregnskap fra 2023.

*Det er ikke krav til at årsregnskapet m.v. som sendes til Regnskapsregisteret er undertegnet. Kontrollen på at dette er utført ligger hos revisor/enhetens øverste organ. Sikkerheten ivaretas ved at innsender har rolle/rettighet for innsending av årsregnskapet via Altinn, og ved at det bekreftes at årsregnskapet er fastsatt av kompetent organ.*

Brønnøysundregistrene, 03.08.2024

---

Brønnøysundregistrene  
Postadresse: Postboks 900, 8910 Brønnøysund  
Telefon: 75 00 75 00  
E-post: firmapost@brreg.no Internett: www.brreg.no  
Organisasjonsnummer: 974 760 673



Organisasjonsnr: 919 739 134  
RWIL INVEST AS

## RESULTATREGNSKAP

<b>Beløp i: NOK</b>	<b>Note</b>	<b>2023</b>	<b>2022</b>
<b>RESULTATREGNSKAP</b>			
<b>Kostnader</b>			
Annen driftskostnad		15 344	13 447
<b>Sum kostnader</b>		<b>15 344</b>	<b>13 447</b>
<b>Driftsresultat</b>		<b>-15 344</b>	<b>-13 447</b>
<b>Finansinntekter og finanskostnader</b>			
Annen finansinntekt		1 322 643	635 127
<b>Sum finansinntekter</b>		<b>1 322 643</b>	<b>635 127</b>
Annen finanskostnad	3		
<b>Netto finans</b>		<b>1 322 643</b>	<b>635 127</b>
<b>Ordinært resultat før skattekostnad</b>		<b>1 307 299</b>	<b>621 681</b>
Skattekostnad på resultat	4		
<b>Ordinært resultat etter skattekostnad</b>		<b>1 307 299</b>	<b>621 681</b>
<b>Årsresultat</b>	5	<b>1 307 299</b>	<b>621 681</b>
<b>Årsresultat etter minoritetsinteresser</b>		<b>1 307 299</b>	<b>621 681</b>
<b>Totalresultat</b>		<b>1 307 299</b>	<b>621 681</b>
<b>Overføringer og disponeringer</b>			
Ordinært utbytte		670 000	
Ekstraordinært utbytte		450 000	
Udekket tap			621 681
Avsatt til annen egenkapital		187 299	
<b>Sum overføringer og disponeringer</b>		<b>1 307 299</b>	<b>621 681</b>



Organisasjonsnr: 919 739 134  
RWIL INVEST AS

## BALANSE

<u>Beløp i: NOK</u>	<u>Note</u>	<u>2023</u>	<u>2022</u>
<b>BALANSE - EIENDELER</b>			
<b>Anleggsmidler</b>			
<b>Immaterielle eiendeler</b>			
Utsatt skattefordel	4		
<b>Finansielle anleggsmidler</b>			
Investeringer i aksjer og andeler	3	417	417
Andre langsiktige fordringer		1 094 976	1 094 976
<b>Sum finansielle anleggsmidler</b>		<b>1 095 393</b>	<b>1 095 393</b>
<b>Sum anleggsmidler</b>		<b>1 095 393</b>	<b>1 095 393</b>
<b>Omløpsmidler</b>			
<b>Varer</b>			
<b>Fordringer</b>			
Andre kortsiktige fordringer		1 177 063	635 127
<b>Sum fordringer</b>		<b>1 177 063</b>	<b>635 127</b>
<b>Investeringer</b>			
Aksjer og andeler i foretak i samme konsern	3		
Markedsbaserte obligasjoner	3		
Andre markedsbaserte finansielle instrumenter	3		
Andre finansielle instrumenter	3		
<b>Sum investeringer</b>	<b>3</b>		
<b>Bankinnskudd, kontanter og lignende</b>			
Bankinnskudd, kontanter o. l.		297 137	1 773
<b>Sum bankinnskudd, kontanter og lignende</b>		<b>297 137</b>	<b>1 773</b>
<b>Sum omløpsmidler</b>		<b>1 474 200</b>	<b>636 901</b>
<b>SUM EIENDELER</b>		<b>2 569 593</b>	<b>1 732 293</b>
<b>BALANSE - EGENKAPITAL OG GJELD</b>			
<b>Egenkapital</b>			



<b>Innskutt egenkapital</b>			
Aksjekapital	6	30 000	30 000
Beholdning av egne aksjer	6		
Annen innskutt egenkapital		-5 570	-5 570
<b>Sum innskutt egenkapital</b>		<b>24 430</b>	<b>24 430</b>
<b>Opptjent egenkapital</b>			
Annen egenkapital		1 033 895	846 595
<b>Sum opptjent egenkapital</b>		<b>1 033 895</b>	<b>846 595</b>
<b>Sum egenkapital</b>	<b>5</b>	<b>1 058 325</b>	<b>871 025</b>
<b>Gjeld</b>			
<b>Langsiktig gjeld</b>			
Utsatt skatt	4		
Annen langsiktig gjeld			
<b>Sum langsiktig gjeld</b>		<b>0</b>	<b>0</b>
<b>Kortsiktig gjeld</b>			
Betalbar skatt	4		
Utbytte		670 000	
Annen kortsiktig gjeld		841 268	861 268
<b>Sum kortsiktig gjeld</b>		<b>1 511 268</b>	<b>861 268</b>
<b>Sum gjeld</b>		<b>1 511 268</b>	<b>861 268</b>
<b>SUM EGENKAPITAL OG GJELD</b>		<b>2 569 593</b>	<b>1 732 293</b>



Organisasjonsnr: 919 739 134  
RWIL INVEST AS

NOTEOPPLYSNINGER - SELSKAP - alle poster oppgitt i hele tall

Note  
2

Antall årsverk i regnskapsåret  
0.00

<u>Sum</u>	<u>Beløp</u>
<u>Balanseført verdi 31.12.</u>	<u>Varige driftsmidler Immaterielle eiend.</u>

Konsernregnskap

Morselskapet sitt navn

Forretningskontor for morselskapet

Begrunnelse for at datterselskap er utelatt fra konsolideringen

<u>Samlet beløp - tilknyttet selskap</u>	<u>Årets</u>	<u>Fjorårets</u>
--	--------------	------------------

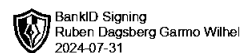
<u>Samlet beløp - foretak i samme konsern</u>	<u>Årets</u>	<u>Fjorårets</u>
---	--------------	------------------

<u>Samlet beløp - foretak i samme konsern</u>	<u>Årets</u>	<u>Fjorårets</u>
---	--------------	------------------

<u>Samlet beløp - felles kontrollert virksomhet</u>	<u>Årets</u>	<u>Fjorårets</u>
---	--------------	------------------

<u>Pantstillelse</u>	<u>Beløp</u>
----------------------	--------------

<u>Beholdning av egne aksjer</u>	<u>Antall</u>	<u>Pålydende</u>	<u>Andel av aksjek.</u>
----------------------------------	---------------	------------------	-------------------------



# Årsregnskap 2023

## Rwil Invest AS

**Resultatregnskap**  
**Balanse**  
**Noter til regnskapet**

**Org.nr.: 919 739 134**



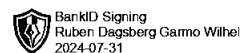
**Rwil Invest AS**  
**Resultatregnskap 01.01 - 31.12**

<b>Driftsinntekter og driftskostnader</b>	<b>Note</b>	<b>2023</b>	<b>2022</b>
Annen driftskostnad		15 344	13 447
<b>Sum driftskostnader</b>		<b>15 344</b>	<b>13 447</b>
<b>Driftsresultat</b>		<b>-15 344</b>	<b>-13 447</b>
<b>Finansinntekter og finanskostnader</b>			
Annen finansinntekt		1 322 643	635 127
<b>Resultat av finansposter</b>		<b>1 322 643</b>	<b>635 127</b>
Resultat før skattekostnad		1 307 299	621 681
<b>Resultat</b>		<b>1 307 299</b>	<b>621 681</b>
<b>Årsresultat</b>	<b>5</b>	<b>1 307 299</b>	<b>621 681</b>
<b>Overføringer</b>			
Avsatt til utbytte		670 000	0
Ekstraordinært utbytte		450 000	0
Avsatt til annen egenkapital		187 299	0
Overført til udekket tap		0	-621 681
<b>Sum overføringer</b>		<b>1 307 299</b>	<b>621 681</b>



## Rwil Invest AS Balanse pr. 31.12

Eiendeler	Note	2023	2022
<b>Anleggsmidler</b>			
<b>Finansielle anleggsmidler</b>			
Investeringer i aksjer og andeler	3	417	417
Andre langsiktige fordringer		1 094 976	1 094 976
<b>Sum finansielle anleggsmidler</b>		<b>1 095 393</b>	<b>1 095 393</b>
<b>Sum anleggsmidler</b>		<b>1 095 393</b>	<b>1 095 393</b>
<b>Omløpsmidler</b>			
Andre kortsiktige fordringer		1 177 063	635 127
<b>Sum fordringer</b>		<b>1 177 063</b>	<b>635 127</b>
Bankinnskudd, kontanter o.l.		297 137	1 773
<b>Sum omløpsmidler</b>		<b>1 474 200</b>	<b>636 901</b>
<b>Sum eiendeler</b>		<b>2 569 593</b>	<b>1 732 293</b>
<b>Egenkapital og gjeld</b>			
<b>Egenkapital</b>			
<b>Innskutt egenkapital</b>			
Aksjekapital	6	30 000	30 000
Annen innskutt egenkapital		-5 570	-5 570
<b>Sum innskutt egenkapital</b>		<b>24 430</b>	<b>24 430</b>
<b>Opptjent egenkapital</b>			
Annen egenkapital		1 033 895	846 595
<b>Sum opptjent egenkapital</b>		<b>1 033 895</b>	<b>846 595</b>
<b>Sum egenkapital</b>	5	<b>1 058 325</b>	<b>871 025</b>
<b>Gjeld</b>			
<b>Kortsiktig gjeld</b>			
Utbytte		670 000	0
Annen kortsiktig gjeld		841 268	861 268
<b>Sum kortsiktig gjeld</b>		<b>1 511 268</b>	<b>861 268</b>
<b>Sum gjeld</b>		<b>1 511 268</b>	<b>861 268</b>
<b>Sum egenkapital og gjeld</b>		<b>2 569 593</b>	<b>1 732 293</b>



**Rwil Invest AS**

**Balanse pr. 31.12**

Oslo, 28.06.2024

Styret i Rwil Invest AS

Ruben Dagsberg Garmo Wilhelmsen  
Styreleder



## Rwil Invest AS

### NOTER TIL ÅRSREGNSKAPET 2023

#### Regnskapsprinsipper

Årsregnskapet er satt opp i samsvar med regnskapsloven og NRS 8 - God regnskapsskikk for små foretak.

##### Skatt

Skattekostnaden i resultatregnskapet omfatter både periodens betalbare skatt og endring i utsatt skatt. Utsatt skatt er beregnet med 22 % på grunnlag av de midlertidige forskjeller som eksisterer mellom regnskapsmessige og skattemessige verdier, samt ligningsmessig underskudd til fremføring ved utgangen av regnskapsåret. Skatteøkende og skattereduserende midlertidige forskjeller som reverserer eller kan reverseres i samme periode er utlignet og nettoført.

##### Klassifisering og vurdering av omløpsmidler

Omløpsmidler og kortsiktig gjeld omfatter normalt poster som forfaller til betaling innen ett år etter balansedagen, samt poster som knytter seg til varekretsløpet. Omløpsmidler vurderes til laveste verdi av anskaffelseskost og virkelig verdi.

##### Fordringer

Kundefordringer og andre fordringer oppføres til pålydende etter fradrag for avsetning til forventet tap. Avsetning til tap gjøres på grunnlag av en individuell vurdering av de enkelte fordringene.

#### Note 2 Lønnskostnader, antall ansatte, godtgjørelser, lån til ansatte m.m.

Selskapet har i 2023 ikke hatt ansatte. Det er følgelig ikke inngått avtale om Obligatorisk Tjenestepensjon.

##### Styret / daglig leder

Det er i 2023 ikke utbetalt godtgjørelse til styret eller daglig leder.

##### Revisor

Selskapet har fravalgt revisjon ved stiftelse.

#### Note 3 Verdipapirer

	Eier- andel	Anskaffelses kost	Balanseført verdi
<b>Anleggsmidler</b>			
Park 37 AS	14,3%	429	417
<b>Sum</b>		<b>429</b>	<b>417</b>

**Rwil Invest AS****NOTER TIL ÅRSREGNSKAPET 2023****Note 4 Skatt**

<b>Årets skattekostnad</b>	<b>2023</b>	<b>2022</b>
Resultatført skatt på ordinært resultat:		
Betalbar skatt	0	0
Endring i utsatt skattefordel	0	0
<b>Skattekostnad ordinært resultat</b>	<b>0</b>	<b>0</b>
Skattepliktig inntekt:		
Resultat før skatt	1 307 299	621 681
Permanente forskjeller	-1 322 833	-616 073
Anvendelse av fremførbart underskudd	0	-5 608
<b>Skattepliktig inntekt</b>	<b>-15 534</b>	<b>0</b>
Betalbar skatt i balansen:		
Betalbar skatt på årets resultat	0	0
<b>Sum betalbar skatt i balansen</b>	<b>0</b>	<b>0</b>

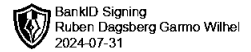
Skatteeffekten av midlertidige forskjeller og underskudd til fremføring som har gitt opphav til utsatt skatt og utsatte skattefordeler, spesifisert på typer av midlertidige forskjeller

	<b>2023</b>	<b>2022</b>	<b>Endring</b>
Akkumulert fremførbart underskudd	-73 832	-58 298	15 534
Inngår ikke i beregningen av utsatt skatt	73 832	58 298	-15 534
<b>Utsatt skattefordel (22 %)</b>	<b>-16 243</b>	<b>-12 826</b>	<b>3 417</b>

I henhold til God regnskapsskikk for små foretak balanseføres ikke utsatt skattefordel.

**Note 5 Egenkapital**

	<b>Aksjekapital</b>	<b>Annen innskutt egenkapital</b>	<b>Annen egenkapital</b>	<b>Sum egenkapital</b>
Pr. 31.12.2022	30 000	-5 570	846 595	871 025
<b>Pr 01.01.2023</b>	<b>30 000</b>	<b>-5 570</b>	<b>846 595</b>	<b>871 025</b>
Årets resultat			1 307 299	1 307 299
Utbytte			-1 120 000	-1 120 000
<b>Pr 31.12.2023</b>	<b>30 000</b>	<b>-5 570</b>	<b>1 033 895</b>	<b>1 058 325</b>



## Rwil Invest AS

### NOTER TIL ÅRSREGNSKAPET 2023

#### Note 6 Aksjonærer

Aksjekapitalen i Rwil Invest AS pr. 31.12 består av:

	Antall	Pålydende	Bokført
Ordinære aksjer	10 000	3,0	30 000
<b>Sum</b>	<b>10 000</b>		<b>30 000</b>

#### Eierstruktur

De største aksjonærene i % pr. 31.12 var:

	Ordinære	Eierandel	Stemmeandel
Ruben Dagsberg Garmo Wilhelmsen	10 000	100,0	100,0