



ÅRSREGNSKAPET FOR REGNSKAPSÅRET 2024 - GENERELL INFORMASJON

Enheten

Organisasjonsnummer: 978 693 024
Organisasjonsform: Aksjeselskap
Foretaksnavn: VIANOVA TRONDHEIM AS
Forretningsadresse: Sluppenvegen 17B
7037 TRONDHEIM

Regnskapsår

Årsregnskapets periode: 01.01.2024 - 31.12.2024

Konsern

Morselskap i konsern: Nei

Regnskapsregler

Regler for små foretak benyttet: Ja
Benyttet ved utarbeidelsen av årsregnskapet til selskapet: Regnskapslovens alminnelige regler

Årsregnskapet fastsatt av kompetent organ

Bekreftet av representant for selskapet: Therese Moen
Dato for fastsettelse av årsregnskapet: 20.03.2025

Grunnlag for avgivelse

År 2024: Årsregnskapet er elektronisk innlevert
År 2023: Tall er hentet fra elektronisk innlevert årsregnskap fra 2024

Det er ikke krav til at årsregnskapet m.v. som sendes til Regnskapsregisteret er undertegnet. Kontrollen på at dette er utført ligger hos revisor/enhetens øverste organ. Sikkerheten ivaretas ved at innsender har rolle/rettighet for innsending av årsregnskapet via Altinn, og ved at det bekreftes at årsregnskapet er fastsatt av kompetent organ.

Brønnøysundregistrene, 02.04.2025



Resultatregnskap

Beløp i: NOK	Note	2024	2023
RESULTATREGNSKAP			
Inntekter			
Salgsinntekt		93 596 752	67 046 895
Annen driftsinntekt		285 334	332 666
Sum inntekter		93 882 086	67 379 561
Kostnader			
Varekostnad		35 543 719	16 857 072
Lønnskostnad	1	43 577 928	39 829 622
Avskrivning på varige driftsmidler og immaterielle eiendeler		59 511	81 853
Annen driftskostnad		6 915 393	6 657 108
Sum kostnader		86 096 552	63 425 655
Driftsresultat		7 785 534	3 953 906
Finansinntekter og finanskostnader			
Annen renteinntekt		157 039	80 862
Annen finansinntekt		66	0
Sum finansinntekter		157 105	80 862
Annen rentekostnad		30 184	4 328
Annen finanskostnad		12 563	10 538
Sum finanskostnader		42 747	14 866
Netto finans		114 358	65 996
Resultat før skattekostnad		7 899 892	4 019 902
Skattekostnad	2	1 753 883	919 902
Årsresultat		6 146 010	3 100 000
Overføringer og disponeringer			
Ordinært utbytte		2 328 000	3 055 920
Annen egenkapital		3 818 010	44 080
Sum overføringer og disponeringer		6 146 010	3 100 000



Balanse

Beløp i: NOK	Note	2024	2023
BALANSE - EIENDELER			
Anleggsmidler			
Immaterielle eiendeler			
Utsatt skattefordel	2	1 056 862	1 005 036
Sum immaterielle eiendeler		1 056 862	1 005 036
Varige driftsmidler			
Driftsløsøre, inventar, verktøy, kontormaskiner, ol.	3	254 686	74 867
Sum varige driftsmidler		254 686	74 867
Finansielle anleggsmidler			
Andre langsiktige fordringer	4	146 300	135 275
Sum finansielle anleggsmidler		146 300	135 275
Sum anleggsmidler		1 457 848	1 215 177
Omløpsmidler			
Varer			
Fordringer			
Kundefordringer		20 715 171	15 381 001
Andre kortsiktige fordringer		705 543	426 479
Sum fordringer		21 420 714	15 807 480
Investeringer			
Sum investeringer		0	0
Bankinnskudd, kontanter og lignende			
Bankinnskudd, kontanter og lignende		16 124 431	11 622 524
Sum bankinnskudd, kontanter og lignende		16 124 431	11 622 524
Sum omløpsmidler		37 545 145	27 430 004
SUM EIENDELER		39 002 993	28 645 181



Balanse

Beløp i: NOK	Note	2024	2023
BALANSE - EGENKAPITAL OG GJELD			
Egenkapital			
Innskutt egenkapital			
Aksjekapital	5, 6	400 000	400 000
Beholdning av egne aksjer	5, 6	0	71 673
Sum innskutt egenkapital		400 000	471 673
Opptjent egenkapital			
Annen egenkapital	6	9 729 252	5 818 801
Sum opptjent egenkapital		9 729 252	5 818 801
Sum egenkapital		10 129 252	6 290 474
Gjeld			
Langsiktig gjeld			
Sum avsetninger for forpliktelser		0	0
Annen langsiktig gjeld			
Sum annen langsiktig gjeld		0	0
Sum langsiktig gjeld		0	0
Kortsiktig gjeld			
Leverandørgjeld		8 040 852	3 544 838
Betalbar skatt	2	1 805 709	1 772 664
Skyldige offentlige avgifter		6 477 036	5 885 649
Utbytte		2 328 000	3 055 920
Annen kortsiktig gjeld		10 222 145	8 095 636
Sum kortsiktig gjeld		28 873 742	22 354 707
Sum gjeld		28 873 742	22 354 707
SUM EGENKAPITAL OG GJELD		39 002 993	28 645 181



Brønnøysundregistrene

ÅRSREGNSKAP FOR REGNSKAPSÅRET 2024 - GENERELL INFORMASJON

Journalnummer: 2025 348316

Enheten

Organisasjonsnummer: 978 693 024
Organisasjonsform: Aksjeselskap
Foretaksnavn: VIANOVA TRONDHEIM AS
Forretningsadresse: Sluppenvegen 17B
7037 TRONDHEIM

Regnskapsår

Årsregnskapets periode: 01.01.2024 - 31.12.2024

Konsern

Morselskap i konsern: Nei

Regnskapsregler

Regler for små foretak benyttet: Ja
Benyttet ved utarbeidelsen av
årsregnskapet til selskapet: Regnskapslovens alminnelige regler

Årsregnskapet fastsatt av kompetent organ

Bekreftet av representant for selskapet: Therese Moen
Dato for fastsettelse av årsregnskapet: 20.03.2025

Revisjon

Årsregnskapet er utarbeidet av ekstern
autorisert regnskapsfører: Ja
Ekstern autorisert regnskapsfører har i
løpet av regnskapsåret bistått ved den
løpende regnskapsføringen eller utført
andre tjenester for selskapet enn å
utarbeide årsregnskapet: Ja

Grunnlag for avgivelse

År 2024: Årsregnskap er elektronisk innlevert.
År 2023: Tall er hentet fra elektronisk innlevert årsregnskap fra 2024.

Det er ikke krav til at årsregnskapet m.v. som sendes til Regnskapsregisteret er undertegnet. Kontrollen på at dette er utført ligger hos revisor/enhetens øverste organ. Sikkerheten ivaretas ved at innsender har rolle/rettighet for innsending av årsregnskapet via Altinn, og ved at det bekreftes at årsregnskapet er fastsatt av kompetent organ.

Brønnøysundregistrene, 01.04.2025



Organisasjonsnr: 978 693 024
VIANOVA TRONDHEIM AS

RESULTATREGNSKAP

Beløp i: NOK	Note	2024	2023
RESULTATREGNSKAP			
Inntekter			
Salgsinntekt		93 596 752	67 046 895
Annen driftsinntekt		285 334	332 666
Sum inntekter		93 882 086	67 379 561
Kostnader			
Varekostnad		35 543 719	16 857 072
Lønnskostnad	1	43 577 928	39 829 622
Avskrivning på varige driftsmidler og immaterielle eiendeler		59 511	81 853
Annen driftskostnad		6 915 393	6 657 108
Sum kostnader		86 096 552	63 425 655
Driftsresultat		7 785 534	3 953 906
Finansinntekter og finanskostnader			
Annen renteinntekt		157 039	80 862
Annen finansinntekt		66	0
Sum finansinntekter		157 105	80 862
Annen rentekostnad		30 184	4 328
Annen finanskostnad		12 563	10 538
Sum finanskostnader		42 747	14 866
Netto finans		114 358	65 996
Resultat før skattekostnad		7 899 892	4 019 902
Skattekostnad	2	1 753 883	919 902
Årsresultat		6 146 010	3 100 000
Overføringer og disponeringer			
Ordinært utbytte		2 328 000	3 055 920
Annen egenkapital		3 818 010	44 080
Sum overføringer og disponeringer		6 146 010	3 100 000



Organisasjonsnr: 978 693 024
VIANOVA TRONDHEIM AS

BALANSE

Beløp i: NOK	Note	2024	2023
BALANSE - EIENDELER			
Anleggsmidler			
Immaterielle eiendeler			
Utsatt skattefordel	2	1 056 862	1 005 036
Sum immaterielle eiendeler		1 056 862	1 005 036
Varige driftsmidler			
Driftsløsøre, inventar, verktøy, kontormaskiner, ol.	3	254 686	74 867
Sum varige driftsmidler		254 686	74 867
Finansielle anleggsmidler			
Andre langsiktige fordringer	4	146 300	135 275
Sum finansielle anleggsmidler		146 300	135 275
Sum anleggsmidler		1 457 848	1 215 177
Omløpsmidler			
Varer			
Fordringer			
Kundefordringer		20 715 171	15 381 001
Andre kortsiktige fordringer		705 543	426 479
Sum fordringer		21 420 714	15 807 480
Investeringer			
Sum investeringer		0	0
Bankinnskudd, kontanter og lignende			
Bankinnskudd, kontanter og lignende		16 124 431	11 622 524
Sum bankinnskudd, kontanter og lignende		16 124 431	11 622 524
Sum omløpsmidler		37 545 145	27 430 004
SUM EIENDELER		39 002 993	28 645 181

BALANSE - EGENKAPITAL OG GJELD

Egenkapital
Innskutt egenkapital



Aksjekapital	5, 6	400 000	400 000
Beholdning av egne aksjer	5, 6	0	71 673
Sum innskutt egenkapital		400 000	471 673
Opptjent egenkapital			
Annen egenkapital	6	9 729 252	5 818 801
Sum opptjent egenkapital		9 729 252	5 818 801
Sum egenkapital		10 129 252	6 290 474
Gjeld			
Langsiktig gjeld			
Sum avsetninger for forpliktelseser		0	0
Annen langsiktig gjeld		0	0
Sum annen langsiktig gjeld		0	0
Sum langsiktig gjeld		0	0
Kortsiktig gjeld			
Leverandørgjeld		8 040 852	3 544 838
Betalbar skatt	2	1 805 709	1 772 664
Skyldige offentlige avgifter		6 477 036	5 885 649
Utbytte		2 328 000	3 055 920
Annen kortsiktig gjeld		10 222 145	8 095 636
Sum kortsiktig gjeld		28 873 742	22 354 707
Sum gjeld		28 873 742	22 354 707
SUM EGENKAPITAL OG GJELD		39 002 993	28 645 181



Organisasjonsnr: 978 693 024
VIANOVA TRONDHEIM AS

NOTEOPPLYSNINGER - SELSKAP - alle poster oppgitt i hele tall

Note

Regnskapsprinsipper

Årsregnskapet er satt opp i samsvar med regnskapsloven og god regnskapsskikk for små foretak. Salgsinntekter Inntektsføring ved salg av varer skjer på leveringstidspunktet. Tjenester inntektsføres etter hvert som de leveres. Klassifisering og vurdering av balanseposter Anleggsmidler er eiendeler bestemt til varig eie eller bruk. Eiendeler som er knyttet til varekretsløpet er klassifisert som omløpsmidler. Fordringer klassifiseres som omløpsmidler hvis de forfaller til betaling innen ett år etter transaksjonsdagen. Tilsvarende klassifiseres gjeld som kortsiktig hvis gjelden forfaller til betaling innen ett år. Omløpsmidler vurderes til laveste av anskaffelseskost og virkelig verdi. Kortsiktig gjeld balanseføres til nominelt beløp på etableringstidspunktet. Anleggsmidler vurderes til anskaffelseskost. Varige anleggsmidler avskrives etter en fornuftig avskrivningsplan. Anleggsmidlene nedskrives til virkelig verdi ved verdifall som ikke forventes å være forbigående. Langsiktig gjeld med unntak av andre avsetninger balanseføres til nominelt beløp på etableringstidspunktet. Fordringer Kundefordringer og andre fordringer er oppført i balansen til pålydende etter fradrag for avsetning til forventet tap. Avsetning til tap gjøres på grunnlag av individuelle vurderinger av de enkelte fordringene. Varige driftsmidler Varige driftsmidler balanseføres og avskrives over driftsmidlenes levetid dersom de har antatt levetid over 3 år og har en kostpris som overstiger kr 30 000. Direkte vedlikehold av driftsmidler kostnadsføres løpende under driftskostnader, mens påkostninger eller forbedringer tillegges driftsmidlets kostpris og avskrives i takt med driftsmidlet. Forøvrig er følgende regnskapsprinsipper anvendt: Leieavtaler er ikke balanseført. Fordringer og gjeld i utenlandsk valuta er verdsatt til kursen ved regnskapsårets slutt. Kursgevinster og kursstap i utenlandsk valuta føres som finansinntekt og finanskostnad. Skatt Skattekostnaden i resultatregnskapet omfatter både periodens betalbare skatt og endring i utsatt skatt. Utsatt skatt er beregnet med 22% på grunnlag av de midlertidige forskjeller som eksisterer mellom regnskapsmessige og skattemessige verdier, samt skattemessig underskudd til fremføring ved utgangen av regnskapsåret. Skatteøkende og skattereduserende midlertidige forskjeller som reverserer eller kan reversere i samme periode er fastsatt og skattevirkningen er beregnet på nettogrunnlaget. Selskapet har ikke endret regnskapsprinsipp fra 2023 til 2024.

Note

Antall årsverk i regnskapsåret
32.00

Note
1

Spesifisering av resultatregnskapet

Lønnskostnader



<u>Lønn</u>	<u>Årets</u>	<u>Fjorårets</u>
	33919349.00	30980322.00
<u>Folketrygdavgift</u>	<u>Årets</u>	<u>Fjorårets</u>
	5613294.00	5439314.00
<u>Pensjonskostnader</u>	<u>Årets</u>	<u>Fjorårets</u>
	3339542.00	1883234.00
<u>Andre ytelser</u>	<u>Årets</u>	<u>Fjorårets</u>
	705744.00	1526752.00
<u>Sum lønnskostnader</u>	<u>Årets</u>	<u>Fjorårets</u>
	43577928.00	39829622.00

Note

Ekstraordinære inntekter og kostnader

<u>Sum</u>	<u>Beløp</u>
------------	--------------

Note

3

Varige driftsmidler og immaterielle eiendeler

<u>Anskaffelseskost 01.01.</u>	<u>Varige driftsmidler</u>	<u>Immaterielle eiend.</u>
	5823246.00	0.00
<u>Tilgang i året</u>	<u>Varige driftsmidler</u>	<u>Immaterielle eiend.</u>
	239330.00	0.00
<u>Anskaffelseskost 31.12.</u>	<u>Varige driftsmidler</u>	<u>Immaterielle eiend.</u>
	6062576.00	0.00
<u>Samlede av-/nedskrivn.</u>	<u>Varige driftsmidler</u>	<u>Immaterielle eiend.</u>
	5807890.00	0.00
<u>Balanseført verdi 31.12.</u>	<u>Varige driftsmidler</u>	<u>Immaterielle eiend.</u>
	254686.00	0.00
<u>Årets av-/nedskrivn.</u>	<u>Varige driftsmidler</u>	<u>Immaterielle eiend.</u>
	59511.00	0.00

Anskaffelseskost - balanseførte lånekostnader, egentilvirkede anleggsmidler

Goodwill spesifisert for hvert enkelt virksomhetskjøp

Avskrivningsplan for goodwill som er lenger enn fem år - begrunnelse

Mer om varige driftsmidler/immaterielle eiendeler


Konsernregnskap



 BankID Signing
Roar Paulsen
2025-03-20

 BankID Signing
Per Skotte
2025-03-21

 BankID Signing
Astrid Hanssen
2025-03-24

 BankID Signing
Lisa Haugen Berge
2025-03-24

 BankID Signing
Morten Fremnesvik
2025-03-24

 BankID Signing
Bjørnar Lynum
2025-03-24

Årsregnskap for
VIANOVA TRONDHEIM AS

978693024

Regnskapsår
01.01.2024 - 31.12.2024



VIANOVA TRONDHEIM AS
978 693 024

Resultatregnskap

Driftsinntekter

Salgsinntekt

Annen driftsinntekt

Sum driftsinntekter

Driftskostnader

Varekostnad

Lønnskostnad

Avskrivning på varige driftsmidler og immaterielle eiendeler

Annen driftskostnad

Sum driftskostnader

Driftsresultat

Finansinntekter

Annen renteinntekt

Annen finansinntekt

Sum finansinntekter

Finanskostnader

Annen rentekostnad

Annen finanskostnad

Sum finanskostnader

Netto finans

Resultat før skattekostnad

Skattekostnad

Årsresultat

Overføringer

Ordinært utbytte

Annen egenkapital

Sum overføringer

Note

2024

93 596 752

285 334

93 882 086

-35 543 719

-43 577 928

-59 511

-6 915 393

-86 096 552

7 785 534

157 039

66

157 105

-30 184

-12 563

-42 747

114 358

7 899 892

-1 753 883

6 146 010

2 328 000


3 818 010


6 146 010


 BankID Signing
Roar Paulsen
2025-03-20

 BankID Signing
Per Skotte
2025-03-21

 BankID Signing
Astrid Hanssen
2025-03-24

 BankID Signing
Lisa Haugen Berge
2025-03-24

 BankID Signing
Morten Fremnesvik
2025-03-24

 BankID Signing
Bjørnar Lynum
2025-03-24

3 953 906

-16 857 072

-39 829 622

-81 853

-6 657 108

-63 425 655

7 785 534

80 862

0

80 862

-4 328

-10 538

-14 866

65 996

4 019 902

-919 902

3 100 000

3 055 920

44 080

3 100 000



VIANOVA TRONDHEIM AS
978 693 024

Balanse

EIENDELER

Anleggsmidler

Immaterielle eiendeler

Utsatt skattefordel

Sum immaterielle eiendeler

Varige driftsmidler

Driftsløsøre, inventar, verktøy, kontormaskiner, ol.

Sum varige driftsmidler

Finansielle anleggsmidler

Andre langsiktige fordringer

Sum finansielle anleggsmidler

Sum anleggsmidler

Omløpsmidler

Fordringer

Kundefordringer

Andre kortsiktige fordringer

Sum fordringer

Bankinnskudd, kontanter og lignende

Bankinnskudd, kontanter og lignende

Sum bankinnskudd, kontanter og lignende

Sum omløpsmidler

SUM EIENDELER

Note

31.12.2024

1 056 862

1 056 862

254 686

254 686

146 300

146 300

1 457 848

20 715 171

705 543

21 420 714


16 124 431

16 124 431

37 545 145

39 002 993

 BankID Signing
Roar Paulsen
2025-03-20

 BankID Signing
Per Skotte
2025-03-21

 BankID Signing
Astrid Hanssen
2025-03-24

 BankID Signing
Lisa Haugen Berge
2025-03-24

 BankID Signing
Morten Fremnesvik
2025-03-24

 BankID Signing
Bjørnar Lynum
2025-03-24

1 005 036

1 005 036

74 867

74 867

135 275

135 275

1 215 177

15 381 001

426 479

15 807 480

11 622 524

11 622 524

27 430 004

28 645 181



VIANOVA TRONDHEIM AS
978 693 024

Balanse

EGENKAPITAL OG GJELD

Egenkapital

Innskutt egenkapital

Aksjekapital

Beholdning av egne aksjer

Sum innskutt egenkapital

Opptjent egenkapital

Annen egenkapital

Sum opptjent egenkapital

Sum egenkapital

Gjeld

Kortsiktig gjeld

Leverandørgjeld

Betalbar skatt

Skyldige offentlige avgifter

Utbytte

Annen kortsiktig gjeld

Sum kortsiktig gjeld

Sum gjeld

SUM EGENKAPITAL OG GJELD

Note

31.12.2024

400 000

0

400 000

9 729 252

9 729 252

10 129 252

8 040 852

1 805 709

6 477 036

2 328 000

10 222 145

28 873 742

28 873 742

39 002 993

400 000

71 673

471 673

5 818 801

5 818 801

6 290 474

3 544 838

1 772 664

5 885 649

3 055 920

8 095 636

22 354 707


22 354 707

28 645 181


 BankID Signing
Roar Paulsen
2025-03-20

 BankID Signing
Per Skotte
2025-03-21

 BankID Signing
Astrid Hanssen
2025-03-24

 BankID Signing
Lisa Haugen Berge
2025-03-24

 BankID Signing
Morten Fremnesvik
2025-03-24

 BankID Signing
Bjørnar Lynum
2025-03-24

TRONDHEIM, 20.03.2025

Per Skotte
styrets leder

Astrid Hanssen
styremedlem

Bjørnar Lynum
styremedlem

Morten Fremnesvik
varamedlem

Lisa Haugen Berge
varamedlem

Roar Paulsen
daglig leder



VIANOVA TRONDHEIM AS
978 693 024

Noter

Regnskapsprinsipper

Årsregnskapet er satt opp i samsvar med regnskapsloven og god regnskapsskikk for små foretal

Salgsinntekter

Inntektsføring ved salg av varer skjer på leveringstidspunktet. Tjenester inntektsføres etter hvert som de leveres.

Klassifisering og vurdering av balanseposter

Anleggsmidler er eiendeler bestemt til varig eie eller bruk. Eiendeler som er knyttet til varekretsløpet er klassifisert som omløpsmidler. Fordringer klassifiseres som omløpsmidler hvis de forfaller til betaling innen ett år etter transaksjonsdagen. Tilsvarende klassifiseres gjeld som kortsiktig hvis gjelden forfaller til betaling innen ett år.

Omløpsmidler vurderes til laveste av anskaffelseskost og virkelig verdi. Kortsiktig gjeld balanseføres til nominelt beløp på etableringstidspunktet. Anleggsmidler vurderes til anskaffelseskost. Varige anleggsmidler avskrives etter en fornuftig avskrivningsplan. Anleggsmidlene nedskrives til virkelig verdi ved verdifall som ikke forventes å være forbigående. Langsiktig gjeld med unntak av andre avsetninger balanseføres til nominelt beløp på etableringstidspunktet.

Fordringer

Kundefordringer og andre fordringer er oppført i balansen til pålydende etter fradrag for avsetning til forventet tap. Avsetning til tap gjøres på grunnlag av individuelle vurderinger av de enkelte fordringene.

Varige driftsmidler

Varige driftsmidler balanseføres og avskrives over driftsmidlenes levetid dersom de har antatt levetid over 3 år og har en kostpris som overstiger kr 30 000. Direkte vedlikehold av driftsmidler kostnadsføres løpende under driftskostnader, mens påkostninger eller forbedringer tillegges driftsmidlets kostpris og avskrives i takt med driftsmidlet.

Forøvrig er følgende regnskapsprinsipper anvendt:

Leieavtaler er ikke balanseført. Fordringer og gjeld i utenlandsk valuta er verdsatt til kursen ved regnskapsårets slutt. Kursgevinster og kursstap i utenlandsk valuta føres som finansinntekt og finanskostnad.

Skatt

Skattekostnaden i resultatregnskapet omfatter både periodens betalbare skatt og endring i utsatt skatt. Utsatt skatt er beregnet med 22% på grunnlag av de midlertidige forskjeller som eksisterer mellom regnskapsmessige og skattemessige verdier, samt skattemessig underskudd til fremføring ved utgangen av regnskapsåret. Skatteøkende og skattereduserende midlertidige forskjeller som reverserer eller kan reversere i samme periode er fastsatt og skattevirkningen er beregnet på nettogrunnlaget.

Selskapet har ikke endret regnskapsprinsipp fra 2023 til 2024.

 BankID Signing
Roar Paulsen
2025-03-20

 BankID Signing
Per Skotte
2025-03-21

 BankID Signing
Astrid Hanssen
2025-03-24

 BankID Signing
Lisa Haugen Berge
2025-03-24

 BankID Signing
Morten Fremnesvik
2025-03-24

 BankID Signing
Bjørnar Lynum
2025-03-24



VIANOVA TRONDHEIM AS
978 693 024


Note 1 - Lønnskostnader


Spesifikasjon av lønnskostnader	2024
Lønn	33 919 349
Arbeidsgiveravgift	5 613 294
Pensjonskostnader	3 339 542
Andre relaterte ytelser	705 744
Sum	43 577 928


 BankID Signing
Roar Paulsen
2025-03-20

 BankID Signing
Per Skotte
2025-03-21

 BankID Signing
Astrid Hanssen
2025-03-24

 BankID Signing
Lisa Haugen Berge
2025-03-24

 BankID Signing
Morten Fremnesvik
2025-03-24

 BankID Signing
Bjørnar Lynum
2025-03-24

39 829 022

Note 2 - Spesifisering av skatt

Skattekostnad	2024	2023
Betalbar skatt på alminnelig inntekt	1 805 709	1 772 664
+/- Endringer i utsatt skatt/utsatt skattefordel	-51 826	-852 762
Skattekostnad	1 753 883	919 902

Skattepliktig inntekt

Resultat før skatt	7 899 892	4 019 902
Permanente forskjeller	72 299	10 594
+/- Endring i midlertidige forskjeller	235 575	4 027 066
Skattepliktig inntekt	8 207 766	8 057 562

Betalbar skatt i balansen

Betalbar skatt på årets resultat	1 805 709	1 772 664
Betalbar skatt i balansen	1 805 709	1 772 664

Note 3 - Varige driftsmidler og immaterielle eiendeler

	Varige driftsmidler
Anskaffelseskost 01.01.	5 823 246
Tilgang i året	239 330
Avgang i året	0
Anskaffelseskost 31.12.	6 062 576
Samlede avskrivninger, nedskrivninger og reverseringer av nedskrivninger	-5 807 890
Balansført verdi per 31.12.	254 686
Avskrivninger, nedskrivninger og reverseringer av nedskrivninger i regnskapsåret	59 511

Note 4 - Fordringer

Fordringer som forfaller senere enn ett år etter regnskapsårets slutt	146 300
---	---------

Mer om fordringer

Innskuddsfond Sparebank 1

Note 5 - Aksjekapital







Aksjeklasse	Antall aksjer	Aksjenes pålydende	Bokført verdi
Ordinære	4 000	33,333333	133 333
B-aksjer	8 000	33,333333	266 667
Sum	12 000		400 000



VIANOVA TRONDHEIM AS

978 693 024

Aksjonærer

	Antall aksjer	Eierandel %	
ViaNova Plan og Trafikk As	1 400	11,67	 BankID Signing Roar Paulsen 2025-03-20
Roar Paulsen	512	4,27	 BankID Signing Per Skotte 2025-03-21
Vegard Grønli	254	2,12	 BankID Signing Astrid Hanssen 2025-03-24
Bjørnar Lynum	254	2,12	 BankID Signing Lisa Haugen Berge 2025-03-24
Johan Erik Ivarsson	254	2,12	 BankID Signing Morten Fremnesvik 2025-03-24
Tore Krogh	254	2,12	 BankID Signing Bjørnar Lynum 2025-03-24
Lars Erik Damås	231	1,93	
Stian Lisø Fremstad	183	1,53	Ordinære
Kenneth Røed Larsen	183	1,53	Ordinære
Karl Falch	10	0,08	Ordinære
Mads Rune Sætern	187	1,56	Ordinære
Mattis Myhre	53	0,44	Ordinære
Marion Therese Syltern	24	0,20	Ordinære
Lisa Haugen Berge	11	0,09	Ordinære
Dag Ove Tinmannsvik	10	0,08	Ordinære
Astrid Hanssen	10	0,08	Ordinære
Nina Gjesdahl Bache	10	0,08	Ordinære
Elin Svendsen	10	0,08	Ordinære
Vegar Nordal	10	0,08	Ordinære
Andreas Bakken Simonsen	10	0,08	Ordinære
Mads Arntsen	10	0,08	Ordinære
Jonas Staven Mittet	10	0,08	Ordinære
Sondre Balstad	10	0,08	Ordinære
Julie Kristoffersen Salmi	10	0,08	Ordinære
Lisa Tronhuus Hannasvik	11	0,09	Ordinære
Johanne Prestvik	11	0,09	Ordinære
Erik Stokke	10	0,08	Ordinære
Sondre Ertshus	10	0,08	Ordinære
Per Olav Fremo Kalvå	10	0,08	Ordinære
Trine Krakk	10	0,08	Ordinære
Eline Ølstad Male	10	0,08	Ordinære
Gustav Hetty	10	0,08	Ordinære
Tino Siebert	8	0,07	Ordinære
Roar Paulsen	393	3,28	B-aksjer
Vegard Grønli	440	3,67	B-aksjer
Bjørnar Lynum	440	3,67	B-aksjer
Johan Erik Ivarsson	440	3,67	B-aksjer
Tore Krogh	440	3,67	B-aksjer
Lars Erik Damås	450	3,75	B-aksjer
Stian Lisø Fremstad	425	3,54	B-aksjer
Kenneth Røed Larsen	425	3,54	B-aksjer
Karl Falch	515	4,29	B-aksjer
Mads Rune Sætern	329	2,74	B-aksjer
Mattis Myhre	451	3,76	B-aksjer
Marion Therese Syltern	406	3,38	B-aksjer
Lisa Haugen Berge	351	2,93	B-aksjer
Dag Ove Tinmannsvik	334	2,78	B-aksjer
Astrid Hanssen	298	2,48	B-aksjer
Nina Gjesdahl Bache	280	2,33	B-aksjer
Elin Svendsen	215	1,79	B-aksjer
Vegar Nordal	206	1,72	B-aksjer
Andreas Bakken Simonsen	181	1,51	B-aksjer
Mads Arntsen	181	1,51	B-aksjer
Jonas Staven Mittet	144	1,20	B-aksjer
Sondre Balstad	144	1,20	B-aksjer
Julie Kristoffersen Salmi	144	1,20	B-aksjer
Lisa Tronhuus Hannasvik	92	0,77	B-aksjer
Johanne Prestvik	85	0,71	B-aksjer
Erik Stokke	66	0,55	B-aksjer



VIANOVA TRONDHEIM AS 978 693 024

Sondre Ertshus	33	0,28	
Per Olav Fremo Kalvå	33	0,28	
Trine Krakk	26	0,22	
Eline Ølstad Male	26	0,22	
Gustav Hetty	7	0,06	L
Totalt antall aksjer	12 000	100	

	BankID Signing Roar Paulsen 2025-03-20
	BankID Signing Per Skotte 2025-03-21
	BankID Signing Astrid Hanssen 2025-03-24
	BankID Signing Lisa Haugen Berge 2025-03-24
	BankID Signing Morten Fremnesvik 2025-03-24
	BankID Signing Bjørnar Lynum 2025-03-24

Mer om aksjer og aksjonærer

B-aksjene har ikke stemmerett. Forøvrig gir hver aksje samme rettigheter og plikter i selskapet.

Selskapet har ingen egne aksjer pr 31.12.24

Note 6 - Egenkapital

	Aksjekapital	Egne aksjer	Opptjent egenkapital	Sum
Egenkapital 31.12.24	400 000	71 673	5 818 801	6 290 474
Årsresultat	0	0	6 146 010	6 146 010
Avsatt utbytte	0	0	-2 328 000	-2 328 000
Salg av egne aksjer	0	-71 673	71 673	0
Andre endringer	0	0	20 768	20 768
Egenkapital 31.12.24	400 000	0	9 729 252	10 129 252

Mer om egenkapital

Selskapet har ingen egne aksjer ved årsskiftet.
Andre endringer er gevinst ved salg av egne aksjer.

Antall årsverk

Antall årsverk sysselsatt i regnskapsåret:

32



RSM Norge AS

Vestre Rosten 69, 7072 Heimdal
Org.nr: 982 316 588 MVA

T +47 72 59 75 00
www.rsmnorge.no

Til generalforsamlingen i ViaNova Trondheim AS

Uavhengig revisors beretning

Konklusjon

Vi har revidert årsregnskapet for ViaNova Trondheim AS som viser et overskudd på NOK 6 146 010. Årsregnskapet består av balanse per 31. desember 2024, resultatregnskap for regnskapsåret avsluttet per denne datoen og noter til årsregnskapet, herunder et sammendrag av viktige regnskapsprinsipper.

Etter vår mening

- oppfyller årsregnskapet gjeldende lovkrav, og
- gir årsregnskapet et rettviseende bilde av selskapets finansielle stilling per 31. desember 2024, og av dets resultater for regnskapsåret avsluttet per denne datoen i samsvar med regnskapslovens regler og god regnskapsskikk i Norge.

Grunnlag for konklusjonen

Vi har gjennomført revisjonen i samsvar med International Standards on Auditing (ISA-ene). Våre oppgaver og plikter i henhold til disse standardene er beskrevet nedenfor under *Revisors oppgaver og plikter ved revisjonen av årsregnskapet*. Vi er uavhengige av selskapet i samsvar med kravene i relevante lover og forskrifter i Norge og International Code of Ethics for Professional Accountants (inkludert internasjonale uavhengighetsstandarder) utstedt av International Ethics Standards Board for Accountants (IESBA-reglene), og vi har overholdt våre øvrige etiske forpliktelser i samsvar med disse kravene. Innhentet revisjonsbevis er etter vår vurdering tilstrekkelig og hensiktsmessig som grunnlag for vår konklusjon.

Styrets og daglig leders ansvar for årsregnskapet

Styret og daglig leder (ledelsen) er ansvarlige for å utarbeide årsregnskapet og for at det gir et rettviseende bilde i samsvar med regnskapslovens regler og god regnskapsskikk i Norge. Ledelsen er også ansvarlig for slik internkontroll som den finner nødvendig for å kunne utarbeide et regnskap som ikke inneholder vesentlig feilinformasjon, verken som følge av misligheter eller utilsiktede feil.

Ved utarbeidelsen av årsregnskapet må ledelsen ta standpunkt til selskapets evne til fortsatt drift og opplyse om forhold av betydning for fortsatt drift. Forutsetningen om fortsatt drift skal legges til grunn for årsregnskapet så lenge det ikke er sannsynlig at virksomheten vil bli avviklet.

THE POWER OF BEING UNDERSTOOD ASSURANCE | TAX | CONSULTING

RSM Norge AS (organisasjonsnummer 982316588), RSM Advokatfirma AS (organisasjonsnummer 914095573),
RSM Norge Kompetanse AS (organisasjonsnummer 925107492).

RSM Norge AS er medlem av RSM-nettverket og driver under navnet RSM. RSM er foretreatningsnavnet som brukes av medlemmene i RSM-nettverket. RSM Advokatfirma AS og RSM Norge Kompetanse AS er selskaper tilknyttet RSM Norge AS.

Hvert medlem i RSM-nettverket er et selvstendig revisjons- og rådgivningsfirma med uavhengig virksomhet. RSM-nettverket er ikke selv en egen juridisk person av noen form i noen jurisdiksjon.

Permeo Dokumentnøkkel: IP701-1C0UYS-4K94-IDX3N-9PXQQ-XDLJI



Revisors oppgaver og plikter ved revisjonen av årsregnskapet

Vårt mål er å oppnå betryggende sikkerhet for at årsregnskapet som helhet ikke inneholder vesentlig feilinformasjon, verken som følge av misligheter eller utilsiktede feil, og å avgi en revisjonsberetning som inneholder vår konklusjon. Betryggende sikkerhet er en høy grad av sikkerhet, men ingen garanti for at en revisjon utført i samsvar med ISA-ene, alltid vil avdekke vesentlig feilinformasjon. Feilinformasjon kan oppstå som følge av misligheter eller utilsiktede feil. Feilinformasjon er å anse som vesentlig dersom den enkeltvis eller samlet med rimelighet kan forventes å påvirke de økonomiske beslutningene som brukerne foretar på grunnlag av årsregnskapet.

For videre beskrivelse av revisors oppgaver og plikter vises det til:
<https://revisorforeningen.no/revisjonsberetninger>

Trondheim, 24. mars 2025
RSM Norge AS

Mette Grinde
Statsautorisert revisor
(elektronisk signert)

Penneo Dokumentnøkkel: IP701-10UYS-4K94-IDX3N-9PXQQ-XDLJI



PENNEO

Signaturene i dette dokumentet er juridisk bindende. Dokument signert med "Penneo™ - sikker digital signatur". De signerende parter sin identitet er registrert, og er listet nedenfor.

"Med min signatur bekrefter jeg alle datoer og innholdet i dette dokument."

Grinde, Mette

Statsautorisert revisor

På vegne av: RSM Norge AS

Serienummer: no_bankid:9578-5995-4-704844

IP: 188.113.xxx.xxx

2025-03-24 09:33:18 UTC



Penneo Dokumentnøkkel: IP70I-1OUYS-4K94-IDX3N-9PXQQ-XDLJI

Dette dokumentet er signert digitalt via **Penneo.com**. De signerte dataene er validert ved hjelp av den matematiske hashverdien av det originale dokumentet. All kryptografisk bevisføring er innebygd i denne PDF-en for fremtidig validering.

Dette dokumentet er forseglest med et kvalifisert elektronisk segl ved bruk av et sertifikat og et tidsstempel fra en kvalifisert tilstjenesteleverandør.

Slik kan du bekrefte at dokumentet er originalt

Når du åpner dokumentet i Adobe Reader, kan du se at det er sertifisert av **Penneo A/S**. Dette beviser at innholdet i dokumentet ikke har blitt endret siden tidspunktet for signeringen. Bevis for de individuelle signatørens digitale signaturer er vedlagt dokumentet.

Du kan bekrefte de kryptografiske bevisene ved hjelp av Penneos validator, <https://penneo.com/validator>, eller andre valideringsverktøy for digitale signaturer.



Årsregnskap for
VIANOVA TRONDHEIM AS
978693024
Regnskapsår
01.01.2024 - 31.12.2024



VIANOVA TRONDHEIM AS
978 693 024

Resultatregnskap

	Note	2024	2023
Driftsinntekter			
Salgsinntekt		93 596 752	67 046 895
Annen driftsinntekt		285 334	332 666
Sum driftsinntekter		93 882 086	67 379 561
Driftskostnader			
Varekostnad		-35 543 719	-16 857 072
Lønnskostnad	1	-43 577 928	-39 829 622
Avskrivning på varige driftsmidler og immaterielle eiendeler		-59 511	-81 853
Annen driftskostnad		-6 915 393	-6 657 108
Sum driftskostnader		-86 096 552	-63 425 655
Driftsresultat		7 785 534	3 953 906
Finansinntekter			
Annen renteinntekt		157 039	80 862
Annen finansinntekt		66	0
Sum finansinntekter		157 105	80 862
Finanskostnader			
Annen rentekostnad		-30 184	-4 328
Annen finanskostnad		-12 563	-10 538
Sum finanskostnader		-42 747	-14 866
Netto finans		114 358	65 996
Resultat før skattekostnad		7 899 892	4 019 902
Skattekostnad	2	-1 753 883	-919 902
Årsresultat		6 146 010	3 100 000
Overføringer			
Ordinært utbytte		2 328 000	3 055 920
Annen egenkapital		3 818 010	44 080
Sum overføringer		6 146 010	3 100 000



VIANOVA TRONDHEIM AS
978 693 024

Balanse

	Note	31.12.2024	31.12.2023
EIENDELER			
Anleggsmidler			
Immaterielle eiendeler			
Utsatt skattefordel	2	1 056 862	1 005 036
Sum immaterielle eiendeler		1 056 862	1 005 036
Varige driftsmidler			
Driftsløsøre, inventar, verkøy, kontormaskiner, ol.	3	254 686	74 867
Sum varige driftsmidler		254 686	74 867
Finansielle anleggsmidler			
Andre langsiktige fordringer	4	146 300	135 275
Sum finansielle anleggsmidler		146 300	135 275
Sum anleggsmidler		1 457 848	1 215 177
Omløpsmidler			
Fordringer			
Kundefordringer		20 715 171	15 381 001
Andre kortsiktige fordringer		705 543	426 479
Sum fordringer		21 420 714	15 807 480
Bankinnskudd, kontanter og lignende			
Bankinnskudd, kontanter og lignende		16 124 431	11 622 524
Sum bankinnskudd, kontanter og lignende		16 124 431	11 622 524
Sum omløpsmidler		37 545 145	27 430 004
SUM EIENDELER		39 002 993	28 645 181



VIANOVA TRONDHEIM AS
978 693 024

Balanse

	Note	31.12.2024	31.12.2023
EGENKAPITAL OG GJELD			
Egenkapital			
Innskutt egenkapital			
Aksjekapital	5, 6	400 000	400 000
Beholdning av egne aksjer	5, 6	0	71 673
Sum innskutt egenkapital		400 000	471 673
Opptjent egenkapital			
Annen egenkapital	6	9 729 252	5 818 801
Sum opptjent egenkapital		9 729 252	5 818 801
Sum egenkapital		10 129 252	6 290 474
Gjeld			
Kortsiktig gjeld			
Leverandørgjeld		8 040 852	3 544 838
Betalbar skatt	2	1 805 709	1 772 664
Skyldige offentlige avgifter		6 477 036	5 885 649
Utbytte		2 328 000	3 055 920
Annen kortsiktig gjeld		10 222 145	8 095 636
Sum kortsiktig gjeld		28 873 742	22 354 707
Sum gjeld		28 873 742	22 354 707
SUM EGENKAPITAL OG GJELD		39 002 993	28 645 181

TRONDHEIM, 20.03.2025

Per Skotte
styrets leder

Astrid Hanssen
styremedlem

Bjørnar Lynum
styremedlem

Morten Fremnesvik
varamedlem

Lisa Haugen Berge
varamedlem

Roar Paulsen
daglig leder



VIANOVA TRONDHEIM AS
978 693 024

Noter

Regnskapsprinsipper

Årsregnskapet er satt opp i samsvar med regnskapsloven og god regnskapsskikk for små foretak.

Salgsinntekter

Inntektsføring ved salg av varer skjer på leveringstidspunktet. Tjenester inntektsføres etter hvert som de leveres.

Klassifisering og vurdering av balanseposter

Anleggsmidler er eiendeler bestemt til varig eie eller bruk. Eiendeler som er knyttet til varekretsløpet er klassifisert som omløpsmidler. Fordringer klassifiseres som omløpsmidler hvis de forfaller til betaling innen ett år etter transaksjonsdagen. Tilsvarende klassifiseres gjeld som kortsiktig hvis gjelden forfaller til betaling innen ett år.

Omløpsmidler vurderes til laveste av anskaffelseskost og virkelig verdi. Kortsiktig gjeld balanseføres til nominelt beløp på etableringstidspunktet. Anleggsmidler vurderes til anskaffelseskost. Varige anleggsmidler avskrives etter en fornuftig avskrivningsplan. Anleggsmidlene nedskrives til virkelig verdi ved verdifall som ikke forventes å være forbigående. Langsiktig gjeld med unntak av andre avsetninger balanseføres til nominelt beløp på etableringstidspunktet.

Fordringer

Kundefordringer og andre fordringer er oppført i balansen til pålydende etter fradrag for avsetning til forventet tap. Avsetning til tap gjøres på grunnlag av individuelle vurderinger av de enkelte fordringene.

Varige driftsmidler

Varige driftsmidler balanseføres og avskrives over driftsmidlenes levetid dersom de har antatt levetid over 3 år og har en kostpris som overstiger kr 30 000. Direkte vedlikehold av driftsmidler kostnadsføres løpende under driftskostnader, mens påkostninger eller forbedringer tillegges driftsmidlets kostpris og avskrives i takt med driftsmidlet.

Forøvrig er følgende regnskapsprinsipper anvendt:

Leieavtaler er ikke balanseført. Fordringer og gjeld i utenlandsk valuta er verdsatt til kursen ved regnskapsårets slutt. Kursgevinster og kursstap i utenlandsk valuta føres som finansinntekt og finanskostnad.

Skatt

Skattekostnaden i resultatregnskapet omfatter både periodens betalbare skatt og endring i utsatt skatt. Utsatt skatt er beregnet med 22% på grunnlag av de midlertidige forskjeller som eksisterer mellom regnskapsmessige og skattemessige verdier, samt skattemessig underskudd til fremføring ved utgangen av regnskapsåret. Skatteøkende og skattereduserende midlertidige forskjeller som reverserer eller kan reversere i samme periode er fastsatt og skattevirkningen er beregnet på nettogrunnlaget.

Selskapet har ikke endret regnskapsprinsipp fra 2023 til 2024.



VIANOVA TRONDHEIM AS
978 693 024

Note 1 - Lønnskostnader

Spesifikasjon av lønnskostnader	2024	2023
Lønn	33 919 349	30 980 322
Arbeidsgiveravgift	5 613 294	5 439 314
Pensjonskostnader	3 339 542	1 883 234
Andre relaterte ytelser	705 744	1 526 752
Sum	43 577 928	39 829 622

Note 2 - Spesifisering av skatt

Skattekostnad	2024	2023
Betalbar skatt på alminnelig inntekt	1 805 709	1 772 664
+/- Endringer i utsatt skatt/utsatt skattefordel	-51 826	-852 762
Skattekostnad	1 753 883	919 902

Skattepliktig inntekt		
Resultat før skatt	7 899 892	4 019 902
Permanente forskjeller	72 299	10 594
+/- Endring i midlertidige forskjeller	235 575	4 027 066
Skattepliktig inntekt	8 207 766	8 057 562

Betalbar skatt i balansen		
Betalbar skatt på årets resultat	1 805 709	1 772 664
Betalbar skatt i balansen	1 805 709	1 772 664

Note 3 - Varige driftsmidler og immaterielle eiendeler

	Varige driftsmidler
Anskaffelseskost 01.01.	5 823 246
Tilgang i året	239 330
Avgang i året	0
Anskaffelseskost 31.12.	6 062 576
Samlede avskrivninger, nedskrivninger og reverseringer av nedskrivninger	-5 807 890
Balansført verdi per 31.12.	254 686
Avskrivninger, nedskrivninger og reverseringer av nedskrivninger i regnskapsåret	59 511

Note 4 - Fordringer

Fordringer som forfaller senere enn ett år etter regnskapsårets slutt	146 300
---	---------

Mer om fordringer

Innskuddsfond Sparebank 1

Note 5 - Aksjekapital

Aksjeklasse	Antall aksjer	Aksjenes pålydende	Bokført verdi
Ordinære	4 000	33,333333	133 333
B-aksjer	8 000	33,333333	266 667
Sum	12 000		400 000



VIANOVA TRONDHEIM AS

978 693 024

Aksjonærer	Antall aksjer	Eierandel %	Aksjeklasse
ViaNova Plan og Trafikk As	1 400	11,67	Ordinære
Roar Paulsen	512	4,27	Ordinære
Vegard Grønli	254	2,12	Ordinære
Bjørnar Lynum	254	2,12	Ordinære
Johan Erik Ivarsson	254	2,12	Ordinære
Tore Krogh	254	2,12	Ordinære
Lars Erik Damås	231	1,93	Ordinære
Stian Lisø Fremstad	183	1,53	Ordinære
Kenneth Røed Larsen	183	1,53	Ordinære
Karl Falch	10	0,08	Ordinære
Mads Rune Sætern	187	1,56	Ordinære
Mattis Myhre	53	0,44	Ordinære
Marion Therese Syltern	24	0,20	Ordinære
Lisa Haugen Berge	11	0,09	Ordinære
Dag Ove Tinmannsvik	10	0,08	Ordinære
Astrid Hanssen	10	0,08	Ordinære
Nina Gjesdahl Bache	10	0,08	Ordinære
Elin Svendsen	10	0,08	Ordinære
Vegar Nordal	10	0,08	Ordinære
Andreas Bakken Simonsen	10	0,08	Ordinære
Mads Arntsen	10	0,08	Ordinære
Jonas Staven Mittet	10	0,08	Ordinære
Sondre Balstad	10	0,08	Ordinære
Julie Kristoffersen Salmi	10	0,08	Ordinære
Lisa Tronhuus Hannasvik	11	0,09	Ordinære
Johanne Prestvik	11	0,09	Ordinære
Erik Stokke	10	0,08	Ordinære
Sondre Ertshus	10	0,08	Ordinære
Per Olav Fremo Kalvå	10	0,08	Ordinære
Trine Krakk	10	0,08	Ordinære
Eline Ølstad Male	10	0,08	Ordinære
Gustav Hetty	10	0,08	Ordinære
Tino Siebert	8	0,07	Ordinære
Roar Paulsen	393	3,28	B-aksjer
Vegard Grønli	440	3,67	B-aksjer
Bjørnar Lynum	440	3,67	B-aksjer
Johan Erik Ivarsson	440	3,67	B-aksjer
Tore Krogh	440	3,67	B-aksjer
Lars Erik Damås	450	3,75	B-aksjer
Stian Lisø Fremstad	425	3,54	B-aksjer
Kenneth Røed Larsen	425	3,54	B-aksjer
Karl Falch	515	4,29	B-aksjer
Mads Rune Sætern	329	2,74	B-aksjer
Mattis Myhre	451	3,76	B-aksjer
Marion Therese Syltern	406	3,38	B-aksjer
Lisa Haugen Berge	351	2,93	B-aksjer
Dag Ove Tinmannsvik	334	2,78	B-aksjer
Astrid Hanssen	298	2,48	B-aksjer
Nina Gjesdahl Bache	280	2,33	B-aksjer
Elin Svendsen	215	1,79	B-aksjer
Vegar Nordal	206	1,72	B-aksjer
Andreas Bakken Simonsen	181	1,51	B-aksjer
Mads Arntsen	181	1,51	B-aksjer
Jonas Staven Mittet	144	1,20	B-aksjer
Sondre Balstad	144	1,20	B-aksjer
Julie Kristoffersen Salmi	144	1,20	B-aksjer
Lisa Tronhuus Hannasvik	92	0,77	B-aksjer
Johanne Prestvik	85	0,71	B-aksjer
Erik Stokke	66	0,55	B-aksjer



VIANOVA TRONDHEIM AS

978 693 024

Sondre Ertshus	33	0,28 B-aksjer
Per Olav Fremo Kalvå	33	0,28 B-aksjer
Trine Krakk	26	0,22 B-aksjer
Eline Ølstad Male	26	0,22 B-aksjer
Gustav Hetty	7	0,06 B-aksjer

Totalt antall aksjer	12 000	100
-----------------------------	---------------	------------

Mer om aksjer og aksjonærer

B-aksjene har ikke stemmerett. Forøvrig gir hver aksje samme rettigheter og plikter i selskapet.

Selskapet har ingen egne aksjer pr 31.12.24

Note 6 - Egenkapital

	Aksjekapital	Egne aksjer	Opptjent egenkapital	Sum
Egenkapital 31.12.24	400 000	71 673	5 818 801	6 290 474
Årsresultat	0	0	6 146 010	6 146 010
Avsatt utbytte	0	0	-2 328 000	-2 328 000
Salg av egne aksjer	0	-71 673	71 673	0
Andre endringer	0	0	20 768	20 768
Egenkapital 31.12.24	400 000	0	9 729 252	10 129 252

Mer om egenkapital

Selskapet har ingen egne aksjer ved årsskiftet.
Andre endringer er gevinst ved salg av egne aksjer.

Antall årsverk

Antall årsverk sysselsatt i regnskapsåret:

32