



ÅRSREGNSKAPET FOR REGNSKAPSÅRET 2023 - GENERELL INFORMASJON

Enheten

Organisasjonsnummer:	991 212 531
Organisasjonsform:	Aksjeselskap
Foretaksnavn:	SAINT-GOBAIN DISTRIBUTION NORWAY AS
Forretningsadresse:	Brynsalléen 2 0667 OSLO

Regnskapsår

Årsregnskapets periode:	01.01.2023 - 31.12.2023
-------------------------	-------------------------

Konsern

Morselskap i konsern:	Ja
Konsernregnskap lagt ved:	Nei

Regnskapsregler

Regler for små foretak benyttet:	Nei
Benyttet ved utarbeidelsen av årsregnskapet til selskapet:	Regnskapslovens alminnelige regler

Årsregnskapet fastsatt av kompetent organ

Bekreftet av representant for selskapet:	Kenneth Rapp
Dato for fastsettelse av årsregnskapet:	07.05.2024

Grunnlag for avgivelse

År 2023: Årsregnskapet er elektronisk innlevert
År 2022: Tall er hentet fra elektronisk innlevert årsregnskap fra 2023

Det er ikke krav til at årsregnskapet m.v. som sendes til Regnskapsregisteret er undertegnet. Kontrollen på at dette er utført ligger hos revisor/enhetens øverste organ. Sikkerheten ivaretas ved at innsender har rolle/rettighet for innsending av årsregnskapet via Altinn, og ved at det bekreftes at årsregnskapet er fastsatt av kompetent organ.

Brønnøysundregistrene, 03.08.2025



Resultatregnskap

Beløp i: NOK	Note	2023	2022
RESULTATREGNSKAP			
Inntekter			
Salgsinntekt	2	169 601 987	138 184 510
Andre driftsinntekter	2	4 204 301	4 401 890
Sum inntekter		173 806 288	142 586 400
Kostnader			
Lønn og sosiale kostnader	3, 4	149 199 869	121 548 845
Ordinære avskrivninger	5	1 260 098	172 120
Andre driftskostnader	5	43 056 147	26 886 543
Sum kostnader		193 516 114	148 607 508
Driftsresultat		-19 709 826	-6 021 108
Finansinntekter og finanskostnader			
Aksjeutbytte fra datterselskap	6	113 128 814	
Renteinntekt fra foretak i samme konsern	7	453 908	109 443
Annen renteinntekt		1 051 376	25 303
Andre finansinntekter		5 236	24 557
Sum finansinntekter		114 639 334	159 303
Rentekostnad til foretak i samme konsern	7	16 035	
Annen rentekostnad		-5 208	924
Andre finanskostnader		33 935	10 624
Sum finanskostnader		44 761	11 548
Netto finans		114 594 573	147 756
Ordinært resultat før skattekostnad		94 884 747	-5 873 353
Skattekostnad	8	-21 943	-1 283 337
Ordinært resultat etter skattekostnad		94 906 690	-4 590 016
Årsresultat		94 906 690	-4 590 016
Årsresultat etter minoritetsinteresser		94 906 690	-4 590 016



Resultatregnskap

Beløp i: NOK	Note	2023	2022
Totalresultat		94 906 690	-4 590 016
Overføringer og disponeringer			
Ordinært utbytte		684 000 000	
Avsatt til annen egenkapital	9		
Overført fra annen egenkapital	9	-589 093 310	-4 590 016
Sum overføringer og disponeringer		94 906 690	-4 590 016



Balanse

Beløp i: NOK	Note	2023	2022
BALANSE - EIENDELER			
Anleggsmidler			
Immaterielle eiendeler			
Utsatt skattefordel	8	219 187	383 364
Sum immaterielle eiendeler		219 187	383 364
Varige driftsmidler			
Tomt	5		
Inventar og utstyr	5	7 675 259	4 545 519
Sum varige driftsmidler		7 675 259	4 545 519
Finansielle anleggsmidler			
Investering i datterselskap		5 096 921 146	
Sum finansielle anleggsmidler		5 096 921 146	
Sum anleggsmidler		5 104 815 592	4 928 883
Omløpsmidler			
Varer			
Fordringer			
Kundefordringer	7	41 782 753	40 533 111
Fordring på konsernselskaper	7	111 899 823	4 550 031
Andre kortsiktige fordringer		1 800 445	4 169 389
Sum fordringer		155 483 020	49 252 531
Sum omløpsmidler		155 483 020	49 252 531
SUM EIENDELER		5 260 298 613	54 181 414
BALANSE - EGENKAPITAL OG GJELD			
Egenkapital			
Innskutt egenkapital			
Aksjekapital	9, 10	168 064	166 400



Balanse

Beløp i: NOK	Note	2023	2022
Overkurs	9	2 755 322 910	347 024
Sum innskutt egenkapital		2 755 490 974	513 424
Opptjent egenkapital			
Annen egenkapital	9	1 758 333 470	4 823 304
Sum opptjent egenkapital		1 758 333 470	4 823 304
Sum egenkapital		4 513 824 444	5 336 728
Gjeld			
Langsiktig gjeld			
Pensjonsforpliktelser	11	264 000	795 000
Utsatt skatt	8		
Sum avsetninger for forpliktelser		264 000	795 000
Annen langsiktig gjeld			
Sum langsiktig gjeld		264 000	795 000
Kortsiktig gjeld			
Leverandørgjeld		20 574 034	10 895 484
Betalbar skatt	8		
Skyldige offentlige avgifter	12	17 826 049	15 902 611
Utbytte		684 000 000	
Gjeld til konsernselskap	7	157 074	5 277 814
Påløpne feriepenger		10 650 330	9 746 748
Annen kortsiktig gjeld		13 002 680	6 227 030
Sum kortsiktig gjeld		746 210 168	48 049 686
Sum gjeld		746 474 168	48 844 686
SUM EGENKAPITAL OG GJELD		5 260 298 613	54 181 414



Brønnøysundregistrene

ÅRSREGNSKAP FOR REGNSKAPSÅRET 2023 - GENERELL INFORMASJON

Journalnummer: 2024 618587

Enheten

Organisasjonsnummer: 991 212 531
Organisasjonsform: Aksjeselskap
Foretaksnavn: SAINT-GOBAIN DISTRIBUTION NORWAY AS
Forretningsadresse: Brynsalléen 2
0667 OSLO

Regnskapsår

Årsregnskapets periode: 01.01.2023 - 31.12.2023

Konsern

Morselskap i konsern: Ja
Konsernregnskap lagt ved: Nei

Regnskapsregler

Regler for små foretak benyttet: Nei
Benyttet ved utarbeidelsen av
årsregnskapet til selskapet: Regnskapslovens alminnelige regler

Årsregnskapet fastsatt av kompetent organ

Bekreftet av representant for selskapet: Kenneth Rapp
Dato for fastsettelse av årsregnskapet: 07.05.2024

Grunnlag for avgivelse

År 2023: Årsregnskap er elektronisk innlevert.
År 2022: Tall er hentet fra elektronisk innlevert årsregnskap fra 2023.

Det er ikke krav til at årsregnskapet m.v. som sendes til Regnskapsregisteret er undertegnet. Kontrollen på at dette er utført ligger hos revisor/enhetens øverste organ. Sikkerheten ivaretas ved at innsender har rolle/rettighet for innsending av årsregnskapet via Altinn, og ved at det bekreftes at årsregnskapet er fastsatt av kompetent organ.

Brønnøysundregistrene, 13.07.2024



Organisasjonsnr: 991 212 531
SAINT-GOBAIN DISTRIBUTION NORWAY AS

RESULTATREGNSKAP

Beløp i: NOK	Note	2023	2022
RESULTATREGNSKAP			
Inntekter			
Salgsinntekt	2	169 601 987	138 184 510
Andre driftsinntekter	2	4 204 301	4 401 890
Sum inntekter		173 806 288	142 586 400
Kostnader			
Lønn og sosiale kostnader	3, 4	149 199 869	121 548 845
Ordinære avskrivninger	5	1 260 098	172 120
Andre driftskostnader	5	43 056 147	26 886 543
Sum kostnader		193 516 114	148 607 508
Driftsresultat		-19 709 826	-6 021 108
Finansinntekter og finanskostnader			
Aksjeutbytte fra datterselskap	6	113 128 814	
Renteinntekt fra foretak i samme konsern	7	453 908	109 443
Annen renteinntekt		1 051 376	25 303
Andre finansinntekter		5 236	24 557
Sum finansinntekter		114 639 334	159 303
Rentekostnad til foretak i samme konsern	7	16 035	
Annen rentekostnad		-5 208	924
Andre finanskostnader		33 935	10 624
Sum finanskostnader		44 761	11 548
Netto finans		114 594 573	147 756
Ordinært resultat før skattekostnad		94 884 747	-5 873 353
Skattekostnad	8	-21 943	-1 283 337
Ordinært resultat etter skattekostnad		94 906 690	-4 590 016
Årsresultat		94 906 690	-4 590 016
Årsresultat etter minoritetsinteresser		94 906 690	-4 590 016
Totalresultat		94 906 690	-4 590 016
Overføringer og disponeringer			
Ordinært utbytte avsatt til annen egenkapital	9	684 000 000	



Overført fra annen egenkapital	9	-589 093 310	-4 590 016
Sum overføringer og disponeringer		94 906 690	-4 590 016



Organisasjonsnr: 991 212 531
SAINT-GOBAIN DISTRIBUTION NORWAY AS

BALANSE

Beløp i: NOK	Note	2023	2022
BALANSE - EIENDELER			
Anleggsmidler			
Immaterielle eiendeler			
Utsatt skattefordel	8	219 187	383 364
Sum immaterielle eiendeler		219 187	383 364
Varige driftsmidler			
Tomt	5		
Inventar og utstyr	5	7 675 259	4 545 519
Sum varige driftsmidler		7 675 259	4 545 519
Finansielle anleggsmidler			
Investering i datterselskap		5 096 921 146	
Sum finansielle anleggsmidler		5 096 921 146	
Sum anleggsmidler		5 104 815 592	4 928 883
Omløpsmidler			
Varer			
Fordringer			
Kundefordringer	7	41 782 753	40 533 111
Fordring på konsernselskaper	7	111 899 823	4 550 031
Andre kortsiktige fordringer		1 800 445	4 169 389
Sum fordringer		155 483 020	49 252 531
Sum omløpsmidler		155 483 020	49 252 531
SUM EIENDELER		5 260 298 613	54 181 414
BALANSE - EGENKAPITAL OG GJELD			
Egenkapital			
Innskutt egenkapital			
Aksjekapital	9, 10	168 064	166 400
Overkurs	9	2 755 322 910	347 024
Sum innskutt egenkapital		2 755 490 974	513 424
Opptjent egenkapital			
Annen egenkapital	9	1 758 333 470	4 823 304
Sum opptjent egenkapital		1 758 333 470	4 823 304
Sum egenkapital		4 513 824 444	5 336 728



Gjeld			
Langsiktig gjeld			
Pensjonsforpliktelser	11	264 000	795 000
Utsatt skatt	8		
Sum avsetninger for forpliktelser		264 000	795 000
Annen langsiktig gjeld			
Sum langsiktig gjeld		264 000	795 000
Kortsiktig gjeld			
Leverandørgjeld		20 574 034	10 895 484
Betalbar skatt	8		
Skyldige offentlige avgifter	12	17 826 049	15 902 611
Utbytte		684 000 000	
Gjeld til konsernselskap	7	157 074	5 277 814
Påløpne feriepenger		10 650 330	9 746 748
Annen kortsiktig gjeld		13 002 680	6 227 030
Sum kortsiktig gjeld		746 210 168	48 049 686
Sum gjeld		746 474 168	48 844 686
SUM EGENKAPITAL OG GJELD		5 260 298 613	54 181 414



Organisasjonsnr: 991 212 531
SAINT-GOBAIN DISTRIBUTION NORWAY AS

NOTEOPPLYSNINGER - SELSKAP - alle poster oppgitt i hele tall

Note
3

Antall årsverk i regnskapsåret
124.80

Sum Beløp

Balanseført verdi 31.12. Varige driftsmidler Immaterielle eiend.

Konsernregnskap

Morselskapet sitt navn

Forretningskontor for morselskapet

Begrunnelse for at datterselskap er utelatt fra konsolideringen

Samlet beløp - tilknyttet selskap Årets Fjorårets

Samlet beløp - foretak i samme konsern Årets Fjorårets

Samlet beløp - foretak i samme konsern Årets Fjorårets

Samlet beløp - felles kontrollert virksomhet Årets Fjorårets

Pantstillelse Beløp

Beholdning av egne aksjer Antall Pålydende Andel av aksjek.



KPMG AS
Sørkedalsveien 6
P.O. Box 7000 Majorstuen
N-0306 Oslo

Telephone +47 45 40 40 63
Internet www.kpmg.no
Enterprise 935 174 627 MVA

Til generalforsamlingen i Saint Gobain Distribution Norway AS

Uavhengig revisors beretning

Konklusjon

Vi har revidert årsregnskapet for Saint Gobain Distribution Norway AS som består av balanse per 31. desember 2023, resultatregnskap og kontantstrømpoppstilling for regnskapsåret avsluttet per denne datoen og noter til årsregnskapet, herunder et sammendrag av viktige regnskapsprinsipper.

Etter vår mening

- oppfyller årsregnskapet gjeldende lovkrav, og
- gir årsregnskapet et rettviseende bilde av selskapets finansielle stilling per 31. desember 2023, og av dets resultater og kontantstrømmer for regnskapsåret avsluttet per denne datoen i samsvar med regnskapslovens regler og god regnskapsskikk i Norge.

Grunnlag for konklusjonen

Vi har gjennomført revisjonen i samsvar med International Standards on Auditing (ISA-ene). Våre oppgaver og plikter i henhold til disse standardene er beskrevet nedenfor under *Revisors oppgaver og plikter ved revisjonen av årsregnskapet*. Vi er uavhengige av selskapet i samsvar med kravene i relevante lover og forskrifter i Norge og International Code of Ethics for Professional Accountants (inkludert internasjonale uavhengighetsstandarder) utstedt av International Ethics Standards Board for Accountants (IESBA-reglene), og vi har overholdt våre øvrige etiske forpliktelser i samsvar med disse kravene. Innhentet revisjonsbevis er etter vår vurdering tilstrekkelig og hensiktsmessig som grunnlag for vår konklusjon.

Øvrig informasjon

Styret og daglig leder (ledelsen) er ansvarlige for informasjonen i årsberetningen og annen øvrig informasjon som er publisert sammen med årsregnskapet. Øvrig informasjon omfatter informasjon i årsrapporten bortsett fra årsregnskapet og den tilhørende revisjonsberetningen. Vår konklusjon om årsregnskapet ovenfor dekker verken informasjonen i årsberetningen eller annen øvrig informasjon.

I forbindelse med revisjonen av årsregnskapet er det vår oppgave å lese årsberetningen og annen øvrig informasjon. Formålet er å vurdere hvorvidt det foreligger vesentlig inkonsistens mellom årsberetningen, annen øvrig informasjon og årsregnskapet og den kunnskap vi har opparbeidet oss under revisjonen av årsregnskapet, eller hvorvidt informasjon i årsberetningen og annen øvrig informasjon ellers fremstår som vesentlig feil. Vi har plikt til å rapportere dersom årsberetningen eller annen øvrig informasjon fremstår som vesentlig feil. Vi har ingenting å rapportere i så henseende.

Basert på kunnskapen vi har opparbeidet oss i revisjonen, mener vi at årsberetningen

- er konsistent med årsregnskapet og
- inneholder de opplysninger som skal gis i henhold til gjeldende lovkrav.

Ledelsens ansvar for årsregnskapet

Ledelsen er ansvarlig for å utarbeide årsregnskapet og for at det gir et rettviseende bilde i samsvar med regnskapslovens regler og god regnskapsskikk i Norge. Ledelsen er også ansvarlig for slik internkontroll som den finner nødvendig for å kunne utarbeide et årsregnskap som ikke inneholder

Offices in:

© KPMG AS, a Norwegian limited liability company and a member firm of the KPMG global organization of independent member firms affiliated with KPMG International Limited, a private English company limited by guarantee. All rights reserved.

Statsautoriserte revisorer - medlemmer av Den norske Revisorforening

Oslo	Elverum	Mo i Rana	Tromsø
Alta	Finnsnes	Molde	Trondheim
Arendal	Hamar	Sandefjord	Tynset
Bergen	Haugesund	Stavanger	Ulsteinvik
Bøde	Knarvik	Stord	Ålesund
Drammen	Kristiansand	Strøme	

Pemco document key: Iik4H-3JESW-AHBQK-X45SL-VCS7W-482PG



vesentlig feilinformasjon, verken som følge av misligheter eller utilsiktede feil.

Ved utarbeidelsen av årsregnskapet må ledelsen ta standpunkt til selskapets evne til fortsatt drift og opplyse om forhold av betydning for fortsatt drift. Forutsetningen om fortsatt drift skal legges til grunn for årsregnskapet så lenge det ikke er sannsynlig at virksomheten vil bli avvirket.

Revisors oppgaver og plikter ved revisjonen av årsregnskapet

Vårt mål er å oppnå betryggende sikkerhet for at årsregnskapet som helhet ikke inneholder vesentlig feilinformasjon, verken som følge av misligheter eller utilsiktede feil, og å avgi en revisjonsberetning som inneholder vår konklusjon. Betyggende sikkerhet er en høy grad av sikkerhet, men ingen garanti for at en revisjon utført i samsvar med ISA-ene, alltid vil avdekke vesentlig feilinformasjon. Feilinformasjon kan oppstå som følge av misligheter eller utilsiktede feil. Feilinformasjon er å anse som vesentlig dersom den enkeltvis eller samlet med rimelighet kan forventes å påvirke de økonomiske beslutningene som brukerne foretar på grunnlag av årsregnskapet.

Som del av en revisjon i samsvar med ISA-ene, utøver vi profesjonelt skjønn og utviser profesjonell skepsis gjennom hele revisjonen. I tillegg:

- identifiserer og vurderer vi risikoen for vesentlig feilinformasjon i regnskapet, enten det skyldes misligheter eller utilsiktede feil. Vi utformer og gjennomfører revisjonshandlinger for å håndtere slike risikoer, og innhenter revisjonsbevis som er tilstrekkelig og hensiktsmessig som grunnlag for vår konklusjon. Risikoen for at vesentlig feilinformasjon som følge av misligheter ikke blir avdekket, er høyere enn for feilinformasjon som skyldes utilsiktede feil, siden misligheter kan innebære samarbeid, forfalskning, bevisste utelatelser, uriktige fremstillinger eller overstyring av internkontroll.
- opparbeider vi oss en forståelse av intern kontroll som er relevant for revisjonen, for å utforme revisjonshandlinger som er hensiktsmessige etter omstendighetene, men ikke for å gi uttrykk for en mening om effektiviteten av selskapets interne kontroll.
- evaluerer vi om de anvendte regnskapsprinsippene er hensiktsmessige og om regnskapestimatene og tilhørende noteopplysninger utarbeidet av ledelsen er rimelige.
- konkluderer vi på om ledelsens bruk av fortsatt drift-forutsetningen er hensiktsmessig, og, basert på innhentede revisjonsbevis, hvorvidt det foreligger vesentlig usikkerhet knyttet til hendelser eller forhold som kan skape tvil av betydning om selskapets evne til fortsatt drift. Dersom vi konkluderer med at det eksisterer vesentlig usikkerhet, kreves det at vi i revisjonsberetningen henleder oppmerksomheten på tilleggsopplysningene i årsregnskapet, eller, dersom slike tilleggsopplysninger ikke er tilstrekkelige, at vi modifierer vår konklusjon. Våre konklusjoner er basert på revisjonsbevis innhentet frem til datoen for revisjonsberetningen. Etterfølgende hendelser eller forhold kan imidlertid medføre at selskapet ikke kan fortsette driften.
- evaluerer vi den samlede presentasjonen, strukturen og innholdet i årsregnskapet, inkludert tilleggsopplysningene, og hvorvidt årsregnskapet gir uttrykk for de underliggende transaksjonene og hendelsene på en måte som gir et rettviseende bilde.

Vi kommuniserer med styret blant annet om det planlagte innholdet i og tidspunkt for revisjonsarbeidet og eventuelle vesentlige funn i revisjonen, herunder vesentlige svakheter i intern kontroll som vi avdekker gjennom revisjonen.

Oslo , 8. mai 2024
KPMG AS

Øyvind Skorgevik
Statsautorisert revisor
(elektronisk signert)

Penneo document key: Iik4H-3JESW-AHBQK-X455L-VC57W-482PG



PENNEO

Signaturene i dette dokumentet er juridisk bindende. Dokument signert med "Penneo™ - sikker digital signatur". De signerende parter sin identitet er registrert, og er listet nedenfor.

"Med min signatur bekrefter jeg alle datoer og innholdet i dette dokument."

Skorgevik, Øyvind

Statsautorisert revisor

På vegne av: KPMG AS

Serienummer: no_bankid:9578-5993-4-2747679

IP: 80.232.xxx.xxx

2024-05-08 14:52:57 UTC



Penneo Dokumentnøkkel: IK4H-3JE5W-AHBQK-X455L-VCS7W-482PG

Dokumentet er signert digitalt, med **Penneo.com**. Alle digitale signatur-data i dokumentet er sikret og validert av den datamaskin-utregnede hash-verdien av det opprinnelige dokument. Dokumentet er låst og tids-stemplet med et sertifikat fra en betrodd tredjepart. All kryptografisk bevis er integrert i denne PDF, for fremtidig validering (hvis nødvendig).

Hvordan bekrefter at dette dokumentet er originalen?

Dokumentet er beskyttet av ett Adobe CDS sertifikat. Når du åpner dokumentet i

Adobe Reader, skal du kunne se at dokumentet er sertifisert av **Penneo e-signature service <penneo@penneo.com>**. Dette garanterer at innholdet i dokumentet ikke har blitt endret.


Det er lett å kontrollere de kryptografiske beviser som er lokalisert inne i dokumentet, med Penneo validator - <https://penneo.com/validator>



Saint-Gobain Distribution Norway AS



Årsberetning 2023



www.saint-gobain.no

Brynsalléen 2, 0667 Oslo • Box 6004 Etterstad, 0602 Oslo



Saint-Gobain Distribution Norway AS

ÅRSBERETNING 2023

Konsernet Saint-Gobain Distribution Norway er Norges ledende distributør av byggevarer og VVS. Konsernet er landsdekkende med over 270 lokasjoner, 3600 årsverk og en samlet omsetning på over 23 Mrd. Basert på markedsledende forretningsenheter innen byggevarer, VVS, infrastruktur, ventilasjon og flis, er konsernet en sentral aktør for effektivitet, samspill og videreutvikling av bygg- og anleggsnæringen i Norge. Konsernet omfatter Optimera, Brødrene Dahl, Ventistål, Flisekompaniet og Hywer samt tilhørende datterselskaper.

Selskapet Saint-Gobain Distribution Norway AS inneholder konsernets ledelse, samt konsernets funksjoner innen finans og regnskap, lønn, IT, HR, bærekraft, eiendomsoppfølging og forretningsutvikling.

Saint-Gobain Distribution Norway er en del av det internasjonale konsernet Saint-Gobain, som har 160 000 medarbeidere i 75 land, med en omsetning på €47,9 mrd.

Etter styrets oppfatning gir fremlagte resultatregnskap og balanse med tilhørende noter fyllestgjørende informasjon om driften og selskapets stilling ved årsskiftet.

Vesentlige endringer

Konsernet fullførte i 2023 en endring av juridisk struktur. Fra og med april 2023 ble Saint-Gobain Distribution Norway AS holding-selskap for alle juridiske enheter i konsernet i Norge.

Redegjørelse for årsregnskapet

Det fremlagte regnskap er avlagt under forutsetning om fortsatt drift, og styret bekrefter at denne forutsetning er til stede. Etter styrets oppfatning gir årsregnskapet per 31.12.2023 en rettvise beskrivelse av resultatet av virksomheten samt av selskapets økonomiske stilling.

Resultatregnskap

Selskapets driftsinntekter i 2023 ble MNOK 173,8 mot MNOK 142,6 i 2022. Selskapets driftsresultat i 2023 ble MNOK -19,7, mot MNOK -6,0 i 2022. Ordinært resultat før skatt ble MNOK 94,9 i 2023, mot MNOK -5,9 i 2022. Årsresultat ble MNOK 94,9 for 2023 mot MNOK -4,6 i 2022.

Kontantstrøm

Selskapet inngår i Saint-Gobain sin konsernkontoordning. Likviditeten overvåkes kontinuerlig, og vurderes som god.

Disponering årets resultat

Styret forslår at resultatet disponeres slik (tall i NOK):

Avsatt til utbytte	684 000 000
<u>Overført fra annen egenkapital</u>	<u>589 093 310</u>
<u>Sum overføringer og disponeringer</u>	<u>94 906 690</u>

Hendelser etter balansedagen

Det har ikke inntruffet vesentlige hendelser etter balansedagen som påvirker tallene i regnskapet for 2023. I februar 2024 valgte Asbjørn Vennebo å takke for seg som CEO, og ble erstattet av Endre Fløystad som konstituert CEO.



Bærekraft

Konsernet har høyt fokus på miljø, og har iverksatt omfattende tiltak, med en ambisjon om å være CO₂ nøytral innen 2030. Våre tiltak sørger for en helhetlig kontroll av avfallshåndtering, transport, energiforbruk, innkjøpspraksis mm. Konsernet stiller strenge krav til leverandører når det gjelder arbeidstakerrettigheter, sporbarhet, EPD, digitaliserte miljødata, dokumentasjon og gjennom dette får vi kontroll på våre produkters totale miljøbelastning. Dette gjelder også tiltak for effektiv varetransport, og krav om redusert bruk av emballasje og plast. I arbeidet med utvikling av nye konsepter og løsninger, er en vesentlig del av innsatsen rettet mot energibesparende løsninger og produkter som utnytter fornybar energi. Detaljer om våre prioriterte tiltak og målsetninger ligger i Bærekraftsrapport 2023 som er tilgjengelig på nettsidene til våre hovedselskaper.

Arbeidsmiljø og organisasjon

Saint-Gobain Distribution Norway AS hadde i 2023 126 årsverk, hvorav 48% var kvinner. Styret anser arbeidsmiljøet i selskapet for å være godt, noe som underbygges av resultatene i den årlige medarbeiderundersøkelsen. Konsernet jobber kontinuerlig med å bedre rutiner og sikkerheten på sine lokasjoner, slik at personskader unngås. Sykefraværet i 2023 var 3,4%, mot 3,1% i 2022. Selskapet har hovedkontor på Bryn i Oslo, med en avdeling på Haugenstua.

Likestilling

Diskrimineringslovens formål er å fremme likestilling, sikre like muligheter og rettigheter og å hindre diskriminering på grunn av kjønn, etnisitet, nasjonal opprinnelse, språk og livssyn. Selskapet er bundet av ulike tariffavtaler og lønnsfastsettelse styres til dels av disse. I de tilfeller tariffavtale ikke er premissgiver for lønnsfastsettelse skjer den ved vurdering av erfaring, kompetanse og sammenligning av andre stillinger internt og i markedet. Selskapet arbeider aktivt for å fremme lovens formål innenfor de ulike virksomhetsområdene. Aktivitetene omfatter blant annet rekruttering, lønns- og arbeidsvilkår, utviklingsmuligheter og beskyttelse mot trakassering.

Aktivitets- og redegjørelsesplikt (ARP)

Det er foretatt en lønnskartlegging i selskapet for å identifisere forskjeller i lønnsnivå mellom kvinner og menn. Generelt har selskapet en policy om at lønnsfastsettelse skal gjøres på en objektiv måte – uavhengig av kjønn. Lønnsfastsettelse og belønning av alle ansatte skal basere seg på ansvar i stillingen, innsats, dyktighet og kompetanse samt oppnådde resultater. Videre legger selskapet stor vekt på mangfold, inkludering, og personlig og faglig utvikling for alle ansatte. For en detaljert gjennomgang av selskapets tiltak og resultater, vennligst se den fullstendige ARP-rapporten vedlagt.

Åpenhetsloven

Åpenhetsloven skal sikre at virksomheter i Norge respekterer og informerer om håndtering av negative forhold tilknyttet menneskerettigheter og arbeidsforhold ved produksjon av varer og tjenester. Selskapene i konsernet har et stort vare- og tjenestespekter. Uansett hva kundene våre kjøper skal de være trygge på at leveransene er i samsvar med den nye loven. I henhold til loven har vi en årlig redegjørelse for vårt arbeid med aktsomhetsvurderinger på våre hjemmesider. Fremover vil vi fortsette vårt arbeid med å bidra til å forebygge menneskerettighetsbrudd og uanstendig arbeidsforhold hos forretningsforbindelser og i leverandørkjeden vår. Vi er tilknyttet FNs Global Compact gjennom vår eier Saint Gobain og legger til grunn FNs bærekraftsmål i dette arbeidet. Vi ser loven som et velkomment bidrag til å sikre alle større virksomheter innsats for å gjøre livet bedre for mennesker over hele verden.

Forskning og utvikling

Selskapet har i 2023 ikke vært involvert i større forsknings- og utviklingsprosjekter.



Aksjonærforhold

Saint-Gobain Distribution Norway AS er pr 31.12.2023 et heleid datterselskap av Saint-Gobain Distribution Nordic AB. Saint-Gobain Distribution Nordic AB er en del av konsernet Compagnie de Saint-Gobain S. A. som har hovedkontor i Paris.

Helse, miljø og sikkerhet (HMS)

Styret, ledelsen og selskapets eiere har fokus på helse, miljø og sikkerhet. Det er iverksatt tiltak for å forebygge og etterleve stor oppmerksomhet om HMS-forhold for ansatte og i lokalmiljøet i tilknytning til selskapets virksomhet.

Markedsutvikling og fremtidsutsikter

Byggevarermarkedet er i betydelig grad korrelert med utviklingen i bygg- og anleggsbransjen. Byggeaktiviteten i Norge hadde en nedgang i 2023. Konkurransen i våre markeder forventes å være fortsatt krevende, med tilhørende press på priser og marginer. Vi forventer en bedring i 2025 og fremover. Vi har løpende fokus på konseptutvikling, prosessforbedringer og digitalisering for å øke kundetilfredsheten, samt videreutvikle selskapet for videre lønnsom vekst.

Styret anser at selskapet er godt posisjonert og forberedt til å møte og tilpasse seg de utfordringer og muligheter markedet vil gi fremover.

Ansvarsforsikring

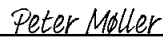
Selskapet har en ansvarsforsikring for styrets medlemmer og daglig ledere gjennom et ansvarsforsikringsprogram i Saint-Gobain. Forsikringen omfatter alle nåværende, fremtidige og tidligere styremedlemmer og daglige ledere i Selskapet og datterselskaper.

Risiko

Gjennom sine aktiviteter eksponeres konsernet for ulike former for risiko: markedsrisiko (herunder endringer i valutakurser), kredittrisiko, likviditetsrisiko og kontantstrømsrisiko. Konsernets overordnede plan for risikostyring fokuserer på uforutsigbarheten i finansmarkedene og søker å minimalisere mulige uheldige følger for konsernets finansielle resultater. Konsernet er inkludert i Saint Gobain sin treasury struktur og følger konsernets hedging-policy for en redusert valuta risiko. Risikostyring er underlagt prinsipper utarbeidet av ledelsen. Styret gir retningslinjer for overordnet styring av finansiell risiko.


Oslo, 07. mai 2024

Saint-Gobain Distribution Norway AS



Peter Møller (7. mai. 2024 18:17 GMT+2)

Peter Møller
Styrets leder



Annika Jernberg (7. mai. 2024 15:19 GMT+2)

Annika Birgitta Jernberg
Styremedlem



Endre Fløystad
CEO



Årsregnskap 2023 Saint-Gobain Distribution Norway AS

Org.nr.: 991 212 531



Saint-Gobain Distribution Norway AS			
RESULTATREGNSKAP			
	Note	2023	2022
Driftsinntekter			
Salgsinntekt	2	169 601 987	138 184 510
Andre driftsinntekter	2	4 204 301	4 401 890
Sum driftsinntekter		173 806 288	142 586 400
Driftskostnader			
Lønn og sosiale kostnader	3, 4	149 199 869	121 548 845
Ordinære avskrivninger	5	1 260 098	172 120
Andre driftskostnader	5	43 056 147	26 886 543
Sum driftskostnader		193 516 114	148 607 508
Driftsresultat		-19 709 826	-6 021 108
Finansinntekter og finanskostnader			
Aksjeutbytte fra datterselskap	6	113 128 814	0
Renteinntekt fra konsernselskap	7	453 908	109 443
Renteinntekter		1 051 376	25 303
Andre finansinntekter		5 236	24 557
Rentekostnader til konsernselskap	7	16 035	0
Rentekostnader		-5 208	924
Andre finanskostnader		33 935	10 624
Resultat av finansposter		114 594 573	147 756
Resultat før skattekostnad		94 884 747	-5 873 353
Skattekostnad	8	-21 943	-1 283 337
Årets resultat		94 906 690	-4 590 016
Overføringer			
Avsatt til utbytte		684 000 000	0
Overført fra annen egenkapital	9	-589 093 310	-4 590 016
Sum overføringer		94 906 690	-4 590 016

Organisasjonsnummer 991 212 531



Saint-Gobain Distribution Norway AS			
BALANSE			
	Note	2023	2022
EIENDELER			
Utsatt skattefordel	8	219 187	383 364
Inventar og utstyr	5	7 675 259	4 545 519
Aksjer i datterselskap		5 096 921 146	0
Sum anleggsmidler		5 104 815 592	4 928 883
Omløpsmidler			
Kundefordringer	7	41 782 753	40 533 111
Fordring på konsernselskaper	7	111 899 823	4 550 031
Andre kortsiktige fordringer		1 800 445	4 169 389
Sum omløpsmidler		155 483 020	49 252 531
Sum eiendeler		5 260 298 613	54 181 414
EGENKAPITAL OG GJELD			
Egenkapital			
Innskutt egenkapital			
Aksjekapital	9, 10	168 064	166 400
Overkurs	9	2 755 322 910	347 024
Sum innskutt egenkapital		2 755 490 974	513 424
Opptjent egenkapital			
Annen egenkapital	9	1 758 333 470	4 823 304
Sum egenkapital		4 513 824 444	5 336 728
Avsetning for forpliktelser			
Pensjonsforpliktelser	11	264 000	795 000
Sum avsetning for forpliktelser		264 000	795 000
Kortsiktig gjeld			
Leverandørgjeld		20 574 034	10 895 484
Skyldige offentlige avgifter	12	17 826 049	15 902 611
Avsatt til utbytte		684 000 000	0
Gjeld til konsernselskap	7	157 074	5 277 814
Påløpne feriepenger		10 650 330	9 746 748
Annen kortsiktig gjeld		13 002 680	6 227 030
Sum kortsiktig gjeld		746 210 168	48 049 686
Sum gjeld		746 474 168	48 844 686
Sum egenkapital og gjeld		5 260 298 613	54 181 414
Oslo, 07.05.2024			
 Peter Møller (7. mai. 2024 18:17 GMT+2) Peter Møller Styreleder	 Annika Jernberg (7. mai. 2024 18:19 GMT+2) Annika Birgitta Jernberg Styremedlem	 Endre Fløystad Daglig leder	
Organisasjonsnummer 991 212 531			



Saint-Gobain Distribution Norway AS	
KONTANTSTRØM	
	2023
Kontantstrømmer fra operasjonelle aktiviteter	
Resultat før skattekostnad	94 884 747
Periodens betalte skatt	-0
Ordinære avskrivninger	1 260 099
Endring i kundefordringer	-1 249 642
Endring i leverandørgjeld	9 678 550
Forskj. kostnadsført pensjon og inn-/utbet. i pensjonsordn.	315 000
Endring i andre tidsavgrensningsposter	-1 607 034
Netto kontantstrøm fra operasjonelle aktiviteter	<u>103 281 720</u>
Kontantstrømmer fra investeringsaktiviteter	
Utbetalinger ved kjøp av varige driftsmidler og immaterielle eiendeler	-4 389 972
Netto kontantstrøm fra investeringsaktiviteter	<u>-4 389 972</u>
Kontantstrømmer fra finansieringsaktiviteter	
Netto endring konsernkontoordning	-98 891 748
Netto kontantstrøm fra finansieringsaktiviteter	<u>-98 891 748</u>
Netto endring i likvider i året	0
Kontanter og bankinnskudd 01.01	0
Kontanter og bankinnskudd 31.12	<u>0</u>



Saint-Gobain Distribution Norway NOTER TIL REGNSKAPET FOR 2023

NOTE 1 REGNSKAPSPRINSIPPER

Generelt

Årsregnskapet består av resultatregnskap, balanse, kontantstrømoppstilling og noteopplysninger og er avlagt i samsvar med aksjelov, regnskapslov og god regnskapsskikk i Norge. Årsregnskapet er regnskapsført og presentert i norske kroner, og gir et rettviseende bilde av eiendeler og gjeld, finansiell stilling og resultat.

Bruk av estimater

I utarbeidelse av årsregnskapet har man brukt estimater og forutsetninger som har påvirket resultatregnskapet og verdsettelsen av eiendeler og gjeld, samt usikre eiendeler og forpliktelser på balansedagen i henhold til god regnskapsskikk. Områder som i stor grad inneholder slike skjønsmessige vurderinger, høy grad av kompleksitet, eller områder hvor forutsetninger og estimater er vesentlige for årsregnskapet, er beskrevet i notene.

Inntekter

Inntektsføring ved salg av varer skjer på leveringstidspunktet. Tjenester inntektsføres etter hvert som de leveres.

Skatt

Skattekostnaden i resultatregnskapet omfatter både periodens betalbare skatt og endring i utsatt skatt. Utsatt skatt er beregnet med 22 % på grunnlag av de midlertidige forskjeller som eksisterer mellom regnskapsmessige og skattemessige verdier, samt ligningsmessig underskudd til fremføring ved utgangen av regnskapsåret. Skatteøkende og skattereduserende midlertidige som reverserer eller kan reverseres i samme periode er utlignet og nettoført. Netto utsatt skattefordel balanseføres i den grad det er sannsynlig at denne kan bli utnyttet.

Klassifisering av balanseposter

Eiendeler bestemt til varig eie eller bruk klassifiseres som anleggsmidler. Eiendeler som er tilknyttet varekretsløpet klassifiseres som omløpsmidler. Fordringer for øvrig klassifiseres som omløpsmidler hvis de skal tilbakebetales innen ett år. For gjeld legges analoge kriterier til grunn. Første års avdrag på langsiktige fordringer og langsiktig gjeld klassifiseres likevel ikke som omløpsmiddel og kortsiktig gjeld.

Anskaffelseskost

Anskaffelseskost for eiendeler omfatter kjøpesummen, med fradrag for bonuser, rabatter og lignende, og med tillegg for kjøpsutgifter (frakt, toll, offentlige avgifter som ikke refunderes og andre direkte kjøpsutgifter). Ved kjøp i utenlandsk valuta balanseføres eiendelen til kursen på transaksjonstidspunktet. For varige driftsmidler og immaterielle eiendeler omfatter anskaffelseskost også direkte utgifter for å klargjøre eiendelen for bruk, for eksempel utgifter til testing av eiendelen.

Varige driftsmidler

Varige driftsmidler balanseføres og avskrives lineært til restverdi over driftsmidlenes forventede utnyttbare levetid. Ved endring i avskrivningsplan fordeles virkningen over gjenværende avskrivningstid ("knekkpunktmetoden"). Vedlikehold av driftsmidler kostnadsføres løpende som driftskostnader. Påkostninger og forbedringer tillegges driftsmidlets kostpris og avskrives i takt med driftsmidlet. Skillet mellom vedlikehold og påkostning/forbedring regnes i forhold til driftsmidlets stand på anskaffelsestidspunktet.

Fordringer

Kundefordringer og andre fordringer oppføres til pålydende etter fradrag for avsetning til forventet tap. Avsetning til tap gjøres på grunnlag av en individuell vurdering av de enkelte fordringene.

Varer

Varer er vurdert til anskaffelseskost for innkjøpte varer. Produserte varer er vurdert til tilvirkningskost. Varelager er nedskrevet til forventet salgsverdi, såfremt denne er lavere enn anskaffelseskost eller tilvirkningskost.



Øvrige omløpsmidler

Øvrige omløpsmidler vurderes til det laveste av anskaffelseskost og virkelig verdi.

Kostnadsføringstidspunktet / sammenstilling

Utgifter sammenstilles med og kostnadsføres samtidig med de inntekter utgiftene kan henføres til. Utgifter som ikke kan henføres direkte til inntekter, kostnadsføres når de påløper.

Pensjoner

Sikrede pensjoner

Selskapets pensjonsordning er innskuddsbasert. De med lønn over 12G har en ytelsesbasert ordning.

Ansatte på innskuddspensjon er dekket for uføre via forsikringer.

Selskapet oppfyller kravene til obligatorisk tjenestepensjon.

Pensjonskostnader og pensjonsforpliktelser for ytelsesplaner beregnes etter en lineær opptjening på basis av forutsetninger om antall opptjeningsår, diskonteringsrente, fremtidig avkastning på pensjonsmidler, fremtidig regulering av lønn, pensjoner og ytelser fra folketrygden og aktuarmessige forutsetninger om dødelighet, frivillig avgang mv.

Pensjonsmidlene vurderes til virkelig verdi. Netto pensjonsforpliktelser består av brutto pensjonsforpliktelse fratrukket virkelig verdi av pensjonsmidler. Netto pensjonsforpliktelser på underfinansierte ordninger balanseføres som langsiktig rentefri gjeld.

Netto pensjonsmidler på eventuelle overfinansierte ordninger balanseføres som langsiktig rentefri fordring, dersom det er sannsynlig at overfinansieringen kan utnyttes.

Usikrede pensjoner

Selskapet har også usikrede pensjonsordninger. Dette omfatter pensjonsforpliktelser ovenfor tidligere ansatte tilknyttet en lukket ytelsespensjonsordning.

Ved verdsettelsen av pensjonsmidler og pensjonsforpliktelser er det benyttet estimert verdi ved regnskaps-avslutningen.

For sikrede pensjoner kostnadsføres arbeidsgiveravgiften basert på innbetalt pensjonspremie.

Endringer i forpliktelsen og pensjonsmidlene som skyldes estimatavvik føres direkte mot egenkapitalen.

Netto pensjonskostnad som er brutto pensjonskostnad fratrukket estimert avkastning på pensjonsmidlene, klassifiseres som ordinær driftskostnad og presentert i posten for lønnskostnader.

Saint-Gobain Distribution Norway AS benytter IAS 19 vedrørende pensjoner.

Kontantstrømpoppstilling

Kontantstrømpoppstilling er utarbeidet etter den indirekte metoden. Kontanter og kontantekvivalenter omfatter kontanter, bankinnskudd og andre kortsiktige, likvide plasseringer.



NOTE 2 SALGSINNEKTER

Selskapets inntekter stammer i sin helhet fra salg av management tjenester til selskaper i samme konsern i Norge.

NOTE 3 LØNSKOSTNADER, ANTALL ANSATTE, GODGJØRELSER MM.

	2023	2022
Lønninger	104 182 422	91 461 559
Arbeidsgiveravgift	18 785 338	14 239 613
Pensjonskostnader	16 722 195	14 764 272
Andre Ytelser	16 263 122	1 083 401
Sum lønnskostnader	155 953 076	121 548 845
Antall årsverk	125,9	124,80

Samtlige ansatte i selskapet har i 2023 hatt muligheten til å kjøpe aksjer i Saint-Gobain til rabattert pris. I tillegg får de ansatte et tilskudd fra bedriften i fht hva som investeres. Tilskuddet gis i form av ytterligere aksjer. Det er knyttet en bindingstid på 5 år til aksjekjøpet. Disfavøren ved bindingstiden er beregnet og fratrukket fordelen som er beregnet og innberettet. Tilskuddet de ansatte har mottatt i denne sammenhengen er ført som ordinær lønn.

NOTE 4 YTELSER TIL LEDENDE PERSONER M.V.

Det er ikke utbetalt styrehonorar i 2023.

Ytelser til adm.direktør i 2023:

Lønn	4 153 226
Bonus	2 096 769
Annen godtgjørelse	2 609 479
Pensjonskostnader	288 903

Det er ikke tilknyttet noen ytterligere forpliktelser grunnet et eventuelt opphør av arbeidsforholdet.

Kostnader vedrørende revisor er belastet i regnskapet med kr 416.259 i lovpålagt revisjon, og kr 0,- i andre tjenester utenfor revisjon. Beløpene er ekskl. mva.



NOTE 5 VARIGE DRIFTSMIDLER

	Maskiner, anlegg, inventar ol.	Anlegg under utførelse	Sum
Anskaffelseskost 31.12.2022	4 111 506	606 134	4 717 639
Tilgang	3 795 972	594 000	4 389 972
Avgang	0		0
Anskaffelseskost 31.12.2023	7 907 478	1 200 134	9 107 611
Akk. Avskrivninger 31.12.2022	172 120	-	172 120
Årets avskrivninger	1 260 099	0	1 260 099
Akk. Avskrivninger 31.12.2023	1 432 219	0	1 432 219
Bokført verdi 31.12.2023	6 475 259	1 200 134	7 675 392

Forventet økonomisk levetid	5 år	0 år
Avskrivningsplan	Lineær	Ingen

Årlig leie av ikke balanseførte driftsmidler

Driftsmiddel	Leieperiode (år)	Årlig leie
Bygning	5	1 339 004
Bil	2-4	697 144

NOTE 6 - AKSJER I ANDRE SELSKAPER

Aksjer i andre selskaper, både datterselskaper og andre investeringer, vurderes til anskaffelseskost i selskapsregnskapet når ikke annet er angitt.

Tallene for EK og årsresultat 31.12. er basert på operasjonell rapportering desember 2023 eller avlagt årsregnskap 2023 der det foreligger.

	Andel og stemmer	EK	Årsresultat	
Datterselskaper	Kontorsted		31.12.2023	31.12.2022
Ventistål AS	Oslo	100 %	138 542	86 119
Hywer AS	Dale	100 %	212 213	-18 281
Flisekompaniet A	Oslo	100 %	108 791	-36 269
Optimera AS	Oslo	100 %	912 377	103 306
Brødrene Dahl	Oslo	100 %	778 584	238 979

NOTE 7 MELLOMVERENDE KONSERN

Selskapets bankkonto inngår i i konsernets cash pool. Beholdningen er presentert i regnskapet som fordring eller gjeld på konsernselskaper mot Saint-Gobain Nordic A/S.

	Kortsiktig fordring		Kortsiktig gjeld	
	31.12.2023	31.12.2022	31.12.2023	31.12.2022
Saint-Gobain Nordic A/S	93 771 009	0	157 074	5 277 814
Andre konsernselskaper	59 911 566	45 083 142		0

Det er i 2023 inntektsført TNOK 453 i renteinntekter og TNOK 16 i rentekostnader fra ordningen.



NOTE 8 SKATT

Midlertidige forskjeller knyttet til:	31.12.2023	31.12.2022	Endringer
Driftsmidler	1 052 319	763 153	289 166
Gevinst- og tapskonto	1 031 427	1 289 284	-257 857
Regnskapsmessige avsetninger	-2 816 050	-3 000 000	183 950
Pensjonsforpliktelse balanseført	-264 000	-795 000	531 000
Sum midlertidige forskjeller	-996 304	-1 742 563	746 259
Akkumulert fremførbart underskudd	0	0	0
Utsatt skatt (-skattefordel) 22 %	-219 187	-383 364	164 177

Forskjell mellom resultat før skattekostnad og årets skattegrunnlag:

	31.12.2023	31.12.2022
Resultat før skattekostnad:	94 884 747	-5 873 353
Sum permanente forskjeller:	-113 113 302	40 002
Sum endring midlertidige forskjeller	-746 259	548 168
Estimatavvik pensjon ført direkte mot EK	846 000	968 000
Mottatt konsemdrag	18 128 814	4 317 183
Årets skattegrunnlag:	0	0

Skattekostnaden i regnskapet består av:

Betalbar skatt	0	0
Endring utsatt skatt	164 177	-1 070 377
Skatt estimatavvik pensjon ført mot EK	-186 120	-212 960
Sum bokført skattekostnad	-21 943	-1 283 337

NOTE 9 EGENKAPITALENDRING

	Aksjekapital	Overkurs	Annen EK	Sum EK
Inngående saldo	166 400	347 024	4 823 305	5 336 729
Årets resultat	0	0	94 906 690	94 906 690
Estimatavvik pensjon	0	0	659 880	659 880
Kapitalforhøyelse ved tingsinnskudd aksjer	1 664	2 754 975 886		2 754 977 550
Tingsutbytte			2 341 943 596	2 341 943 596
Avsatt til utbytte			-684 000 000	-684 000 000
Utg. balanse	168 064	2 755 322 910	1 758 333 471	4 513 824 445

I 2023 ble det gjort en omorganisering av Saint Gobain sin norske konsernstruktur.

Som en del av dette ble det foretatt en kapitalforhøyelse i Saint Gobain Distribution Norway AS ved tingsinnskudd med aksjene i datterselsk Aksjeinnskuddet skjer til regnskapsmessig kontinuitet av bokførte verdier i henhold til regnskapslovens prinsipp om kontinuitetsgjennomskjå jf. aksjeloven § 10-12 første ledd tredje punktum.

Som en del av omorganiseringen er det også delt ut tingsutbytte i form av aksjene i datterselskap til Saint-Gobain Distribution Norway AS i 2 Tingsutbytte er belastet annen egenkapital.



NOTE 10 AKSJER, AKSJEIERE

Selskapets aksjekapital består av 1 664 aksjer til pålydende kr 101, totalt kr 168 064.

Selskapets aksjonær Saint Gobain Distribution Nordic AB eier samtlige aksjer pr 31.12.2023.

I hht. regnskapsloven § 3-7 er det ikke utarbeidet konsernregnskap ettersom selskapet inngår i et større internasjonalt konsern som selv utarbeider konsernregnskap. Saint Gobain Distribution Nordic AB er en del av det børsnoterte Compagnie de Saint-Gobain med hovedkontor i Frankrike. Adresse:

Saint-Gobain, Les Miroirs 18, Avenue d'Alsace, F-92400 Courbevoie.

Konsernregnskapet fåes ved henvendelse til Saint Gobain Distribution Nordic AB .



NOTE 11 PENSJONSKOSTNADER, -MIDLER OG -FORPLIKTELSER

Foretaket er pliktig til å ha tjenstepensjonsordning etter lov om obligatorisk tjenstepensjon, og har pensjonsordning som tilfredsstiller kravene i denne loven.

Lukket ytelsespensjonsordning

Utvalgte ansatte har en ytelsesbasert tilleggspensjon utover den generelle ordningen, som er dekket gjennom forsikringsselskap. Ordningen omfatter tre ansatte. Ordningen er usikret.

Årets netto pensjonskostnad

Nåverdi av årets pensjonsopptjening	1 318 000
Rentekostnad av pensjonsforpliktelsen	118 000
Avkastning på pensjonsmidler	-114 000
Netto pensjonskostnad	1 322 000

Estimatavvik ført mot egenkapitalen utgjør TNOK 846 før skatt.

Årets netto pensjonsforpliktelse

Beregnete pensjonsforpliktelser	3 222 000
Pensjonsmidler (til markedsverdi)	2 958 000
Netto pensjonsforpliktelse	264 000

Økonomiske forutsetninger

Diskonteringsrente	4,40 %
Foventet lønnsregulering	3,25 %
Forventet G-regulering	3,25 %
Forventet pensjonsøkning	2,40 %

Som aktuariemessige forutsetninger for demografiske faktorer og avgang er lagt til grunn vanlig benyttede forutsetningener innen forsikring.

NOTE 12 GARANTIANSVAR

	<u>31.12.2023</u>	<u>31.12.2022</u>
Skattetrekkgaranti	8 000 000	8 000 000
Forskuddstrekk	-6 445 830	-5 948 232

NOTE 13 - NÆRSTÅENDE PARTER

Selskapet er en del av konsernet Saint-Gobain. Selskaper tilhørende konsernet fremkommer av Saint-Gobain sitt konsernregnskap. Samtlige transaksjoner i konsernet er i henhold til amlengdes avstands prinsipp og er på forretningsmessige vilkår.



Årsregnskap 2023 Saint-Gobain Distribution Norway AS

Org.nr.: 991 212 531



Saint-Gobain Distribution Norway AS			
RESULTATREGNSKAP			
	Note	2023	2022
Driftsinntekter			
Salgsinntekt	2	169 601 987	138 184 510
Andre driftsinntekter	2	4 204 301	4 401 890
Sum driftsinntekter		173 806 288	142 586 400
Driftskostnader			
Lønn og sosiale kostnader	3, 4	149 199 869	121 548 845
Ordinære avskrivninger	5	1 260 098	172 120
Andre driftskostnader	5	43 056 147	26 886 543
Sum driftskostnader		193 516 114	148 607 508
Driftsresultat		-19 709 826	-6 021 108
Finansinntekter og finanskostnader			
Aksjeutbytte fra datterselskap	6	113 128 814	0
Renteinntekt fra konsernselskap	7	453 908	109 443
Renteinntekter		1 051 376	25 303
Andre finansinntekter		5 236	24 557
Rentekostnader til konsernselskap	7	16 035	0
Rentekostnader		-5 208	924
Andre finanskostnader		33 935	10 624
Resultat av finansposter		114 594 573	147 756
Resultat før skattekostnad		94 884 747	-5 873 353
Skattekostnad	8	-21 943	-1 283 337
Årets resultat		94 906 690	-4 590 016
Overføringer			
Avsatt til utbytte		684 000 000	0
Overført fra annen egenkapital	9	-589 093 310	-4 590 016
Sum overføringer		94 906 690	-4 590 016

Organisasjonsnummer 991 212 531



Saint-Gobain Distribution Norway AS			
BALANSE			
	Note	2023	2022
EIENDELER			
Utsatt skattefordel	8	219 187	383 364
Inventar og utstyr	5	7 675 259	4 545 519
Aksjer i datterselskap		5 096 921 146	0
Sum anleggsmidler		5 104 815 592	4 928 883
Omløpsmidler			
Kundefordringer	7	41 782 753	40 533 111
Fordring på konsernselskaper	7	111 899 823	4 550 031
Andre kortsiktige fordringer		1 800 445	4 169 389
Sum omløpsmidler		155 483 020	49 252 531
Sum eiendeler		5 260 298 613	54 181 414
EGENKAPITAL OG GJELD			
Egenkapital			
Innskutt egenkapital			
Aksjekapital	9, 10	168 064	166 400
Overkurs	9	2 755 322 910	347 024
Sum innskutt egenkapital		2 755 490 974	513 424
Opptjent egenkapital			
Annen egenkapital	9	1 758 333 470	4 823 304
Sum egenkapital		4 513 824 444	5 336 728
Avsetning for forpliktelser			
Pensjonsforpliktelser	11	264 000	795 000
Sum avsetning for forpliktelser		264 000	795 000
Kortsiktig gjeld			
Leverandørgjeld		20 574 034	10 895 484
Skyldige offentlige avgifter	12	17 826 049	15 902 611
Avsatt til utbytte		684 000 000	0
Gjeld til konsernselskap	7	157 074	5 277 814
Påløpne feriepenger		10 650 330	9 746 748
Annen kortsiktig gjeld		13 002 680	6 227 030
Sum kortsiktig gjeld		746 210 168	48 049 686
Sum gjeld		746 474 168	48 844 686
Sum egenkapital og gjeld		5 260 298 613	54 181 414
Oslo, 07.05.2024			
<hr/> Peter Møller Styreleder	<hr/> Annika Birgitta Jernberg Styremedlem	<hr/> Endre Fløystad Daglig leder	
Organisasjonsnummer 991 212 531			