



## ÅRSREGNSKAPET FOR REGNSKAPSÅRET 2020 - GENERELL INFORMASJON

### Enheten

Organisasjonsnummer: 915 336 876  
Organisasjonsform: Aksjeselskap  
Foretaksnavn: AGDER MASKINTRANSPORT AS  
Forretningsadresse: Mjåvannsvegen 125  
4628 KRISTIANSAND S

### Regnskapsår

Årsregnskapets periode: 01.01.2020 - 31.12.2020

### Konsern

Morselskap i konsern: Nei

### Regnskapsregler

Regler for små foretak benyttet: Ja  
Benyttet ved utarbeidelsen av årsregnskapet til selskapet: Regnskapslovens alminnelige regler

### Årsregnskapet fastsatt av kompetent organ

Bekreftet av representant for selskapet: Svein Arne Uppstad  
Dato for fastsettelse av årsregnskapet: 30.06.2021

### Grunnlag for avgivelse

År 2020: Årsregnskapet er elektronisk innlevert  
År 2019: Tall er hentet fra elektronisk innlevert årsregnskap fra 2020

*Det er ikke krav til at årsregnskapet m.v. som sendes til Regnskapsregisteret er undertegnet. Kontrollen på at dette er utført ligger hos revisor/enhetens øverste organ. Sikkerheten ivaretas ved at innsender har rolle/rettighet for innsending av årsregnskapet via Altinn, og ved at det bekreftes at årsregnskapet er fastsatt av kompetent organ.*

Brønnøysundregistrene, 07.08.2022



## Resultatregnskap

Beløp i: NOK	Note	2020	2019
<b>RESULTATREGNSKAP</b>			
<b>Inntekter</b>			
Salgsinntekt		20 235 754	7 720 101
Annen driftsinntekt		253 623	25 667
<b>Sum inntekter</b>		<b>20 489 377</b>	<b>7 745 768</b>
<b>Kostnader</b>			
Varekostnad		5 312 408	453 445
Lønnskostnad	4	4 446 326	2 295 976
Avskrivning av driftsmidler og immaterielle eiendeler	2	967 999	9 310
Annen driftskostnad	4	9 118 301	5 285 212
<b>Sum kostnader</b>		<b>19 845 034</b>	<b>8 043 943</b>
<b>Driftsresultat</b>		<b>644 343</b>	<b>-298 175</b>
<b>Finansinntekter og finanskostnader</b>			
Annen renteinntekt		27	43
Annen finansinntekt		6 388	265
<b>Sum finansinntekter</b>		<b>6 415</b>	<b>308</b>
Annen rentekostnad		574 620	42 010
Annen finanskostnad		33 312	279
<b>Sum finanskostnader</b>		<b>607 932</b>	<b>42 289</b>
<b>Netto finans</b>		<b>-601 517</b>	<b>-41 981</b>
<b>Ordinært resultat før skattekostnad</b>		<b>42 826</b>	<b>-340 156</b>
Skattekostnad på ordinært resultat	9	21 828	17 612
<b>Ordinært resultat etter skattekostnad</b>		<b>20 998</b>	<b>-357 768</b>
<b>Årsresultat</b>	3	<b>20 998</b>	<b>-357 768</b>
<b>Årsresultat etter minoritetsinteresser</b>		<b>20 998</b>	<b>-357 768</b>
<b>Totalresultat</b>		<b>20 998</b>	<b>-357 768</b>



## Resultatregnskap

<b>Beløp i: NOK</b>	<b>Note</b>	<b>2020</b>	<b>2019</b>
<b>Overføringer og disponeringer</b>			
Udekket tap		20 998	-357 767
<b>Sum overføringer og disponeringer</b>		<b>20 998</b>	<b>-357 767</b>



## Balanse

Beløp i: NOK	Note	2020	2019
<b>BALANSE - EIENDELER</b>			
<b>Anleggsmidler</b>			
<b>Immaterielle eiendeler</b>			
Utsatt skattefordel	9		
<b>Varige driftsmidler</b>			
Tomter, bygninger o.a. fast eiendom	2		
Maskiner og anlegg	2	10 807 507	89 043
Skip og flytende installasjoner	2		
Driftsløsøre, inventar o.a. utstyr	2		
<b>Sum varige driftsmidler</b>	2	<b>10 807 507</b>	<b>89 043</b>
Andre langsiktige fordringer	6		
<b>Sum anleggsmidler</b>		<b>10 807 507</b>	<b>89 043</b>
<b>Omløpsmidler</b>			
<b>Varer</b>			
<b>Fordringer</b>			
Kundefordringer	5, 6	6 397 319	1 296 214
Andre kortsiktige fordringer	6	461 975	309 829
Konsernfordringer		470 316	
<b>Sum fordringer</b>		<b>7 329 610</b>	<b>1 606 043</b>
<b>Bankinnskudd, kontanter og lignende</b>			
Bankinnskudd, kontanter o.l.	8	220 409	412 473
<b>Sum bankinnskudd, kontanter og lignende</b>		<b>220 409</b>	<b>412 473</b>
<b>Sum omløpsmidler</b>		<b>7 550 019</b>	<b>2 018 516</b>
<b>SUM EIENDELER</b>		<b>18 357 526</b>	<b>2 107 559</b>

## BALANSE - EGENKAPITAL OG GJELD

### Egenkapital



### Balanse

Beløp i: NOK	Note	2020	2019
<b>Innskutt egenkapital</b>			
Aksjekapital	1	400 000	400 000
Beholdning av egne aksjer	1		
Annen innskutt egenkapital		366 846	
<b>Sum innskutt egenkapital</b>		<b>766 846</b>	<b>400 000</b>
<b>Opptjent egenkapital</b>			
Annen egenkapital	10		
Udisponert resultat			-1
Udekket tap		399 213	420 211
<b>Sum opptjent egenkapital</b>		<b>-399 213</b>	<b>-420 212</b>
<b>Sum egenkapital</b>	3	<b>367 633</b>	<b>-20 212</b>
<b>Gjeld</b>			
<b>Langsiktig gjeld</b>			
Utsatt skatt	9	125 298	
<b>Sum avsetninger for forpliktelser</b>		<b>125 298</b>	
<b>Annen langsiktig gjeld</b>			
Langsiktig konserngjeld	6		
Øvrig langsiktig gjeld	5	9 726 479	
<b>Sum annen langsiktig gjeld</b>		<b>9 726 479</b>	
<b>Sum langsiktig gjeld</b>		<b>9 851 777</b>	<b>0</b>
<b>Kortsiktig gjeld</b>			
Gjeld til kredittinstitusjoner	7	3 435 734	
Leverandørgjeld	6	3 519 264	1 456 763
Betalbar skatt	9		
Skyldig offentlige avgifter		351 407	352 251
Kortsiktig konserngjeld			163 701
Annen kortsiktig gjeld	6	831 711	155 056
<b>Sum kortsiktig gjeld</b>		<b>8 138 116</b>	<b>2 127 771</b>
<b>Sum gjeld</b>		<b>17 989 893</b>	<b>2 127 771</b>
<b>SUM EGENKAPITAL OG GJELD</b>		<b>18 357 526</b>	<b>2 107 559</b>



## Brønnøysundregistrene

### ÅRSREGNSKAP FOR REGNSKAPSÅRET 2020 - GENERELL INFORMASJON

Journalnummer: 2021 780085

#### Enheten

Organisasjonsnummer: 915 336 876  
Organisasjonsform: Aksjeselskap  
Foretaksnavn: AGDER MASKINTRANSPORT AS  
Forretningsadresse: Mjåvannsvegen 125  
4628 KRISTIANSAND S

#### Regnskapsår

Årsregnskapets periode: 01.01.2020 - 31.12.2020

#### Konsern

Morselskap i konsern: Nei

#### Regnskapsregler

Regler for små foretak benyttet: Ja  
Benyttet ved utarbeidelsen av  
årsregnskapet til selskapet: Regnskapslovens alminnelige regler

#### Årsregnskapet fastsatt av kompetent organ

Bekreftet av representant for selskapet: Svein Arne Uppstad  
Dato for fastsettelse av årsregnskapet: 30.06.2021

#### Revisjon

Ekstern autorisert regnskapsfører har i løpet av regnskapsåret bistått ved den løpende regnskapsføringen eller utført andre tjenester for selskapet enn å utarbeide årsregnskapet: Ja

#### Grunnlag for avgivelse

År 2020: Årsregnskap er elektronisk innlevert.  
År 2019: Tall er hentet fra elektronisk innlevert årsregnskap fra 2020.

*Det er ikke krav til at årsregnskapet m.v. som sendes til Regnskapsregisteret er undertegnet. Kontrollen på at dette er utført ligger hos revisor/enhetens øverste organ. Sikkerheten ivaretas ved at innsender har rolle/rettighet for innsending av årsregnskapet via Altinn, og ved at det bekreftes at årsregnskapet er fastsatt av kompetent organ.*

Brønnøysundregistrene, 06.10.2021



Organisasjonsnr: 915 336 876  
AGDER MASKINTRANSPORT AS

## RESULTATREGNSKAP

<b>Beløp i: NOK</b>	<b>Note</b>	<b>2020</b>	<b>2019</b>
<b>RESULTATREGNSKAP</b>			
<b>Inntekter</b>			
Salgsinntekt		20 235 754	7 720 101
Annen driftsinntekt		253 623	25 667
<b>Sum inntekter</b>		<b>20 489 377</b>	<b>7 745 768</b>
<b>Kostnader</b>			
Varekostnad		5 312 408	453 445
Lønnskostnad	4	4 446 326	2 295 976
Avskrivning av driftsmidler og immaterielle eiendeler	2	967 999	9 310
Annen driftskostnad	4	9 118 301	5 285 212
<b>Sum kostnader</b>		<b>19 845 034</b>	<b>8 043 943</b>
<b>Driftsresultat</b>		<b>644 343</b>	<b>-298 175</b>
<b>Finansinntekter og finanskostnader</b>			
Annen renteinntekt		27	43
Annen finansinntekt		6 388	265
<b>Sum finansinntekter</b>		<b>6 415</b>	<b>308</b>
Annen rentekostnad		574 620	42 010
Annen finanskostnad		33 312	279
<b>Sum finanskostnader</b>		<b>607 932</b>	<b>42 289</b>
<b>Netto finans</b>		<b>-601 517</b>	<b>-41 981</b>
<b>Ordinært resultat før skattekostnad</b>			
Skattekostnad på ordinært resultat	9	21 828	17 612
<b>Ordinært resultat etter skattekostnad</b>		<b>20 998</b>	<b>-357 768</b>
<b>Årsresultat</b>	3	<b>20 998</b>	<b>-357 768</b>
<b>Årsresultat etter minoritetsinteresser</b>		<b>20 998</b>	<b>-357 768</b>
<b>Totalresultat</b>		<b>20 998</b>	<b>-357 768</b>
<b>Overføringer og disponeringer</b>			
Udekket tap		20 998	-357 767
<b>Sum overføringer og disponeringer</b>		<b>20 998</b>	<b>-357 767</b>



Organisasjonsnr: 915 336 876  
AGDER MASKINTRANSPORT AS

## BALANSE

Beløp i: NOK	Note	2020	2019
<b>BALANSE - EIENDELER</b>			
<b>Anleggsmidler</b>			
<b>Immaterielle eiendeler</b>			
Utsatt skattefordel	9		
<b>Varige driftsmidler</b>			
Tomter, bygninger o.a. fast eiendom	2		
Maskiner og anlegg	2	10 807 507	89 043
Skip og flytende installasjoner	2		
Driftsløsøre, inventar o. a. utstyr	2		
<b>Sum varige driftsmidler</b>	<b>2</b>	<b>10 807 507</b>	<b>89 043</b>
Andre langsiktige fordringer	6		
<b>Sum anleggsmidler</b>		<b>10 807 507</b>	<b>89 043</b>
<b>Omløpsmidler</b>			
<b>Varer</b>			
<b>Fordringer</b>			
Kundefordringer	5, 6	6 397 319	1 296 214
Andre kortsiktige fordringer	6	461 975	309 829
Konsernfordringer		470 316	
<b>Sum fordringer</b>		<b>7 329 610</b>	<b>1 606 043</b>
<b>Bankinnskudd, kontanter og lignende</b>			
Bankinnskudd, kontanter o. l.	8	220 409	412 473
<b>Sum bankinnskudd, kontanter og lignende</b>		<b>220 409</b>	<b>412 473</b>
<b>Sum omløpsmidler</b>		<b>7 550 019</b>	<b>2 018 516</b>
<b>SUM EIENDELER</b>		<b>18 357 526</b>	<b>2 107 559</b>
<b>BALANSE - EGENKAPITAL OG GJELD</b>			
<b>Egenkapital</b>			
<b>Innskutt egenkapital</b>			
Aksjekapital	1	400 000	400 000
Beholdning av egne aksjer	1		
Annen innskutt egenkapital		366 846	



<b>Sum innskutt egenkapital</b>		<b>766 846</b>	<b>400 000</b>
<b>Opptjent egenkapital</b>			
Annen egenkapital	10		
Udisponert resultat			-1
Udekket tap		399 213	420 211
<b>Sum opptjent egenkapital</b>		<b>-399 213</b>	<b>-420 212</b>
<b>Sum egenkapital</b>	<b>3</b>	<b>367 633</b>	<b>-20 212</b>
<b>Gjeld</b>			
<b>Langsiktig gjeld</b>			
Utsatt skatt	9	125 298	
<b>Sum avsetninger for forpliktelser</b>		<b>125 298</b>	
<b>Annen langsiktig gjeld</b>			
Langsiktig konserngjeld	6		
Øvrig langsiktig gjeld	5	9 726 479	
<b>Sum annen langsiktig gjeld</b>		<b>9 726 479</b>	
<b>Sum langsiktig gjeld</b>		<b>9 851 777</b>	<b>0</b>
<b>Kortsiktig gjeld</b>			
Gjeld til kredittinstitusjoner	7	3 435 734	
Leverandørgjeld	6	3 519 264	1 456 763
Betalbar skatt	9		
Skyldig offentlige avgifter		351 407	352 251
Kortsiktig konserngjeld			163 701
Annen kortsiktig gjeld	6	831 711	155 056
<b>Sum kortsiktig gjeld</b>		<b>8 138 116</b>	<b>2 127 771</b>
<b>Sum gjeld</b>		<b>17 989 893</b>	<b>2 127 771</b>
<b>SUM EGENKAPITAL OG GJELD</b>		<b>18 357 526</b>	<b>2 107 559</b>



Organisasjonsnr: 915 336 876  
AGDER MASKINTRANSPORT AS

NOTEOPPLYSNINGER - SELSKAP - alle poster oppgitt i hele tall

Note

Antall årsverk i regnskapsåret

Virksomheten har hatt følgende antall årsverk:  
8.00



# Årsregnskap 2020

## Agder Maskintransport AS

Resultatregnskap  
Balanse  
Noter til regnskapet



Org.nr.: 915 336 876



### RESULTATREGNSKAP

#### AGDER MASKINTRANSPORT AS

DRIFTSINNEKTER OG DRIFTSKOSTNADER	Note	2020	2019
Salgsinntekt		20 235 754	7 720 101
Annen driftsinntekt		253 623	25 667
<b>Sum driftsinntekter</b>		<b>20 489 377</b>	<b>7 745 768</b>
Varekostnad		5 312 408	453 445
Lønnskostnad	4	4 446 326	2 295 976
Avskrivning av driftsmidler og immaterielle eiendeler	2	967 999	9 310
Annen driftskostnad	4	9 118 301	5 285 212
<b>Sum driftskostnader</b>		<b>19 845 034</b>	<b>8 043 943</b>
<b>Driftsresultat</b>		<b>644 343</b>	<b>-298 175</b>
<b>FINANSINNEKTER OG FINANSKOSTNADER</b>			
Annen renteinntekt		27	43
Annen finansinntekt		6 388	265
Annen rentekostnad		574 620	42 010
Annen finanskostnad		33 312	279
<b>Resultat av finansposter</b>		<b>-601 517</b>	<b>-41 981</b>
Ordinært resultat før skattekostnad		42 826	-340 156
Skattekostnad på ordinært resultat	9	21 828	17 612
<b>Ordinært resultat</b>		<b>20 998</b>	<b>-357 768</b>
<b>EKSTRAORDINÆRE INNEKTER OG KOSTNADER</b>			
<b>Årsresultat</b>	<b>3</b>	<b>20 998</b>	<b>-357 768</b>
<b>OVERFØRINGER</b>			
Overført til udekket tap		-20 998	357 767
<b>Sum overføringer</b>		<b>20 998</b>	<b>-357 767</b>



### BALANSE

#### AGDER MASKINTRANSPORT AS

EIENDELER	Note	2020	2019
<b>ANLEGGSMIDLER</b>			
<b>IMMATERIELLE EIENDELER</b>			
<b>VARIGE DRIFTSMIDLER</b>			
Maskiner og anlegg	2	10 807 507	89 043
<b>Sum varige driftsmidler</b>	<b>2</b>	<b>10 807 507</b>	<b>89 043</b>
<b>FINANSIELLE ANLEGGSMIDLER</b>			
<b>Sum anleggsmidler</b>		<b>10 807 507</b>	<b>89 043</b>
<b>OMLØPSMIDLER</b>			
<b>FORDRINGER</b>			
Kundefordringer	5, 6	6 397 319	1 296 214
Andre kortsiktige fordringer	6	461 975	309 829
Konsernfordringer		470 316	0
<b>Sum fordringer</b>		<b>7 329 610</b>	<b>1 606 043</b>
<b>INVESTERINGER</b>			
Bankinnskudd, kontanter o.l.	8	220 409	412 473
<b>Sum omløpsmidler</b>		<b>7 550 019</b>	<b>2 018 516</b>
<b>Sum eiendeler</b>		<b>18 357 526</b>	<b>2 107 559</b>



### BALANSE

#### AGDER MASKINTRANSPORT AS

EGENKAPITAL OG GJELD	Note	2020	2019
<b>EGENKAPITAL</b>			
<b>INNSKUTT EGENKAPITAL</b>			
Aksjekapital	1	400 000	400 000
Annen innskutt egenkapital		366 846	0
<b>Sum innskutt egenkapital</b>		<b>766 846</b>	<b>400 000</b>
<b>OPPTJENT EGENKAPITAL</b>			
Udekket tap		-399 213	-420 211
Udisponert resultat		0	-1
<b>Sum opptjent egenkapital</b>		<b>-399 213</b>	<b>-420 212</b>
<b>Sum egenkapital</b>	<b>3</b>	<b>367 633</b>	<b>-20 212</b>
<b>GJELD</b>			
<b>AVSETNING FOR FORPLIKTELSE</b>			
Utsatt skatt	9	125 298	0
<b>Sum avsetning for forpliktelser</b>		<b>125 298</b>	<b>0</b>
<b>ANNEN LANGSIKTIG GJELD</b>			
Øvrig langsiktig gjeld	5	9 726 479	0
<b>Sum annen langsiktig gjeld</b>		<b>9 726 479</b>	<b>0</b>
<b>KORTSIKTIG GJELD</b>			
Gjeld til kredittinstitusjoner	7	3 435 734	0
Leverandørgjeld	6	3 519 264	1 456 763
Skyldig offentlige avgifter		351 407	352 251
Konserngjeld		0	163 701
Annen kortsiktig gjeld	6	831 711	155 056
<b>Sum kortsiktig gjeld</b>		<b>8 138 116</b>	<b>2 127 771</b>
<b>Sum gjeld</b>		<b>17 989 893</b>	<b>2 127 771</b>
<b>Sum egenkapital og gjeld</b>		<b>18 357 526</b>	<b>2 107 559</b>

30.06.2021

Styret i Agder Maskintransport AS

Svein Arne Uppstad  
styreleder

Inge Senum Oftebro  
styremedlem/daglig leder

Torkel Tjelland  
styremedlem



## Regnskapsprinsipper

Årsregnskapet er satt opp i samsvar med regnskapsloven og NRS 8 - God regnskapsskikk for små foretak.

## DRIFTSINNETEKTER

Inntektsføring ved salg av varer skjer på leveringstidspunktet. Tjenester inntektsføres etter hvert som de leveres.

## SKATT

Skattekostnaden i resultatregnskapet omfatter både periodens betalbare skatt og endring i utsatt skatt. Utsatt skatt er beregnet med 22 % på grunnlag av de midlertidige forskjeller som eksisterer mellom regnskapsmessige og skattemessige verdier, samt ligningsmessig underskudd til fremføring ved utgangen av regnskapsåret. Skatteøkende og skattereduserende midlertidige forskjeller som reverserer eller kan reverseres i samme periode er utlignet og nettoført.

## KLASSIFISERING OG VURDERING AV ANLEGGSMIDLER

Anleggsmidler omfatter eiendeler bestemt til varig eie og bruk. Anleggsmidler er vurdert til anskaffelseskost. Varige driftsmidler balanseføres og avskrives over driftsmidlets økonomiske levetid. Avskrivningsperioden for fast eiendom anskaffet etter 2009 er dekomponert i en del som gjelder råbygget og en del som gjelder faste tekniske installasjoner. Varige driftsmidler nedskrives til gjenvinnbart beløp ved verdifall som forventes ikke å være forbigående. Gjenvinnbart beløp er det høyeste av netto salgsverdi og verdi i bruk. Verdi i bruk er nåverdi av fremtidige kontantstrømmer knyttet til eiendelen. Nedskrivningen reverseres når grunnlaget for nedskrivningen ikke lenger er til stede.

## KLASSIFISERING OG VURDERING AV OMLØPSMIDLER

Omløpsmidler og kortsiktig gjeld omfatter normalt poster som forfaller til betaling innen ett år etter balansedagen, samt poster som knytter seg til varekretsløpet. Omløpsmidler vurderes til laveste verdi av anskaffelseskost og virkelig verdi.

## FORDRINGER

Kundefordringer og andre fordringer oppføres til pålydende etter fradrag for avsetning til forventet tap. Avsetning til tap gjøres på grunnlag av en individuell vurdering av de enkelte fordringene.

## Note 1 Aksjonærer

### AKSJEKAPITALEN I AGDER MASKINTRANSPORT AS PR. 31.12 BESTÅR AV:

	Antall	Pålydende	Bokført
Ordinære aksjer	100	4 000,0	400 000
<b>Sum</b>	<b>100</b>		<b>400 000</b>

### EIERSTRUKTUR

De største aksjonærene i % pr. 31.12 var:

	Ordinære	Eierandel	Stemmeandel
Agder Gruppen Holding AS	91	91,0	91,0
Inge Senum Oftebro	9	9,0	9,0
<b>Totalt antall aksjer</b>	<b>100</b>	<b>100,0</b>	<b>100,0</b>

### AKSJER OG OPSJONER EIET AV MEDLEMMER I STYRET OG DAGLIG LEDER:

Navn	Verv	Ordinære
Inge Senum Oftebro	styremedlem/daglig leder	9
<b>Totalt antall aksjer</b>		<b>9</b>



## Note 2 Anleggsmidler

	Maskiner og anlegg	Driftsløsøre, inventar ol.	Lastebiler
Anskaffelseskost pr. 01.01.20	8 529	80 514	
+ Tilgang kjøpte driftsmidler		168 052	1 920 458
- Avgang i året			1 235 458
<b>= Anskaffelseskost 31.12.20</b>	<b>8 529</b>	<b>248 566</b>	<b>685 000</b>
Akkumulerte avskrivninger 31.12.20	4 263	25 290	10 320
<b>= Bokført verdi 31.12.20</b>	<b>4 266</b>	<b>223 276</b>	<b>674 680</b>
Årets ordinære avskrivninger	4 263	25 290	10 320
Økonomisk levetid	5 år	5 år	10 år

	Finansiell leasing	Kontormaskiner	Sum
Anskaffelseskost pr. 01.01.20			89 043
+ Tilgang kjøpte driftsmidler	12 434 358	18 448	14 541 316
- Avgang i året	1 642 730		2 878 188
<b>= Anskaffelseskost 31.12.20</b>	<b>10 791 628</b>	<b>18 448</b>	<b>11 752 171</b>
Akkumulerte avskrivninger 31.12.20	902 769	2 022	944 664
<b>= Bokført verdi 31.12.20</b>	<b>9 888 859</b>	<b>16 426</b>	<b>10 807 507</b>
Årets ordinære avskrivninger	902 769	2 022	944 664
Økonomisk levetid	10 år	3 år	

## Note 3 Egenkapital

	Aksje- kapital	Annen Innskutt egenkap.	Annen egenkapital	Udekket tap	Sum
Pr. 31.12.2019	400 000	0	0	-420 211	-20 211
<b>Pr. 01.01.2020</b>	<b>400 000</b>	<b>0</b>	<b>0</b>	<b>-420 211</b>	<b>-20 211</b>
Årets overskudd			20 998	0	20 998
Konsernbidrag mottatt		366 846			366 846
<b>Pr. 31.12.2020</b>	<b>400 000</b>	<b>366 846</b>	<b>20 998</b>	<b>-420 211</b>	<b>367 633</b>



## Note 4 Lønnskostnader og ytelser, godtgjørelser til daglig leder, styret og revisor

### LØNNSKOSTNADER

	2020	2019
Lønninger	3 890 008	1 951 702
Arbeidsgiveravgift	526 727	280 805
Pensjonskostnader	17 896	35 429
Andre ytelser	11 694	28 040
<b>Sum</b>	<b>4 446 326</b>	<b>2 295 976</b>

Selskapet har i 2020 sysselsatt 8 årsverk.

### PENSJONSFORPLIKTELSE

Selskapet er pliktig til å ha tjenestepensjonsordning etter lov om obligatorisk tjenestepensjon. Selskapets pensjonsordninger tilfredsstiller kravene i denne lov.

### YTELSER TIL LEDENDE PERSONER

	Daglig leder	Styret
Lønn	545 600	
Annen godtgjørelse	4 392	0
<b>Sum</b>	<b>549 992</b>	<b>0</b>

### REVISOR

Kostnadsført revisjonshonorar for 2020 utgjør kr 37 500 eks. mva. I tillegg kommer honorar for andre tjenester med kr 0 eks. mva.

## Note 5 Fordringer og gjeld

### 2020

Balansførte leasingavtaler med forfall over fem år er : 9 726 479

### Kundefordringer

	2020	2019
Kundefordringer til pålydende	6 485 819	1 296 214
Avsetning til tap	88 500	0
<b>Balansført verdi av kundefordringer 31.12</b>	<b>6 397 319</b>	<b>1 296 214</b>
Endring i avsetning til tap	88 500	0
<b>Sum resultatførte tap på krav</b>	<b>88 500</b>	<b>0</b>



## Note 6 Mellomværende med selskap i samme konsern m.v.

	Kundefordringer		Andre fordringer	
	2020	2019	2020	2019
Agder Rental AS	254 750	201 094	2 000 000	
Mjåvannsvegen 125 AS	68 750			
Agder Tunnelsservice AS	13 250	6 250	500 000	
Agder Anleggsenter AS	836 750	88 125	1 300 000	
Sum	1 173 500	295 469	3 800 000	

	Leverandørgjeld		Annen gjeld	
	2020	2019	2020	2019
Agder Anleggsenter AS	130 103	234 774		163 701
Agder Slangeservice AS	59 197	14 175		
Agder Gruppen AS	46 375			
Agder Tunnelsservice AS	46 534			
Sum	282 209	248 949	0	163 701

Gjeld til konsern står tilbake for all annen gjeld.

Vesentlige transaksjoner med selskap i samme konsern  
Følgende interne transaksjoner har funnet sted i 2020

	kjøp av varer og salg av varer og tjenester tjenester	
Agder Rental AS		5 531 777
Agder Slangeservice AS	220 689	
Agder Tunnelsservice AS	70 839	797 275
Agder Anleggsenter AS	875 779	6 444 105
Agder Gruppen AS	95 975	0
Mjåvannsvegen 125 AS		55 000

## Note 7 Konsernkontoavtale

Agder Maskintransport AS har en felles konsernkontoavtale med øvrige konsernselskaper, Agder Gruppen Holding AS, Agder Rental AS og Agder Slangeservice AS, Agder Tunnelsservice AS og Agder Anleggsenter AS. Konsernkontoavtalen sikrer en felles finansiering gjennom en samlet sikkerhetsstillelse. Formålet er å optimalisere avkastningen på likviditeten i konsernet, slik at innestående og benyttet kreditt motregnet og renteberegnet mot netto innestående/kreditt.

Sikkerhet for kreditt er gitt i form av pant i kundefordringer på kr.5 000 000 og pant i varelager pålydende kr.5 000 000, pant i motorvogner og anleggsmaskiner på kr.15 000 000 og pant og driftstilbehør under arbeid på kr.15 000 000.

Konsernkontoavtalen har en øvre kredittramme på kr 20 000 000. Renten er summen av NIBOR 1 mnd og margin: 1,8%p.a.

Selskapet har per 31.12.2020 trukket på konsernkontoen kr -3 319 401



## Note 8 Bankinnskudd

Innestående midler på skattetrekkkonto (bundne midler) er på kr. 220 409.

## Note 9 Skatt

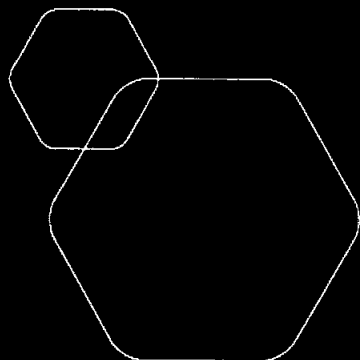
<b>Årets skattekostnad</b>	<b>2020</b>	<b>2019</b>
Resultatført skatt på ordinært resultat:		
Betalbar skatt	-103 470	0
Endring i utsatt skatt	125 298	17 612
<b>Skattekostnad ordinært resultat</b>	<b>21 828</b>	<b>17 612</b>
Skattepliktig inntekt:		
Ordinært resultat før skatt	42 826	-340 156
Permanente forskjeller	7 000	0
Endring i midlertidige forskjeller	-520 142	0
Mottatt konsernbidrag	470 316	0
<b>Skattepliktig inntekt</b>	<b>0</b>	<b>-340 156</b>
Betalbar skatt i balansen:		
Betalbar skatt på årets resultat	-103 470	0
Betalbar skatt på mottatt konsernbidrag	103 470	0
<b>Sum betalbar skatt i balansen</b>	<b>0</b>	<b>0</b>

Skatteeffekten av midlertidige forskjeller som har gitt opphav til utsatt skatt og utsatte skattefordeler, spesifisert på typer av midlertidige forskjeller

	<b>2020</b>	<b>2019</b>	<b>Endring</b>
Varige driftsmidler	407 155	49 393	-357 762
Balansførte leieavtaler	162 380	0	-162 380
<b>Sum</b>	<b>569 535</b>	<b>49 393</b>	<b>-520 142</b>
Inngår ikke i beregningen av utsatt skatt	0	-49 393	-49 393
<b>Grunnlag for utsatt skatt</b>	<b>569 535</b>	<b>0</b>	<b>-569 535</b>
<b>Utsatt skatt (22 %)</b>	<b>125 298</b>	<b>0</b>	<b>-125 298</b>

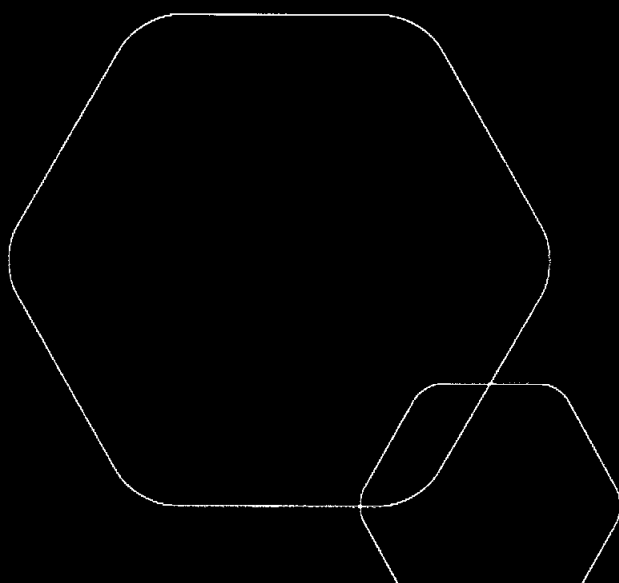
## Note 10 Fortsatt drift

Resultatet for 2020 viser et overskudd på kr. 20 998 etter skatt, mot kr. -357 768 i 2019. Soliditeten og likviditeten er svak men det er ikke noe som indikerer at driften ikke kan fortsette. Inntektsregimet for driften gir ikke rom for store overskudd. Selv om inntektsrammen for 2020 økte betraktelig er det fortsatt knyttet betydelig usikkerhet til hvordan inntektsregimet vil utvikle seg fremover. Forventet omsetning for 2021 er NOK 4 000 000 høyere enn for 2020. Omsetningen forventer vi vil gi positive, men relativt lite bidrag til resultatet i årene som kommer. Styret vurderer at forutsetningene for fortsatt drift er til stede og legger det til grunn for sin virksomhet.



**Årsregnskap 2020**  
**Agder Maskintransport AS**

Resultatregnskap  
Balanse  
Noter til regnskapet



Org.nr.: 915 336 876



## RESULTATREGNSKAP

### AGDER MASKINTRANSPORT AS

DRIFTSINNEKTER OG DRIFTSKOSTNADER	Note	2020	2019
Salgsinntekt		20 235 754	7 720 101
Annen driftsinntekt		253 623	25 667
<b>Sum driftsinntekter</b>		<b>20 489 377</b>	<b>7 745 768</b>
Varekostnad		5 312 408	453 445
Lønnskostnad	4	4 446 326	2 295 976
Avskrivning av driftsmidler og immaterielle eiendeler	2	967 999	9 310
Annen driftskostnad	4	9 118 301	5 285 212
<b>Sum driftskostnader</b>		<b>19 845 034</b>	<b>8 043 943</b>
<b>Driftsresultat</b>		<b>644 343</b>	<b>-298 175</b>
<b>FINANSINNEKTER OG FINANSKOSTNADER</b>			
Annen renteinntekt		27	43
Annen finansinntekt		6 388	265
Annen rentekostnad		574 620	42 010
Annen finanskostnad		33 312	279
<b>Resultat av finansposter</b>		<b>-601 517</b>	<b>-41 981</b>
Ordinært resultat før skattekostnad		42 826	-340 156
Skattekostnad på ordinært resultat	9	21 828	17 612
<b>Ordinært resultat</b>		<b>20 998</b>	<b>-357 768</b>
<b>EKSTRAORDINÆRE INNTEKTER OG KOSTNADER</b>			
<b>Årsresultat</b>	<b>3</b>	<b>20 998</b>	<b>-357 768</b>
<b>OVERFØRINGER</b>			
Overført til udekket tap		-20 998	357 767
<b>Sum overføringer</b>		<b>20 998</b>	<b>-357 767</b>



### BALANSE

#### AGDER MASKINTRANSPORT AS

EIENDELER	Note	2020	2019
<b>ANLEGGSMIDLER</b>			
<b>IMMATERIELLE EIENDELER</b>			
<b>VARIGE DRIFTSMIDLER</b>			
Maskiner og anlegg	2	10 807 507	89 043
Sum varige driftsmidler	2	10 807 507	89 043
<b>FINANSIELLE ANLEGGSMIDLER</b>			
Sum anleggsmidler		10 807 507	89 043
<b>OMLØPSMIDLER</b>			
<b>FORDRINGER</b>			
Kundefordringer	5, 6	6 397 319	1 296 214
Andre kortsiktige fordringer	6	461 975	309 829
Konsernfordringer		470 316	0
Sum fordringer		7 329 610	1 606 043
<b>INVESTERINGER</b>			
Bankinnskudd, kontanter o.l.	8	220 409	412 473
Sum omløpsmidler		7 550 019	2 018 516
Sum eiendeler		<b>18 357 526</b>	<b>2 107 559</b>



**BALANSE**

## AGDER MASKINTRANSPORT AS

EGENKAPITAL OG GJELD	Note	2020	2019
<b>EGENKAPITAL</b>			
<b>INNSKUTT EGENKAPITAL</b>			
Aksjekapital	1	400 000	400 000
Annen innskutt egenkapital		366 846	0
<b>Sum innskutt egenkapital</b>		<b>766 846</b>	<b>400 000</b>
<b>OPPTJENT EGENKAPITAL</b>			
Udekket tap		-399 213	-420 211
Udisponert resultat		0	-1
<b>Sum opptjent egenkapital</b>		<b>-399 213</b>	<b>-420 212</b>
<b>Sum egenkapital</b>	<b>3</b>	<b>367 633</b>	<b>-20 212</b>
<b>GJELD</b>			
<b>AVSETNING FOR FORPLIKTELSER</b>			
Utsatt skatt	9	125 298	0
<b>Sum avsetning for forpliktelser</b>		<b>125 298</b>	<b>0</b>
<b>ANNEN LANGSIKTIG GJELD</b>			
Øvrig langsiktig gjeld	5	9 726 479	0
<b>Sum annen langsiktig gjeld</b>		<b>9 726 479</b>	<b>0</b>
<b>KORTSIKTIG GJELD</b>			
Gjeld til kredittinstitusjoner	7	3 435 734	0
Leverandørgjeld	6	3 519 264	1 456 763
Skyldig offentlige avgifter		351 407	352 251
Konserngjeld		0	163 701
Annen kortsiktig gjeld	6	831 711	155 056
<b>Sum kortsiktig gjeld</b>		<b>8 138 116</b>	<b>2 127 771</b>
<b>Sum gjeld</b>		<b>17 989 893</b>	<b>2 127 771</b>
<b>Sum egenkapital og gjeld</b>		<b>18 357 526</b>	<b>2 107 559</b>

30.06.2021

Styret i Agder Maskintransport AS

  
Svein Arne Uppstad  
styreleder  
Inge Senum Oftebro  
styremedlem/daglig leder  
Torkel Tjelland  
styremedlem



## Regnskapsprinsipper

Årsregnskapet er satt opp i samsvar med regnskapsloven og NRS 8 - God regnskapsskikk for små foretak.

## DRIFTSINNETEKTER

Inntektsføring ved salg av varer skjer på leveringstidspunktet. Tjenester inntektsføres etter hvert som de leveres.

## SKATT

Skattekostnaden i resultatregnskapet omfatter både periodens betalbare skatt og endring i utsatt skatt. Utsatt skatt er beregnet med 22 % på grunnlag av de midlertidige forskjeller som eksisterer mellom regnskapsmessige og skattemessige verdier, samt ligningsmessig underskudd til fremføring ved utgangen av regnskapsåret. Skatteøkende og skattereduserende midlertidige forskjeller som reverserer eller kan reverseres i samme periode er utlignet og nettoført.

## KLASSIFISERING OG VURDERING AV ANLEGGSMIDLER

Anleggsmidler omfatter eiendeler bestemt til varig eie og bruk. Anleggsmidler er vurdert til anskaffelseskost. Varige driftsmidler balanseføres og avskrives over driftsmidlets økonomiske levetid. Avskrivningsperioden for fast eiendom anskaffet etter 2009 er dekomponert i en del som gjelder råbygget og en del som gjelder faste tekniske installasjoner. Varige driftsmidler nedskrives til gjenvinnbart beløp ved verdifall som forventes ikke å være forbigående. Gjenvinnbart beløp er det høyeste av netto salgsverdi og verdi i bruk. Verdi i bruk er nåverdi av fremtidige kontantstrømmer knyttet til eiendelen. Nedskrivningen reverseres når grunnlaget for nedskrivningen ikke lenger er til stede.

## KLASSIFISERING OG VURDERING AV OMLØPSMIDLER

Omløpsmidler og kortsiktig gjeld omfatter normalt poster som forfaller til betaling innen ett år etter balansedagen, samt poster som knytter seg til varekretsløpet. Omløpsmidler vurderes til laveste verdi av anskaffelseskost og virkelig verdi.

## FORDRINGER

Kundefordringer og andre fordringer oppføres til pålydende etter fradrag for avsetning til forventet tap. Avsetning til tap gjøres på grunnlag av en individuell vurdering av de enkelte fordringene.

## Note 1 Aksjonærer

### AKSJEKAPITALEN I AGDER MASKINTRANSPORT AS PR. 31.12 BESTÅR AV:

	Antall	Pålydende	Bokført
Ordinære aksjer	100	4 000,0	400 000
<b>Sum</b>	<b>100</b>		<b>400 000</b>

### EIERSTRUKTUR

De største aksjonærene i % pr. 31.12 var:

	Ordinære	Eierandel	Stemmeandel
Agder Gruppen Holding AS	91	91,0	91,0
Inge Senum Oftebro	9	9,0	9,0
<b>Totalt antall aksjer</b>	<b>100</b>	<b>100,0</b>	<b>100,0</b>

### AKSJER OG OPSJONER EIET AV MEDLEMMER I STYRET OG DAGLIG LEDER:

Navn	Verv	Ordinære
Inge Senum Oftebro	styremedlem/daglig leder	9
<b>Totalt antall aksjer</b>		<b>9</b>



## Note 2 Anleggsmidler

	Maskiner og anlegg	Driftsløsøre, inventar ol.	Lastebiler
Anskaffelseskost pr. 01.01.20	8 529	80 514	
+ Tilgang kjøpte driftsmidler		168 052	1 920 458
- Avgang i året			1 235 458
<b>= Anskaffelseskost 31.12.20</b>	<b>8 529</b>	<b>248 566</b>	<b>685 000</b>
Akkumulerte avskrivninger 31.12.20	4 263	25 290	10 320
<b>= Bokført verdi 31.12.20</b>	<b>4 266</b>	<b>223 276</b>	<b>674 680</b>
Årets ordinære avskrivninger	4 263	25 290	10 320
Økonomisk levetid	5 år	5 år	10 år

	Finansiell leasing	Kontormaskiner	Sum
Anskaffelseskost pr. 01.01.20			89 043
+ Tilgang kjøpte driftsmidler	12 434 358	18 448	14 541 316
- Avgang i året	1 642 730		2 878 188
<b>= Anskaffelseskost 31.12.20</b>	<b>10 791 628</b>	<b>18 448</b>	<b>11 752 171</b>
Akkumulerte avskrivninger 31.12.20	902 769	2 022	944 664
<b>= Bokført verdi 31.12.20</b>	<b>9 888 859</b>	<b>16 426</b>	<b>10 807 507</b>
Årets ordinære avskrivninger	902 769	2 022	944 664
Økonomisk levetid	10 år	3 år	

## Note 3 Egenkapital

	Aksje- kapital	Annen Innskutt egenkap.	Annen egenkapital	Udekket tap	Sum
Pr. 31.12.2019	400 000	0	0	-420 211	-20 211
<b>Pr. 01.01.2020</b>	<b>400 000</b>	<b>0</b>	<b>0</b>	<b>-420 211</b>	<b>-20 211</b>
Årets overskudd			20 998	0	20 998
Konsernbidrag mottatt		366 846			366 846
<b>Pr. 31.12.2020</b>	<b>400 000</b>	<b>366 846</b>	<b>20 998</b>	<b>-420 211</b>	<b>367 633</b>



## Note 4 Lønnskostnader og ytelser, godtgjørelser til daglig leder, styret og revisor

### LØNNSKOSTNADER

	2020	2019
Lønninger	3 890 008	1 951 702
Arbeidsgiveravgift	526 727	280 805
Pensjonskostnader	17 896	35 429
Andre ytelser	11 694	28 040
<b>Sum</b>	<b>4 446 326</b>	<b>2 295 976</b>

Selskapet har i 2020 sysselsatt 8 årsverk.

### PENSJONSFORPLIKTELSER

Selskapet er pliktig til å ha tjenstepensjonsordning etter lov om obligatorisk tjenstepensjon. Selskapets pensjonsordninger tilfredsstiller kravene i denne lov.

### YTELSER TIL LEDENDE PERSONER

	Daglig leder	Styret
Lønn	545 600	
Annen godtgjørelse	4 392	0
<b>Sum</b>	<b>549 992</b>	<b>0</b>

### REVISOR

Kostnadsført revisjonshonorar for 2020 utgjør kr 37 500 eks. mva. I tillegg kommer honorar for andre tjenester med kr 0 eks. mva.

## Note 5 Fordringer og gjeld

### 2020

Balanseførte leasingavtaler med forfall over fem år er : 9 726 479

### Kundefordringer

	2020	2019
Kundefordringer til pålydende	6 485 819	1 296 214
Avsetning til tap	88 500	0
<b>Balanseført verdi av kundefordringer 31.12</b>	<b>6 397 319</b>	<b>1 296 214</b>
Endring i avsetning til tap	88 500	0
<b>Sum resultatførte tap på krav</b>	<b>88 500</b>	<b>0</b>



## Note 6 Mellomværende med selskap i samme konsern m.v.

	Kundefordringer		Andre fordringer	
	2020	2019	2020	2019
Agder Rental AS	254 750	201 094	2 000 000	
Mjåvannsvegen 125 AS	68 750			
Agder Tunnel-service AS	13 250	6 250	500 000	
Agder Anleggs-senter AS	836 750	88 125	1 300 000	
Sum	1 173 500	295 469	3 800 000	

	Leverandørgjeld		Annen gjeld	
	2020	2019	2020	2019
Agder Anleggs-senter AS	130 103	234 774		163 701
Agder Slangeservice AS	59 197	14 175		
Agder Gruppen AS	46 375			
Agder Tunnel-service AS	46 534			
Sum	282 209	248 949	0	163 701

Gjeld til konsern står tilbake for all annen gjeld.

Vesentlige transaksjoner med selskap i samme konsern  
Følgende interne transaksjoner har funnet sted i 2020

	kjøp av varer og salg av varer og tjenester	
	varer	tjenester
Agder Rental AS		5 531 777
Agder Slangeservice AS	220 689	
Agder Tunnel-service AS	70 839	797 275
Agder Anleggs-senter AS	875 779	6 444 105
Agder Gruppen AS	95 975	0
Mjåvannsvegen 125 AS		55 000

## Note 7 Konsernkontoavtale

Agder Maskintransport AS har en felles konsernkontoavtale med øvrige konsernselskaper, Agder Gruppen Holding AS, Agder Rental AS og Agder Slangeservice AS, Agder Tunnel-service AS og Agder Anleggs-senter AS. Konsernkontoavtalen sikrer en felles finansiering gjennom en samlet sikkerhetsstillelse. Formålet er å optimalisere avkastningen på likviditeten i konsernet, slik at innestående og benyttet kreditt motregnet og renteberegnet mot netto innestående/kreditt.

Sikkerhet for kreditt er gitt i form av pant i kundefordringer på kr.5 000 000 og pant i varelager pålydende kr.5 000 000, pant i motorvogner og anleggsmaskiner på kr.15 000 000 og pant og driftstilbehør under arbeid på kr.15 000 000.

Konsernkontoavtalen har en øvre kredittramme på kr 20 000 000. Renten er summen av NIBOR 1 mnd og margin: 1,8%p.a.

Selskapet har per 31.12.2020 trukket på konsernkontoen kr -3 319 401



## Note 8 Bankinnskudd

Innestående midler på skattetrekkkonto (bundne midler) er på kr. 220 409.

## Note 9 Skatt

<u>Årets skattekostnad</u>	<u>2020</u>	<u>2019</u>
Resultatført skatt på ordinært resultat:		
Betalbar skatt	-103 470	0
Endring i utsatt skatt	125 298	17 612
<b>Skattekostnad ordinært resultat</b>	<b>21 828</b>	<b>17 612</b>
Skattepliktig inntekt:		
Ordinært resultat før skatt	42 826	-340 156
Permanente forskjeller	7 000	0
Endring i midlertidige forskjeller	-520 142	0
Mottatt konsernbidrag	470 316	0
<b>Skattepliktig inntekt</b>	<b>0</b>	<b>-340 156</b>
Betalbar skatt i balansen:		
Betalbar skatt på årets resultat	-103 470	0
Betalbar skatt på mottatt konsernbidrag	103 470	0
<b>Sum betalbar skatt i balansen</b>	<b>0</b>	<b>0</b>

Skatteeffekten av midlertidige forskjeller som har gitt opphav til utsatt skatt og utsatte skattefordeler, spesifisert på typer av midlertidige forskjeller

	<u>2020</u>	<u>2019</u>	<u>Endring</u>
Varige driftsmidler	407 155	49 393	-357 762
Balanseførte leieavtaler	162 380	0	-162 380
<b>Sum</b>	<b>569 535</b>	<b>49 393</b>	<b>-520 142</b>
Inngår ikke i beregningen av utsatt skatt	0	-49 393	-49 393
<b>Grunnlag for utsatt skatt</b>	<b>569 535</b>	<b>0</b>	<b>-569 535</b>
<b>Utsatt skatt (22 %)</b>	<b>125 298</b>	<b>0</b>	<b>-125 298</b>

## Note 10 Fortsatt drift

Resultatet for 2020 viser et overskudd på kr. 20 998 etter skatt, mot kr. -357 768 i 2019. Soliditeten og likviditeten er svak men det er ikke noe som indikerer at driften ikke kan fortsette. Inntektsregimet for driften gir ikke rom for store overskudd. Selv om inntektsrammen for 2020 økte betraktelig er det fortsatt knyttet betydelig usikkerhet til hvordan inntektsregimet vil utvikle seg fremover. Forventet omsetning for 2021 er NOK 4 000 000 høyre enn for 2020. Omsetningen forventer vi vil gi positive, men relativt lite bidrag til resultatet i årene som kommer. Styret vurderer at forutsetningene for fortsatt drift er til stede og legger det til grunn for sin virksomhet.



RSM Norge AS

Til generalforsamlingen i Agder Maskintransport AS

Hollendergata 3, 4514 Mandal  
Org.nr: 982 316 588 MVA

T +47 38 07 07 00  
F +47 23 11 42 01

[www.rsmnorge.no](http://www.rsmnorge.no)

## Uavhengig revisors beretning

### Uttalelse om revisjonen av årsregnskapet

#### Konklusjon

Vi har revidert Agder Maskintransport AS' årsregnskap som viser et overskudd på kr 20 998. Årsregnskapet består av balanse per 31. desember 2020, resultatregnskap for regnskapsåret avsluttet per denne datoen og noter til årsregnskapet, herunder et sammendrag av viktige regnskapsprinsipper.

Etter vår mening er det medfølgende årsregnskapet avgitt i samsvar med lov og forskrifter og gir et rettviseende bilde av selskapets finansielle stilling per 31. desember 2020, og av dets resultater for regnskapsåret avsluttet per denne datoen i samsvar med regnskapslovens regler og god regnskapsskikk i Norge.

#### Grunnlag for konklusjonen

Vi har gjennomført revisjonen i samsvar med lov, forskrift og god revisjonsskikk i Norge, herunder de internasjonale revisjonsstandardene International Standards on Auditing (ISA-ene). Våre oppgaver og plikter i henhold til disse standardene er beskrevet i Revisors oppgaver og plikter ved revisjon av årsregnskapet. Vi er uavhengige av selskapet slik det kreves i lov og forskrift, og har overholdt våre øvrige etiske forpliktelser i samsvar med disse kravene. Etter vår oppfatning er innhentet revisjonsbevis tilstrekkelig og hensiktsmessig som grunnlag for vår konklusjon.

#### Styrets og daglig leders ansvar for årsregnskapet

Styret og daglig leder (ledelsen) er ansvarlig for å utarbeide årsregnskapet i samsvar med lov og forskrifter, herunder for at det gir et rettviseende bilde i samsvar med regnskapslovens regler og god regnskapsskikk i Norge. Ledelsen er også ansvarlig for slik internkontroll som den finner nødvendig for å kunne utarbeide et årsregnskap som ikke inneholder vesentlig feilinformasjon, verken som følge av misligheter eller utilsiktede feil.

Ved utarbeidelsen av årsregnskapet må ledelsen ta standpunkt til selskapets evne til fortsatt drift og opplyse om forhold av betydning for fortsatt drift. Forutsetningen om fortsatt drift skal legges til grunn for årsregnskapet så lenge det ikke er sannsynlig at virksomheten vil bli avviklet.

#### Revisors oppgaver og plikter ved revisjonen av årsregnskapet

Vårt mål med revisjonen er å oppnå betryggende sikkerhet for at årsregnskapet som helhet ikke inneholder vesentlig feilinformasjon, verken som følge av misligheter eller utilsiktede feil, og å avgi en revisjonsberetning som inneholder vår konklusjon. Betryggende sikkerhet er en høy grad av sikkerhet, men ingen garanti for at en revisjon utført i samsvar med lov, forskrift og god revisjonsskikk i Norge, herunder ISA-ene, alltid vil avdekke vesentlig feilinformasjon som eksisterer. Feilinformasjon kan oppstå som følge av misligheter eller utilsiktede feil. Feilinformasjon blir vurdert som vesentlig dersom den enkeltvis eller samlet med rimelighet kan forventes å påvirke økonomiske beslutninger som brukerne foretar basert på årsregnskapet.

For videre beskrivelse av revisors oppgaver og plikter vises det til:

<https://revisorforeningen.no/revisionsberetninger>

#### Uttalelse om andre lovmessige krav

#### Konklusjon om registrering og dokumentasjon

#### THE POWER OF BEING UNDERSTOOD

AUDIT | TAX | CONSULTING

RSM Norge AS is a member of the RSM network and trades as RSM. RSM is the trading name used by the members of the RSM network. Each member of the RSM network is an independent accounting and consulting firm which practices in its own right. The RSM network is not itself a separate legal entity in any jurisdiction.

RSM Norge AS er medlem av/Is a member of Den norske Revisorforening.



Revisors beretning 2020 for Agder Maskintransport AS



Basert på vår revisjon av årsregnskapet som beskrevet ovenfor, og kontrollhandlinger vi har funnet nødvendig i henhold til internasjonal standard for attestasjonsoppdrag (ISAE) 3000 «Attestasjonsoppdrag som ikke er revisjon eller forenklet revisorkontroll av historisk finansiell informasjon», mener vi at ledelsen har oppfylt sin plikt til å sørge for ordentlig og oversiktlig registrering og dokumentasjon av selskapets regnskapsopplysninger i samsvar med lov og god bokføringskikk i Norge.

Mandal, 20. august 2021  
RSM Norge AS

Stian Skedsmo  
Statsautorisert revisor