



## ÅRSREGNSKAPET FOR REGNSKAPSÅRET 2024 - GENERELL INFORMASJON

### Enheten

Organisasjonsnummer: 916 028 202  
Organisasjonsform: Aksjeselskap  
Foretaksnavn: GSG AUTOMATION & CONTROL AS  
Forretningsadresse: Lundaveien 39  
3032 DRAMMEN

### Regnskapsår

Årsregnskapets periode: 01.01.2024 - 31.12.2024

### Konsern

Morselskap i konsern: Ja  
Konsernregnskap lagt ved: Nei

### Regnskapsregler

Regler for små foretak benyttet: Ja  
Benyttet ved utarbeidelsen av årsregnskapet til selskapet: Regnskapslovens alminnelige regler

### Årsregnskapet fastsatt av kompetent organ

Bekreftet av representant for selskapet: GEIR SOLBERG  
Dato for fastsettelse av årsregnskapet: 15.04.2025

### Grunnlag for avgivelse

År 2024: Årsregnskapet er elektronisk innlevert  
År 2023: Tall er hentet fra elektronisk innlevert årsregnskap fra 2024

*Det er ikke krav til at årsregnskapet m.v. som sendes til Regnskapsregisteret er undertegnet. Kontrollen på at dette er utført ligger hos revisor/enhetens øverste organ. Sikkerheten ivaretas ved at innsender har rolle/rettighet for innsending av årsregnskapet via Altinn, og ved at det bekreftes at årsregnskapet er fastsatt av kompetent organ.*

Brønnøysundregistrene, 01.05.2025



## Resultatregnskap

Beløp i: NOK	Note	2024	2023
<b>RESULTATREGNSKAP</b>			
<b>Inntekter</b>			
Salgsinntekt		10 000	10 000
<b>Sum inntekter</b>		<b>10 000</b>	<b>10 000</b>
<b>Kostnader</b>			
Lønnskostnad	1		
Annen driftskostnad		20 195	17 122
<b>Sum kostnader</b>		<b>20 195</b>	<b>17 122</b>
<b>Driftsresultat</b>		<b>-10 195</b>	<b>-7 122</b>
<b>Finansinntekter og finanskostnader</b>			
Annen renteinntekt		14	23 956
Annen finansinntekt		300 000	7 200
<b>Sum finansinntekter</b>		<b>300 014</b>	<b>31 156</b>
Nedskrivning av andre finansielle anleggsmidler		889 000	
Annen rentekostnad		68 880	67 295
<b>Sum finanskostnader</b>		<b>957 880</b>	<b>67 295</b>
<b>Netto finans</b>		<b>-657 866</b>	<b>-36 139</b>
<b>Resultat før skattekostnad</b>		<b>-668 061</b>	<b>-43 261</b>
Skattekostnad på resultat	2		
<b>Årsresultat</b>	3	<b>-668 061</b>	<b>-43 261</b>
<b>Årsresultat etter minoritetsinteresser</b>		<b>-668 061</b>	<b>-43 261</b>
<b>Totalresultat</b>		<b>-668 061</b>	<b>-43 261</b>
<b>Overføringer og disponeringer</b>			
Udekket tap		-635 058	
Overført fra annen egenkapital		-33 003	-43 261
<b>Sum overføringer og disponeringer</b>		<b>-668 061</b>	<b>-43 261</b>



## Resultatregnskap

<b>Beløp i: NOK</b>	<b>Note</b>	<b>2024</b>	<b>2023</b>
---------------------	-------------	-------------	-------------

---



## Balanse

Beløp i: NOK	Note	2024	2023
<b>BALANSE - EIENDELER</b>			
<b>Anleggsmidler</b>			
<b>Immaterielle eiendeler</b>			
Utsatt skattefordel	2		
<b>Finansielle anleggsmidler</b>			
Investering i datterselskap	4	250 000	250 000
Investering i annet foretak i samme konsern	4, 5		
Lån til foretak i samme konsern	6		
Investeringer i tilknyttet selskap	5		
Investeringer i aksjer og andeler	5	511 796	1 418 596
Obligasjoner	5		
Andre langsiktige fordringer	5		
<b>Sum finansielle anleggsmidler</b>		<b>761 796</b>	<b>1 668 596</b>
<b>Sum anleggsmidler</b>		<b>761 796</b>	<b>1 668 596</b>
<b>Omløpsmidler</b>			
<b>Varer</b>			
<b>Fordringer</b>			
Kundefordringer	6		
Andre kortsiktige fordringer	6	197	932
Konsernfordringer		599 130	617 943
<b>Sum fordringer</b>	6	<b>599 327</b>	<b>618 875</b>
<b>Investeringer</b>			
Aksjer og andeler i foretak i samme konsern	4		
<b>Bankinnskudd, kontanter og lignende</b>			
Bankinnskudd, kontanter o.l.		61	1 800
<b>Sum bankinnskudd, kontanter og lignende</b>		<b>61</b>	<b>1 800</b>
<b>Sum omløpsmidler</b>		<b>599 388</b>	<b>620 675</b>
<b>SUM EIENDELER</b>		<b>1 361 184</b>	<b>2 289 271</b>



## Balanse

Beløp i: NOK	Note	2024	2023
<b>BALANSE - EGENKAPITAL OG GJELD</b>			
<b>Egenkapital</b>			
<b>Innskutt egenkapital</b>			
Aksjekapital	7	30 000	30 000
Beholdning av egne aksjer	7		
<b>Sum innskutt egenkapital</b>		<b>30 000</b>	<b>30 000</b>
<b>Opptjent egenkapital</b>			
Annen egenkapital	8		33 003
Udekket tap		635 058	
<b>Sum opptjent egenkapital</b>		<b>-635 058</b>	<b>33 003</b>
<b>Sum egenkapital</b>	3	<b>-605 058</b>	<b>63 003</b>
<b>Gjeld</b>			
<b>Langsiktig gjeld</b>			
Utsatt skatt	2		
<b>Annen langsiktig gjeld</b>			
Gjeld til kredittinstitusjoner	6		
Langsiktig konserngjeld	6		
<b>Sum langsiktig gjeld</b>		<b>0</b>	<b>0</b>
<b>Kortsiktig gjeld</b>			
Leverandørgjeld	6		
Betalbar skatt	2		
Annen kortsiktig gjeld	6	1 966 242	2 226 268
<b>Sum kortsiktig gjeld</b>	6	<b>1 966 242</b>	<b>2 226 268</b>
<b>Sum gjeld</b>		<b>1 966 242</b>	<b>2 226 268</b>
<b>SUM EGENKAPITAL OG GJELD</b>		<b>1 361 184</b>	<b>2 289 271</b>



## Brønnøysundregistrene

### ÅRSREGNSKAP FOR REGNSKAPSÅRET 2024 - GENERELL INFORMASJON

Journalnummer: 2025 400303

#### Enheten

Organisasjonsnummer: 916 028 202  
Organisasjonsform: Aksjeselskap  
Foretaksnavn: GSG AUTOMATION & CONTROL AS  
Forretningsadresse: Lundaveien 39  
3032 DRAMMEN

#### Regnskapsår

Årsregnskapets periode: 01.01.2024 - 31.12.2024

#### Konsern

Morselskap i konsern: Ja  
Konsernregnskap lagt ved: Nei

#### Regnskapsregler

Regler for små foretak benyttet: Ja  
Benyttet ved utarbeidelsen av  
årsregnskapet til selskapet: Regnskapslovens alminnelige regler

#### Årsregnskapet fastsatt av kompetent organ

Bekreftet av representant for selskapet: GEIR SOLBERG  
Dato for fastsettelse av årsregnskapet: 15.04.2025

#### Revisjon

Selskapet har besluttet at årsregnskapet  
ikke skal revideres: Ja  
Årsregnskapet er utarbeidet av ekstern  
autorisert regnskapsfører: Ja

#### Grunnlag for avgivelse

År 2024: Årsregnskap er elektronisk innlevert.  
År 2023: Tall er hentet fra elektronisk innlevert årsregnskap fra 2024.

*Det er ikke krav til at årsregnskapet m.v. som sendes til Regnskapsregisteret er undertegnet. Kontrollen på at dette er utført ligger hos revisor/enhetens øverste organ. Sikkerheten ivaretas ved at innsender har rolle/rettighet for innsending av årsregnskapet via Altinn, og ved at det bekreftes at årsregnskapet er fastsatt av kompetent organ.*

Brønnøysundregistrene, 30.04.2025



Organisasjonsnr: 916 028 202  
GSG AUTOMATION & CONTROL AS

## RESULTATREGNSKAP

<b>Beløp i: NOK</b>	<b>Note</b>	<b>2024</b>	<b>2023</b>
<b>RESULTATREGNSKAP</b>			
<b>Inntekter</b>			
Salgsinntekt		10 000	10 000
<b>Sum inntekter</b>		<b>10 000</b>	<b>10 000</b>
<b>Kostnader</b>			
Lønnskostnad	1		
Annen driftskostnad		20 195	17 122
<b>Sum kostnader</b>		<b>20 195</b>	<b>17 122</b>
<b>Driftsresultat</b>		<b>-10 195</b>	<b>-7 122</b>
<b>Finansinntekter og finanskostnader</b>			
Annen renteinntekt		14	23 956
Annen finansinntekt		300 000	7 200
<b>Sum finansinntekter</b>		<b>300 014</b>	<b>31 156</b>
Nedskrivning av andre finansielle anleggsmidler		889 000	
Annen rentekostnad		68 880	67 295
<b>Sum finanskostnader</b>		<b>957 880</b>	<b>67 295</b>
<b>Netto finans</b>		<b>-657 866</b>	<b>-36 139</b>
<b>Resultat før skattekostnad</b>		<b>-668 061</b>	<b>-43 261</b>
Skattekostnad på resultat	2		
<b>Årsresultat</b>	3	<b>-668 061</b>	<b>-43 261</b>
<b>Årsresultat etter minoritetsinteresser</b>		<b>-668 061</b>	<b>-43 261</b>
<b>Totalresultat</b>		<b>-668 061</b>	<b>-43 261</b>
<b>Overføringer og disponeringer</b>			
Udekket tap		-635 058	
Overført fra annen egenkapital		-33 003	-43 261
<b>Sum overføringer og disponeringer</b>		<b>-668 061</b>	<b>-43 261</b>



Organisasjonsnr: 916 028 202  
GSG AUTOMATION & CONTROL AS

## BALANSE

Beløp i: NOK	Note	2024	2023
<b>BALANSE - EIENDELER</b>			
<b>Anleggsmidler</b>			
<b>Immaterielle eiendeler</b>			
Utsatt skattefordel	2		
<b>Finansielle anleggsmidler</b>			
Investering i datterselskap	4	250 000	250 000
Investering i annet foretak i samme konsern	4, 5		
Lån til foretak i samme konsern	6		
Investeringer i tilknyttet selskap	5		
Investeringer i aksjer og andeler	5	511 796	1 418 596
Obligasjoner	5		
Andre langsiktige fordringer	5		
<b>Sum finansielle anleggsmidler</b>		<b>761 796</b>	<b>1 668 596</b>
<b>Sum anleggsmidler</b>		<b>761 796</b>	<b>1 668 596</b>
<b>Omløpsmidler</b>			
<b>Varer</b>			
<b>Fordringer</b>			
Kundefordringer	6		
Andre kortsiktige fordringer	6	197	932
Konsernfordringer		599 130	617 943
<b>Sum fordringer</b>	<b>6</b>	<b>599 327</b>	<b>618 875</b>
<b>Investeringer</b>			
Aksjer og andeler i foretak i samme konsern	4		
<b>Bankinnskudd, kontanter og lignende</b>			
Bankinnskudd, kontanter o. l.		61	1 800
<b>Sum bankinnskudd, kontanter og lignende</b>		<b>61</b>	<b>1 800</b>
<b>Sum omløpsmidler</b>		<b>599 388</b>	<b>620 675</b>
<b>SUM EIENDELER</b>		<b>1 361 184</b>	<b>2 289 271</b>





## BALANSE - EGENKAPITAL OG GJELD

### Egenkapital

#### Innskutt egenkapital

Aksjekapital	7	30 000	30 000
Beholdning av egne aksjer	7		
<b>Sum innskutt egenkapital</b>		<b>30 000</b>	<b>30 000</b>

#### Opptjent egenkapital

Annen egenkapital	8		33 003
Udekket tap		635 058	
<b>Sum opptjent egenkapital</b>		<b>-635 058</b>	<b>33 003</b>

<b>Sum egenkapital</b>	<b>3</b>	<b>-605 058</b>	<b>63 003</b>
------------------------	----------	-----------------	---------------

### Gjeld

#### Langsiktig gjeld

Utsatt skatt	2		
<b>Annen langsiktig gjeld</b>			
Gjeld til			
kredittinstitusjoner	6		
Langsiktig konserngjeld	6		
<b>Sum langsiktig gjeld</b>		<b>0</b>	<b>0</b>

#### Kortsiktig gjeld

Leverandørgjeld	6		
Betalbar skatt	2		
Annen kortsiktig gjeld	6	1 966 242	2 226 268
<b>Sum kortsiktig gjeld</b>	<b>6</b>	<b>1 966 242</b>	<b>2 226 268</b>

<b>Sum gjeld</b>		<b>1 966 242</b>	<b>2 226 268</b>
------------------	--	------------------	------------------

<b>SUM EGENKAPITAL OG GJELD</b>		<b>1 361 184</b>	<b>2 289 271</b>
---------------------------------	--	------------------	------------------



Organisasjonsnr: 916 028 202  
GSG AUTOMATION & CONTROL AS

NOTEOPPLYSNINGER - SELSKAP - alle poster oppgitt i hele tall

## Note

Antall årsverk i regnskapsåret  
0.00

Sum Beløp

Balanseført verdi 31.12. Varige driftsmidler Immaterielle eiend.

## Konsernregnskap

Morselskapet sitt navn

Forretningskontor for morselskapet

## Begrunnelse for at datterselskap er utelatt fra konsolideringen

Samlet beløp - tilknyttet selskap Årets Fjorårets

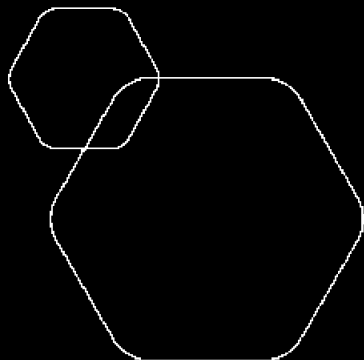
Samlet beløp - foretak i samme konsern Årets Fjorårets

Samlet beløp - foretak i samme konsern Årets Fjorårets

Samlet beløp - felles kontrollert virksomhet Årets Fjorårets

Pantstillelse Beløp

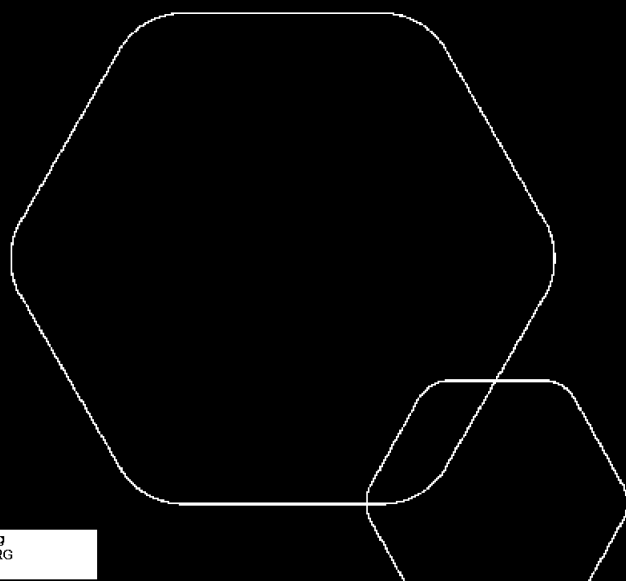
Beholdning av egne aksjer Antall Pålydende Andel av aksjek.



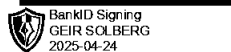
# Årsregnskap 2024

## Gsg Automation & Control AS

Resultatregnskap  
Balanse  
Noter til regnskapet



Org.nr.: 916 028 202





## RESULTATREGNSKAP

### GSG AUTOMATION & CONTROL AS

DRIFTSINNEKTER OG DRIFTSKOSTNADER	Note	2024	2023
Salgsinntekt		10 000	10 000
<b>Sum driftsinntekter</b>		<b>10 000</b>	<b>10 000</b>
Annen driftskostnad		20 195	17 122
<b>Sum driftskostnader</b>		<b>20 195</b>	<b>17 122</b>
<b>Driftsresultat</b>		<b>-10 195</b>	<b>-7 122</b>
<b>FINANSINNEKTER OG FINANSKOSTNADER</b>			
Annen renteinntekt		14	23 956
Annen finansinntekt		300 000	7 200
Nedskrivning av andre finansielle anleggsmidler		889 000	0
Annen rentekostnad		68 880	67 295
<b>Resultat av finansposter</b>		<b>-657 866</b>	<b>-36 139</b>
Resultat før skattekostnad		-668 061	-43 261
<b>Årsresultat</b>	<b>3</b>	<b>-668 061</b>	<b>-43 261</b>
<b>OVERFØRINGER</b>			
Overført til udekket tap		635 058	0
Overført fra annen egenkapital		33 003	43 261
<b>Sum overføringer</b>		<b>-668 061</b>	<b>-43 261</b>



### BALANSE

#### GSG AUTOMATION & CONTROL AS

EIENDELER	Note	2024	2023
<b>ANLEGGSMIDLER</b>			
<b>IMMATERIELLE EIENDELER</b>			
<b>VARIGE DRIFTSMIDLER</b>			
<b>FINANSIELLE ANLEGGSMIDLER</b>			
Investeringer i datterselskap	4	250 000	250 000
Investeringer i aksjer og andeler	5	511 796	1 418 596
<b>Sum finansielle anleggsmidler</b>		<b>761 796</b>	<b>1 668 596</b>
<b>Sum anleggsmidler</b>		<b>761 796</b>	<b>1 668 596</b>
<b>OMLØPSMIDLER</b>			
<b>FORDRINGER</b>			
Andre kortsiktige fordringer	6	197	932
Konsernfordringer		599 130	617 943
<b>Sum fordringer</b>	<b>6</b>	<b>599 327</b>	<b>618 875</b>
<b>INVESTERINGER</b>			
Bankinnskudd, kontanter o.l.		61	1 800
<b>Sum omløpsmidler</b>		<b>599 388</b>	<b>620 675</b>
<b>Sum eiendeler</b>		<b>1 361 184</b>	<b>2 289 271</b>



## BALANSE

### GSG AUTOMATION & CONTROL AS

EGENKAPITAL OG GJELD	Note	2024	2023
<strong>EGENKAPITAL</strong>			
<strong>INNSKUTT EGENKAPITAL</strong>			
Aksjekapital	7	30 000	30 000
<strong>Sum innskutt egenkapital</strong>		<strong>30 000</strong>	<strong>30 000</strong>
<strong>OPPTJENT EGENKAPITAL</strong>			
Annen egenkapital	8	0	33 003
Udekket tap		-635 058	0
<strong>Sum opptjent egenkapital</strong>		<strong>-635 058</strong>	<strong>33 003</strong>
<strong>Sum egenkapital</strong>	<strong>3</strong>	<strong>-605 058</strong>	<strong>63 003</strong>
<strong>GJELD</strong>			
<strong>AVSETNING FOR FORPLIKTELSE</strong>			
<strong>ANNEN LANGSIKTIG GJELD</strong>			
<strong>KORTSIKTIG GJELD</strong>			
Annen kortsiktig gjeld	6	1 966 242	2 226 268
<strong>Sum kortsiktig gjeld</strong>	<strong>6</strong>	<strong>1 966 242</strong>	<strong>2 226 268</strong>
<strong>Sum gjeld</strong>		<strong>1 966 242</strong>	<strong>2 226 268</strong>
<strong>Sum egenkapital og gjeld</strong>		<strong>1 361 184</strong>	<strong>2 289 271</strong>

Drammen, 15.04.2025  
Styret i Gsg Automation & Control AS

GEIR SOLBERG  
styreleder/daglig leder



## Regnskapsprinsipper

Årsregnskapet er satt opp i samsvar med regnskapsloven og NRS 8 - God regnskapsskikk for små foretak.

## DRIFTSINNTEKTER

Inntektsføring ved salg av varer skjer på leveringstidspunktet. Tjenester inntektsføres etter hvert som de leveres.

## SKATT

Skattekostnaden i resultatregnskapet omfatter både periodens betalbare skatt og endring i utsatt skatt. Utsatt skatt er beregnet med 22 % på grunnlag av de midlertidige forskjeller som eksisterer mellom regnskapsmessige og skattemessige verdier, samt ligningsmessig underskudd til fremføring ved utgangen av regnskapsåret. Skatteøkende og skattereduserende midlertidige forskjeller som reverserer eller kan reverseres i samme periode er utlignet og nettoført.

## KLASSIFISERING OG VURDERING AV OMLØPSMIDLER

Omløpsmidler og kortsiktig gjeld omfatter normalt poster som forfaller til betaling innen ett år etter balansedagen, samt poster som knytter seg til varekretsløpet. Omløpsmidler vurderes til laveste verdi av anskaffelseskost og virkelig verdi.

## AKSJER I DATTERSELSKAP

Datterselskap vurderes etter kostmetoden i selskapsregnskapet. Investeringen er vurdert til anskaffelseskost for aksjene med mindre nedskrivning har vært nødvendig. Det er foretatt nedskrivning til virkelig verdi når verdifall skyldes årsaker som ikke kan forventes å være forbigående og det må anses nødvendig etter god regnskapsskikk. Nedskrivninger er reversert når grunnlaget for nedskrivning ikke lenger er til stede.

Utbytte, konsernbidrag og andre utdelinger fra datterselskap er inntektsført samme år som det er avsatt i givers regnskap. Overstiger utbytte / konsernbidraget andelen av opptjent resultat etter anskaffelsestidspunktet, representerer den overskytende del tilbakebetaling av investert kapital, og utdelingene er fratrukket investeringens verdi i balansen til morselskapet.

## FORDRINGER

Kundefordringer og andre fordringer oppføres til pålydende etter fradrag for avsetning til forventet tap. Avsetning til tap gjøres på grunnlag av en individuell vurdering av de enkelte fordringene.

## Note 1 Lønnskostnader og antall årsverk

### LØNNSKOSTNADER

	2024	2023
Sum	0	0

Selskapet har i 2024 sysselsatt 0 årsverk.



## Note 2 Skatt

<b>Årets skattekostnad</b>	<b>2024</b>	<b>2023</b>
Resultatført skatt på ordinært resultat:		
Betalbar skatt	0	0
Endring i utsatt skattefordel	0	0
<b>Skattekostnad ordinært resultat</b>	<b>0</b>	<b>0</b>
Skattepliktig inntekt:		
Resultat før skatt	-668 061	-43 261
Permanente forskjeller	589 000	0
<b>Skattepliktig inntekt</b>	<b>-79 061</b>	<b>-43 261</b>
Betalbar skatt i balansen:		
Betalbar skatt på årets resultat	0	0
<b>Sum betalbar skatt i balansen</b>	<b>0</b>	<b>0</b>

Skatteeffekten av midlertidige forskjeller og underskudd til fremføring som har gitt opphav til utsatt skatt og utsatte skattefordeler, spesifisert på typer av midlertidige forskjeller

	<b>2024</b>	<b>2023</b>	<b>Endring</b>
Akkumulert fremførbart underskudd	-185 764	-106 703	79 061
Inngår ikke i beregningen av utsatt skatt	185 764	106 703	-79 061
<b>Utsatt skattefordel (22 %)</b>	<b>0</b>	<b>0</b>	<b>0</b>

I henhold til God regnskapsskikk for små foretak balanseføres ikke utsatt skattefordel.

## Note 3 Egenkapital

	<b>Aksjekapital</b>	<b>Overkurs</b>	<b>Annen Innskutt egenkapital</b>	<b>Annen egenkapital</b>	<b>Sum egenkapital</b>
Pr. 31.12.2023	30 000	0	0	33 003	63 003
Årets resultat				-668 061	-668 061
<b>Pr 31.12.2024</b>	<b>30 000</b>	<b>0</b>	<b>0</b>	<b>-635 058</b>	<b>-605 058</b>

## Note 4 Datterselskap, TS og FKV

	<b>Kontor-kommune</b>	<b>Eier-andel</b>	<b>Anskaffelses kost</b>	<b>Andel egenkapital</b>	<b>Andel resultat</b>
<b>DS/FKV/TS</b>					
Abas AS	Lier	100,0%	250 000	482 758	37 228
<b>Sum</b>			<b>250 000</b>	<b>482 758</b>	<b>37 228</b>





## Note 5 Langsiktige verdipapirer

	Anskaffelses kost	Balanseført verdi
Anleggsmidler	1 400 796	511 796

## Note 6 Mellomværende med selskap i samme konsern

	2024	2023
<b>Fordringer</b>		
Andre kortsiktige fordringer konsern	599 130	617 943
<b>Sum</b>	<b>599 130</b>	<b>617 943</b>
<b>Gjeld</b>		
<b>Sum</b>	<b>0</b>	<b>0</b>

## Note 7 Aksjonærer

### AKSJEKAPITALEN I GSG AUTOMATION & CONTROL AS PR. 31.12 BESTÅR AV:

	Antall	Pålydende	Bokført
Ordinære aksjer	100	300,0	30 000
<b>Sum</b>	<b>100</b>		<b>30 000</b>

### EIERSTRUKTUR

De største aksjonærene i % pr. 31.12 var:

	Ordinære	Eierandel	Stemmeandel
GEIR SOLBERG	100	100,0	100,0

### AKSJER EIET AV MEDLEMMER I STYRET OG DAGLIG LEDER:

Navn	Verv	Ordinære
GEIR SOLBERG	styreleder/daglig leder	100
<b>Totalt antall aksjer</b>		<b>100</b>

## Note 8 Fortsatt drift

Resultatet for 2024 viser et underskudd på kr. -668 061 etter skatt, mot kr. -43 261 i 2023. Årsaken til det store underskuddet i 2024 er på grunn av nedskrivning av en investering i aksjer. Gsg Automation & Control AS har på grunn av dette tapt hele sin egenkapital. Selskapet forventer imidlertid at investeringene vil ta seg opp igjen over tid og at spesielt datterselskapet vil bidra med inntekter ved hjelp av utbytte eller konsernbidrag. Selskapet har også kun gjeld til eier og føler ikke at de bidrar med stor risiko overfor andre parter. Styret vurderer derfor at forutsetningene for fortsatt drift er til stede og legger det til grunn for sin virksomhet.