



## ÅRSREGNSKAPET FOR REGNSKAPSÅRET 2021 - GENERELL INFORMASJON

### Enheten

Organisasjonsnummer:	913 819 071
Organisasjonsform:	Aksjeselskap
Foretaksnavn:	TRIKKESTALLEN AS
Forretningsadresse:	Pontoppidans gate 7 0462 OSLO

### Regnskapsår

Årsregnskapets periode:	01.01.2021 - 31.12.2021
-------------------------	-------------------------

### Konsern

Mørselskap i konsern:	Ja
Konsernregnskap lagt ved:	Ja

### Regnskapsregler

Regler for små foretak benyttet:	Nei
Benyttet ved utarbeidelsen av årsregnskapet til selskapet:	Regnskapslovens alminnelige regler
Benyttet ved utarbeidelsen av årsregnskapet til konsernet:	Regnskapslovens alminnelige regler

### Årsregnskapet fastsatt av kompetent organ

Bekreftet av representant for selskapet:	Erga revisjon as
Dato for fastsettelse av årsregnskapet:	29.03.2022

### Grunnlag for avgivelse

År 2021: Årsregnskapet er elektronisk innlevert
År 2020: Tall er hentet fra elektronisk innlevert årsregnskap fra 2021

*Det er ikke krav til at årsregnskapet m.v. som sendes til Regnskapsregisteret er undertegnet. Kontrollen på at dette er utført ligger hos revisor/enhetens øverste organ. Sikkerheten ivaretas ved at innsender har rolle/rettighet for innsending av årsregnskapet via Altinn, og ved at det bekreftes at årsregnskapet er fastsatt av kompetent organ.*

Brønnøysundregistrene, 29.07.2023



## Resultatregnskap

Beløp i: NOK	Note	2021	2020
<b>RESULTATREGNSKAP</b>			
<b>Inntekter</b>			
Annen driftsinntekt			15 510
<b>Sum inntekter</b>			<b>15 510</b>
<b>Kostnader</b>			
Annen driftskostnad		161 512	122 563
<b>Sum kostnader</b>		<b>161 512</b>	<b>122 563</b>
<b>Driftsresultat</b>		<b>-161 512</b>	<b>-107 053</b>
<b>Finansinntekter og finanskostnader</b>			
Inntekt på investering i datterselskap og tilknyttet selskap		11 514 000	348 500
Annen renteinntekt		1	1
<b>Sum finansinntekter</b>		<b>11 514 001</b>	<b>348 501</b>
Nedskrivning av finansielle eiendeler			41 248 980
<b>Sum finanskostnader</b>			<b>41 248 980</b>
<b>Netto finans</b>		<b>11 514 001</b>	<b>-40 900 479</b>
<b>Ordinært resultat før skattekostnad</b>		<b>11 352 489</b>	<b>-41 007 532</b>
Skattekostnad på ordinært resultat		2 497 547	52 952
<b>Ordinært resultat etter skattekostnad</b>		<b>8 854 942</b>	<b>-41 060 484</b>
<b>Årsresultat</b>		<b>8 854 942</b>	<b>-41 060 484</b>
<b>Overføringer og disponeringer</b>			
Ordinært utbytte		10 000 000	
Overføringer til/fra annen egenkapital		-1 145 059	-41 060 484
<b>Sum overføringer og disponeringer</b>		<b>8 854 941</b>	<b>-41 060 484</b>



## Balanse

Beløp i: NOK	Note	2021	2020
<b>BALANSE - EIENDELER</b>			
<b>Anleggsmidler</b>			
<b>Immaterielle eiendeler</b>			
<b>Finansielle anleggsmidler</b>			
Investering i datterselskap		13 109 987	13 109 987
<b>Sum finansielle anleggsmidler</b>		<b>13 109 987</b>	<b>13 109 987</b>
<b>Sum anleggsmidler</b>		<b>13 109 987</b>	<b>13 109 987</b>
<b>Omløpsmidler</b>			
<b>Varer</b>			
<b>Fordringer</b>			
Andre fordringer		11 727 962	364 983
<b>Sum fordringer</b>		<b>11 727 962</b>	<b>364 983</b>
<b>Bankinnskudd, kontanter og lignende</b>			
Bankinnskudd, kontanter og lignende		13 321	23 812
<b>Sum bankinnskudd, kontanter og lignende</b>		<b>13 321</b>	<b>23 812</b>
<b>Sum omløpsmidler</b>		<b>11 741 283</b>	<b>388 795</b>
<b>SUM EIENDELER</b>		<b>24 851 270</b>	<b>13 498 782</b>
<b>BALANSE - EGENKAPITAL OG GJELD</b>			
<b>Egenkapital</b>			
<b>Innskutt egenkapital</b>			
Selskapskapital		3 900 000	39 000 000
<b>Sum innskutt egenkapital</b>		<b>3 900 000</b>	<b>39 000 000</b>
<b>Opptjent egenkapital</b>			
Annen egenkapital		4 955 108	-28 999 833
<b>Sum opptjent egenkapital</b>		<b>4 955 108</b>	<b>-28 999 833</b>



## Balanse

<b>Beløp i: NOK</b>	<b>Note</b>	<b>2021</b>	<b>2020</b>
<b>Sum egenkapital</b>		<b>8 855 108</b>	<b>10 000 167</b>
<b>Sum langsiktig gjeld</b>		<b>0</b>	<b>0</b>
<b>Kortsiktig gjeld</b>			
Betalbar skatt		2 497 547	
Utbytte		10 000 000	
Annen kortsiktig gjeld		3 498 615	3 498 615
<b>Sum kortsiktig gjeld</b>		<b>15 996 162</b>	<b>3 498 615</b>
<b>Sum gjeld</b>		<b>15 996 162</b>	<b>3 498 615</b>
<b>SUM EGENKAPITAL OG GJELD</b>		<b>24 851 270</b>	<b>13 498 782</b>



## Konsernets resultatregnskap

Beløp i: NOK	Note	2021	2020
<b>RESULTATREGNSKAP</b>			
<b>Inntekter</b>			
Salgsinntekt		123 804 102	87 979 066
Annen driftsinntekt		1 807 518	1 944 349
<b>Sum inntekter</b>		<b>125 611 620</b>	<b>89 923 415</b>
<b>Kostnader</b>			
Varekostnad		58 341 144	46 365 608
Lønnskostnad		39 742 755	25 986 772
Avskrivning på varige driftsmidler og immaterielle eiendeler		909 398	4 199 808
Nedskrivning av varige driftsmidler og immaterielle eiendeler			11 603 653
Annen driftskostnad		15 954 602	12 973 216
<b>Sum kostnader</b>		<b>114 947 899</b>	<b>101 129 057</b>
<b>Driftsresultat</b>		<b>10 663 721</b>	<b>-11 205 642</b>
<b>Finansinntekter og finanskostnader</b>			
Annen renteinntekt		8 580	24 836
Annen finansinntekt		71 001	54 404
<b>Sum finansinntekter</b>		<b>79 581</b>	<b>79 240</b>
Annen rentekostnad		1 238	10 441
Annen finanskostnad		138 301	128 768
<b>Sum finanskostnader</b>		<b>139 539</b>	<b>139 209</b>
<b>Netto finans</b>		<b>-59 958</b>	<b>-59 969</b>
<b>Ordinært resultat før skattekostnad</b>		<b>10 603 763</b>	<b>-11 265 611</b>
Skattekostnad på ordinært resultat		2 407 746	805 501
<b>Ordinært resultat etter skattekostnad</b>		<b>8 196 017</b>	<b>-12 071 112</b>
<b>Årsresultat</b>		<b>8 196 017</b>	<b>-12 071 112</b>
<b>Overføringer og disponeringer</b>			
Ordinært utbytte		10 000 000	
Overføringer til/fra annen egenkapital		-1 803 982	-12 071 113



## Konsernets resultatregnskap

<b>Beløp i: NOK</b>	<b>Note</b>	<b>2021</b>	<b>2020</b>
Sum overføringer og disponeringer		8 196 018	-12 071 113



## Konsernets balanse

Beløp i: NOK	Note	2021	2020
<b>BALANSE - EIENDELER</b>			
<b>Anleggsmidler</b>			
<b>Immaterielle eiendeler</b>			
Utsatt skattefordel		558 235	468 435
<b>Sum immaterielle eiendeler</b>		<b>558 235</b>	<b>468 435</b>
<b>Varige driftsmidler</b>			
Maskiner og anlegg		3 149 341	1 960 958
<b>Sum varige driftsmidler</b>		<b>3 149 341</b>	<b>1 960 958</b>
<b>Finansielle anleggsmidler</b>			
Investering i annet foretak i samme konsern		51 750	51 750
Andre fordringer			47 000
<b>Sum finansielle anleggsmidler</b>		<b>51 750</b>	<b>98 750</b>
<b>Sum anleggsmidler</b>		<b>3 759 326</b>	<b>2 528 143</b>
<b>Omløpsmidler</b>			
<b>Varer</b>			
<b>Fordringer</b>			
Kundefordringer		36 064 901	13 435 825
Andre fordringer		13 086 347	11 883 770
<b>Sum fordringer</b>		<b>49 151 248</b>	<b>25 319 595</b>
<b>Bankinnskudd, kontanter og lignende</b>			
Bankinnskudd, kontanter og lignende		23 192 225	25 532 876
<b>Sum bankinnskudd, kontanter og lignende</b>		<b>23 192 225</b>	<b>25 532 876</b>
<b>Sum omløpsmidler</b>		<b>72 343 473</b>	<b>50 852 471</b>
<b>SUM EIENDELER</b>		<b>76 102 799</b>	<b>53 380 614</b>

## BALANSE - EGENKAPITAL OG GJELD



## Konsernets balanse

Beløp i: NOK	Note	2021	2020
<b>Egenkapital</b>			
<b>Innskutt egenkapital</b>			
Selskapskapital		3 900 000	39 000 000
Beholdning av egne aksjer		-324 678	-900 000
<b>Sum innskutt egenkapital</b>		<b>3 575 322</b>	<b>38 100 000</b>
<b>Opptjent egenkapital</b>			
Fond i konsernet		4 146 173	-28 344 580
<b>Sum opptjent egenkapital</b>		<b>4 146 173</b>	<b>-28 344 580</b>
<b>Sum egenkapital</b>		<b>7 721 495</b>	<b>9 755 420</b>
<b>Gjeld</b>			
<b>Langsiktig gjeld</b>			
Andre avsetninger for forpliktelser		406 000	507 500
<b>Sum avsetninger for forpliktelser</b>		<b>406 000</b>	<b>507 500</b>
<b>Annen langsiktig gjeld</b>			
<b>Sum langsiktig gjeld</b>		<b>406 000</b>	<b>507 500</b>
<b>Kortsiktig gjeld</b>			
Leverandørgjeld		4 217 663	1 587 889
Betalbar skatt		2 497 547	569 322
Skyldige offentlige avgifter		9 474 126	5 589 875
Utbytte		10 000 000	
Annen kortsiktig gjeld		41 785 969	35 370 608
<b>Sum kortsiktig gjeld</b>		<b>67 975 305</b>	<b>43 117 694</b>
<b>Sum gjeld</b>		<b>68 381 305</b>	<b>43 625 194</b>
<b>SUM EGENKAPITAL OG GJELD</b>		<b>76 102 800</b>	<b>53 380 614</b>



**Trikkestallen AS**

**Selskaps- og konsernregnskap 2021**

Organisasjonsnummer : 913 819 071



## GYRO KONSERN / Trikkestallen as

# ÅRSBERETNING 2021

### Virksomheten

Gyro-konsernet består av markedsselskapene Gyro as og Gyro Conference as, samt eier- og administrasjonsselskapene Trikkestallen as og Gyro Holding as.

### Fokus 2021

For konsernets to operative selskaper, Gyro as og Gyro Conference as, ble starten på 2021 preget av den pågående Covid-19 pandemien og de begrensninger myndighetenes strenge smittevernstiltak for fysiske arrangementer medførte for selskapenes virksomhet.

Gyro as startet et omfattende omstillingsarbeid i 2020, som ble videreført i 2021, for å tilby markedet et bredt spekter av digitale tjenester som erstatning for fysiske eventer. Dette ga gode resultater og en betydelig omsetningsvekst og resultatforbedring i 2021. Styret er overbevist om at omstillingen vil skape verdier i et lengre perspektiv, og ytterligere styrke Gyros posisjon som Norges ledende selskap på opplevelseskommunikasjon og event.

Gyro Conference as erfarte at konferansemarkedet igjen var i bevegelse ved overgangen fra 2020 til 2021. Kombinasjonen av økning i digitale konferanser, noen fysiske arrangementer, samt støtteordningene fra myndighetene ga grunnlag for et positivt resultat for selskapet. Styret mener at selskapet er godt rustet for ny vekst i konferansemarkedet samtidig som selskapet har utviklet tilbud og kompetanse på digitale arrangementer.

### Arbeidsmiljø, miljøpåvirkning og diskriminering

Arbeidsmiljøet i konsernet anses som tilfredsstillende. Sykefraværet er 1% av det totale antall utførte dagsverk i løpet av året. Det har i løpet av året ikke vært noen personskader som følge av selskapets virksomhet. Det har heller ikke oppstått noen skader på noen av selskapets eiendeler. De tjenestene som selskapene yter samt de innsatsfaktorene som er en del av disse tjenestene, medfører etter styrets mening ingen betydelig påvirkning eller skade på det ytre miljø. Selskapet har ingen tradisjonell FOU aktivitet.

Diskrimineringslovens formål er å fremme likestilling, sikre like muligheter og rettigheter og å hindre diskriminering på grunn av etnisitet, nasjonal opprinnelse, avstamning, hudfarge, språk, religion og livssyn. Selskapet arbeider for å fremme lovens formål innenfor sin virksomhet. Aktivitetene omfatter blant annet rekruttering, lønns- og arbeidsvilkår, utviklingsmuligheter og beskyttelse mot trakassering samt at selskapet arbeider aktivt for å fremme likestilling mellom kjønnene. Det ble i heller ikke i 2021 registrert noen saker i selskapets krypterte og anonymiserte varslingsystem.

**Gyro**



I Gyro-konsernet var det ved samme tidspunkt 43 fast ansatte, hvorav 21 kvinner, Det er ingen kvinner i styret. Ved utgangen av 2021 var det ingen ansatte i Trikkestallen as.

## **Resultatregnskap, likviditet og balanse**

I årsregnskapet er fortsatt drift-forutsetningen lagt til grunn, da det etter styrets oppfatning ikke er forhold som tilsier noe annet. Etter utgangen av året er det ikke inntruffet forhold som er viktige for å bedømme selskapets resultat og stilling.

Omsetningen i konsernet ble i 2021 mnok 125,6 mot mnok 89,9 i 2020. Årsresultatet for 2021 ble mnok 8,2 mot mnok -12,1 i 2020.

Samlet kontantstrøm fra operasjonelle aktiviteter i konsernet var på mnok -0,3 (8,7). Driftsresultatet for konsernet var mnok 10,7 (-11,2). Konsernets likviditetsbeholdning var mnok 23,2 pr. 31.12.21 mot 25,5 pr. 31.12.20.

Konsernets kortsiktige gjeld utgjorde pr. 31.12.21 99,4% av samlet gjeld i konsernet, sammenlignet med 98,8% pr. 31.12.20. Konsernets finansielle stilling er tilfredsstillende. Totalkapitalen var ved utgangen av året mnok 76,1, sammenlignet med mnok 53,4 året før. Egenkapitalandelen pr. 31.12.21 var 10,1%, sammenlignet med 18,3% pr. 31.12.20.

Etter styrets oppfatning gir årsregnskapet en tilfredsstillende beskrivelse av selskapets stilling pr. årsskiftet.

## **Finansiell-, markeds-, kreditt- og likviditets risiko**

Styret vurderer selskapets finansielle risiko som lav, da det i begrenset grad er eksponert ovenfor endringer i valutakurser og rentenivå. Selskapet har også en begrenset kreditt risiko, da det historisk sett har vært lite tap på fordringer hvilket viser at risikoen for at selskapets kunder ikke har økonomisk evne til å oppfylle sine forpliktelser kan anses som lav. Likeledes vurderes selskapets likviditet som tilfredsstillende.

## **Styreansvarsforsikring**

Det er tegnet forsikring for styrets medlemmer og daglig leder for deres mulige ansvar overfor foretaket og tredjepersoner og gjelder for hele konsernet.

## **Frømtidsutsikter**

Etter styrets oppfatning er selskapets finansielle stilling tilfredsstillende. Selv om styret anser frømtidsutsiktene for selskapet som gode i det lange tidsperspektivet, mener styret at det er meget viktig å følge den kortsiktige utviklingen i rammebetingelsene, og til enhver tid tilpasse driften til disse. Det som gjør dagens situasjon litt uoversiktlig er, etter at man er i ferd med å komme seg over i normal drift etter Covid-19 epidemien, hvilken effekt den pågående konflikten mellom Russland og Ukraina vil få for virksomheten til konsernet.

**Gyro**



Likevel er styret trygg på at den omstillingen, som er gjort de siste to årene, til å kunne levere aktiviteter på flere plattformer enn kun den fysiske, vil gjøre selskapene er godt rustet til å møte en fremtid som er mer uforutsigbar enn tidligere.

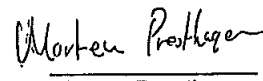
#### Disposisjoner


Styret foreslår at årets resultat i Trikkestallen AS disponeres som følger:


Kr.	- 1.145.059	Fra annen egenkapital
Kr.	10.000.000	Avsatt utbytte
Kr.	8.854.941	Årets resultat


Oslo, 29. mars 2022

  
Jomar Selvaag  
Styrets leder

  
Morten Presthagen  
Styremedlem

  
Kristian Dons Kirkvaag  
Styremedlem

  
Harald Stokke  
Styremedlem

  
Håvard Johnset  
Styremedlem

Gyro

**Trikkestallen AS**  
**Selskaps- og konsernregnskap for 2021**

<b>Resultatregnskap</b>					
<b>Mor</b>			<b>Note</b>	<b>Konsern</b>	
<u>2020</u>	<u>2021</u>			<u>2021</u>	<u>2020</u>
0	0	Salgsinntekt		123 804 102	87 979 066
15 510	0	Annen driftsinntekt	2	1 807 518	1 944 349
<b>15 510</b>	<b>0</b>	<b>Sum inntekter</b>		<b>125 611 620</b>	<b>89 923 415</b>
0	0	Varekostnad	1	58 341 144	46 365 608
0	0	Lønnskostnad	3	39 742 755	25 986 772
0	0	Avskr. på varige driftsm. og immat. eiend.	5	909 398	4 199 808
0	0	Nedskrivninger av immat. eiend	5	0	11 603 653
122 563	161 512	Andre driftskostnader	1	15 954 602	12 973 216
122 563	161 512	<b>Sum driftskostnader</b>		<b>114 947 898</b>	<b>101 129 057</b>
<b>-107 053</b>	<b>-161 512</b>	<b>DRIFTSRESULTAT</b>		<b>10 663 722</b>	<b>-11 205 642</b>
348 500	11 514 000	Inntekt på investering i datterselskap		0	0
1	1	Annen renteinntekt		8 580	24 836
0	0	Annen finansinntekt		71 001	54 404
0	0	Annen rentekostnad		-1 238	-10 441
0	0	Annen finanskostnad		-138 301	-128 768
-41 248 980	0	Nedskrivning av andre finansielle anleggsmidler		0	0
<b>-40 900 479</b>	<b>11 514 001</b>	<b>Resultat av finansposter</b>		<b>-59 958</b>	<b>-59 969</b>
<b>-41 007 532</b>	<b>11 352 489</b>	<b>Ordinært resultat før skattekostnad</b>		<b>10 603 764</b>	<b>-11 265 612</b>
52 952	2 497 547	Skattekostnad på ordinært resultat	8	2 407 746	805 501
<b>-41 060 484</b>	<b>8 854 941</b>	<b>Årsresultat før minoritetsinteresser</b>		<b>8 196 018</b>	<b>-12 071 113</b>
		Minoritetsinteresser	9	0	0
		<b>Årsresultat etter minoritetsinteresser</b>		<b>8 196 018</b>	<b>-12 071 113</b>
		<b>Anvendelse av årsresultatet</b>			
-41 060 484	-1 145 059	Fra annen egenkapital	9	-1 803 982	-12 071 113
0	10 000 000	Avsatt utbytte	9	10 000 000	0
<b>-41 060 484</b>	<b>8 854 941</b>	<b>Sum anvendelse</b>		<b>8 196 018</b>	<b>-12 071 113</b>

**Trikkestallen AS**  
**Selskaps- og konsernregnskap for 2021**

		<b>Eiendeler</b>			
<b>Mor</b>				<b>Konsern</b>	
<u>Pr. 31.12.2020</u>	<u>Pr. 31.12.2021</u>		Note	<u>Pr. 31.12.2021</u>	<u>Pr. 31.12.2020</u>
		<b>Anleggsmidler</b>			
		<b>Immaterielle eiendeler</b>			
0	0	Utsatt skattefordel	8	558 235	468 435
0	0	<b>Sum immaterielle eiendeler</b>		<b>558 235</b>	<b>468 435</b>
		<b>Varige driftsmidler</b>			
0	0	Maskiner, anlegg, inventar, verktøy ol.	5	3 149 341	1 960 958
0	0	<b>Sum varige driftsmidler</b>		<b>3 149 341</b>	<b>1 960 958</b>
		<b>Finansielle anleggsmidler</b>			
13 109 987	13 109 987	Aksjer i datterselskap	6	0	0
0	0	Andre aksjer og andeler		51 750	51 750
0	0	Andre fordringer		0	47 000
13 109 987	13 109 987	<b>Sum finansielle anleggsmidler</b>		<b>51 750</b>	<b>98 750</b>
13 109 987	13 109 987	<b>Sum anleggsmidler</b>		<b>3 759 326</b>	<b>2 528 143</b>
		<b>Omløpsmidler</b>			
		<b>Fordringer</b>			
0	0	Kundefordringer	1,4	36 064 901	13 435 825
364 983	11 727 962	Andre fordringer	1,4	13 086 347	11 883 770
364 983	11 727 962	<b>Sum fordringer</b>		<b>49 151 248</b>	<b>25 319 596</b>
23 812	13 321	Bankinnskudd, kontanter og lignende	7	23 192 225	25 532 876
388 795	11 741 283	<b>Sum omløpsmidler</b>		<b>72 343 473</b>	<b>50 852 472</b>
13 498 782	24 851 270	<b>Sum eiendeler</b>		<b>76 102 799</b>	<b>53 380 615</b>

**Trikkestallen AS**  
**Selskaps- og konsernregnskap for 2021**

		Egenkapital og gjeld				
Mor				Konsern		
Pr. 31.12.2020	Pr. 31.12.2021			Note	Pr. 31.12.2021	Pr. 31.12.2020
		<b>Egenkapital</b>				
		<b>Innskutt egenkapital</b>				
39 000 000	3 900 000	Aksjekapital		9	3 900 000	39 000 000
0	0	Egne aksjer		9	-324 678	-900 000
<u>39 000 000</u>	<u>3 900 000</u>	Sum innskutt egenkapital			<u>3 575 322</u>	<u>38 100 000</u>
		<b>Opptjent egenkapital</b>				
-28 999 833	4 955 108	Annen egenkapital		9	0	0
0	0	Fond i konsernet		9	4 146 173	-28 344 580
<u>-28 999 833</u>	<u>4 955 108</u>	Sum opptjent egenkapital			<u>4 146 173</u>	<u>-28 344 580</u>
		<b>Sum egenkapital</b>				
<u>10 000 167</u>	<u>8 855 108</u>	Sum egenkapital			<u>7 721 494</u>	<u>9 755 421</u>
		<b>Gjeld</b>				
		<b>Avsetning for forpliktelser</b>				
0	0	Regnskapsmessig avsetning for forpliktelse			406 000	507 500
<u>0</u>	<u>0</u>	Sum avsetning for forpliktelser			<u>406 000</u>	<u>507 500</u>
		<b>Kortsiktig gjeld</b>				
0	0	Leverandørgjeld		4	4 217 663	1 587 889
0	2 497 547	Betalbar skatt		8	2 497 547	569 322
0	0	Skyldige off. avgifter			9 474 126	5 589 875
0	10 000 000	Avsatt utbytte		9	10 000 000	0
3 498 615	3 498 615	Annen kortsiktig gjeld		4	41 785 969	35 370 608
<u>3 498 615</u>	<u>15 996 162</u>	Sum kortsiktig gjeld			<u>67 975 305</u>	<u>43 117 694</u>
		<b>Sum gjeld</b>				
<u>3 498 615</u>	<u>15 996 162</u>	Sum gjeld			<u>68 381 305</u>	<u>43 625 194</u>
		<b>Sum egenkapital og gjeld</b>				
<u>13 498 782</u>	<u>24 851 270</u>	Sum egenkapital og gjeld			<u>76 102 799</u>	<u>53 380 615</u>

Styret i Trikkestallen AS  
Oslo 29.03.2022  
Jomar Selvaag  
Styrets leder  
Harald Stokke  
Styremedlem  
Håvard Johnsen  
Styremedlem  
Morten PresthagenMorten Presthagen  
Styremedlem  
Kristian Dons Kirkvaag  
Styremedlem





## **Trikkehallen AS**

### **Selskaps- og konsernregnskap for 2021**



#### **Note 1 - Regnskapsprinsipper**

Årsregnskapet, som er utarbeidet av selskapets styre og ledelse, må leses i sammenheng med årsberetningen og revisjonsberetningen.

Årsregnskapet består av resultatregnskap, balanse, kontantstrømoppstilling og notepplysninger og er avlagt i samsvar med aksjelov, regnskapslov og god regnskapskikk i Norge gjeldende pr. 31. desember 2021.

#### **Regnskapsprinsipper**

Årsregnskapet er basert på de grunnleggende prinsipper om historisk kost, sammenlignbarhet, fortsatt drift, kongruens og forsiktighet. Transaksjoner regnskapsføres til verdien av vederlaget på transaksjonstidspunktet. Inntekter resultatføres når de er opptjent og kostnader sammenstilles med opptjente inntekter.

Ved anvendelse av regnskapsprinsipper og presentasjon av transaksjoner og andre forhold, legges det vekt på økonomiske realiteter, ikke bare juridisk form. Betingede tap som er sannsynlige og kvantifiserbare, kostnadsføres. Regnskapsprinsippene er utdypet nedenfor.

#### **Konsolideringsprinsipper**

##### **Konsoliderte selskap**

Konsernregnskapet omfatter de selskap hvor morselskapet og datterselskap direkte eller indirekte har bestemmende innflytelse. Konsernregnskapet viser selskapenes økonomiske stilling, resultat av årets virksomhet og kontantstrømmer som en samlet økonomisk enhet. Bestemmende innflytelse anses, i utgangspunktet, å foreligge når en direkte eller indirekte eier mer enn 50 % av den stemmeberettigede kapital. Selskap som eies midlertidig konsolideres ikke. Det er anvendt enhetlige regnskapsprinsipper for alle selskap som inngår i konsernet. Nyervervede datterselskap medtas fra det tidspunkt bestemmende innflytelse oppnås,

og avhendede datterselskap medtas frem til avhendelsestidspunktet.

##### **Eliminering av interne transaksjoner**

Alle vesentlige transaksjoner og mellomværende mellom selskaper i konsernet er eliminert.

##### **Eliminering av eierandeler i datterselskap**

Eierandeler i datterselskaper er eliminert i konsernregnskapet etter oppkjøpsmetoden. Forskjellen mellom kostpris for eierandelene og bokført verdi av netto eiendeler på oppkjøpstidspunktet analyseres og henføres til de enkelte balanseposter i henhold til reell verdi. Eventuell ytterligere merpris som skyldes forventninger om fremtidig inntjening, aktiveres som goodwill og avskrives i resultatregnskapet i takt med de underliggende forhold og forventet økonomisk levetid.

##### **Behandling av tilknyttede selskap**

Med tilknyttede selskap menes selskap der konsernet har en eierandel på 20-50 %, hvor investeringen er av langvarig og strategisk karakter og hvor konsernet kan utøve en vesentlig innflytelse.

Det tilknyttede selskapet er vurdert etter kostmetoden i selskapsregnskapet. I konsernregnskapet brukes egenkapitalmetoden. Konsernets andel av resultatet i et tilknyttet selskap er basert på resultat etter skatt i det tilknyttede selskapet med fradrag for eventuelle avskrivninger på merverdier som skyldes at kostpris på eierandelene var høyere enn den ervervede andel av bokført egenkapital. I resultatregnskapet er andel av resultatet i tilknyttet selskap vist under finansposter. I balansen vises eierandeler i tilknyttede selskaper under anleggsmidler.



## **Trikkestallen AS**

### **Selskaps- og konsernregnskap for 2021**



#### ***Inntekts- og kostnadsføringstidspunkt (sammenstilling)***

Inntekt resultatføres som hovedregel når den er opptjent. Utgifter sammenstilles med og kostnadsføres samtidig med de inntekter utgiftene kan henføres til. Utgifter som ikke kan henføres direkte til inntekter, kostnadsføres når de påløper.

#### ***Eiendeler og gjeld***

Eiendeler/gjeld som knytter seg til varekretsløpet og poster som forfaller til betaling innen ett år etter balansedagen, er klassifisert som omløpsmidler/kortsiktig gjeld. Vurdering av omløpsmidler/kortsiktig gjeld skjer til laveste/høyeste verdi av anskaffelseskost og virkelig verdi. Virkelig verdi er definert som antatt fremtidig salgspris redusert med forventede salgskostnader. Andre eiendeler er klassifisert som anleggsmidler. Vurdering av anleggsmidler skjer til anskaffelseskost. Anleggsmidler som forringes avskrives. Dersom det finner sted en verdiendring som ikke er forbigående, foretas en nedskrivning av anleggsmidlet. Tilsvarende prinsipper legges normalt til grunn for gjeldsposter.

#### ***Kontantstrømoppstilling***

Kontantstrømoppstillingen er utarbeidet etter den indirekte metoden. Kontanter og kontantekvivalenter omfatter kontanter og bankinnskudd.

#### ***Varige driftsmidler***

Varige driftsmidler føres i balansen til anskaffelseskost, fratrukket akkumulerte avskrivninger. Ordinære avskrivninger er beregnet lineært over driftsmidlenes økonomiske levetid med utgangspunkt i historisk kostpris.

#### ***Investering i datterselskap***

I selskapsregnskapet er investering i datterselskap vurdert til laveste av anskaffelseskost og virkelig verdi. I konsernregnskapet er investeringen medtatt etter egenkapitalmetoden.

#### ***Investering i tilknyttet selskap***

I selskapsregnskapet er investering i tilknyttet selskap vurdert til laveste av anskaffelseskost og virkelig verdi.

#### ***Varelager***

Beholdninger av varer vurderes til det laveste av kostpris etter "først inn - først ut"-prinsippet og antatt salgspris. Kostpris for innkjøpte varer er anskaffelseskost.

#### ***Fordringer***

Fordringer er oppført til pålydende med fradrag for forventede tap.

#### ***Utsatt skatt***

Utsatt skatt beregnes på bakgrunn av midlertidige forskjeller mellom regnskapsmessige og skattemessige verdier ved utgangen av regnskapsåret. Ved beregningen benyttes nominell skattesats. Positive og negative forskjeller vurderes mot hverandre innenfor samme tidsintervall.

Utsatt skattefordel oppstår dersom en har midlertidige forskjeller som gir opphav til skattemessige fradrag i fremtiden. Årets skattekostnad består av betalbar skatt for inntektsåret, samt endring i utsatt skatt.



## Trikkehallen AS

Selskaps- og konsernregnskap for 2021

### Note 2 Andre driftsinntekter

Annen driftsinntekt vedrører blant annet mottatt kontantstøtte som følge av Covid19-pandemien.

### Note 3 Lønnskostnader / Antall ansatte / Godtgjørelser / Lån til ansatte / Pensjoner mm

Lønnskostnader mm. (tall i NOK 1 000)	Mor		Konsern	
	01.01 -31.12	2020	01.01 -31.12	2020
Lønninger	0	0	33 461	22 136
Styrehonorar	0	0	0	125
Folketrygdavgift	0	0	4 908	3 326
Tjeneste pensjon	0	0	629	625
Andre personalkostnader	0	0	744	-226
Lønnskostnader	0	0	39 742	25 986
Antall årsverk	0	0	37,7	28,8

### Lønns Godtgjørelse til ansatte i konsernet med styreverk

Navn	Verv	Lønn	Bonus	Annen	
				godtgjørelse	Pensjon
Jomar Selvaag	Styreleder	1 206 593	0	154 476	23 040
Harald Stokke	Styremedlem	1 501 287	250 000	11 712	23 040
Kristian Dons Kirkvaag	Styremedlem	1 501 287	250 000	14 756	23 040
Håvard Johnset	Styremedlem	751 934	0	9 695	17 856

Styremedlem Morten Prestehagen har faktuert honorar for sitt arbeid til Gyro AS med kr 881 792 i 2021.

### Obligatorisk tjenstepensjon

Selskapet har plikt til å ha tjenstepensjonsordning og har gjennomført dette etter lovens krav.

### Godtgjørelser

Selskapet har ingen daglig leder.

I konsernet har ikke utbetalt styrehonorar.

### Revisor

Revisjonshonoraret for morselskapet 2021 utgjør kr 20 000. I tillegg kommer utarbeidelse av årsregnskap, ligningspapir og annen bistand med kr 51 500.

Revisjonshonoraret for konsernet for 2021 utgjør kr 175 000. I tillegg kommer årsregnskap, ligningspapir og annen bistand utgjør kr 166 500.

### Note 4 Mellomværende med selskap i samme konsern m.v. (Mor)

	Kundefordringer		Andre fordringer	
	2021	2020	2021	2020
Foretak i samme konsern	0	0	11 707 830	348 500
Sum	0	0	11 707 830	348 500

	Leverandørgjeld		Annen gjeld	
	2021	2020	2021	2020
Foretak i samme konsern	0	0	3 498 615	3 498 615
Sum	0	0	3 498 615	3 498 615



## **Trikkestallen AS**

Selskaps- og konsernregnskap for 2021

### Note 5 Varige driftsmidler og immaterielle eiendeler

<b>Konsern:</b>	<b>Mask./inv.</b>	<b>Sum</b>
Anskaffelseskost 01.01	7 843 902	42 738 466
Avgang driftsmidler	-12 861	-12 861
Tilgang kjøpte driftsmidler	2 110 641	2 110 641
<b>Anskaffelseskost 31.12</b>	<b>9 941 682</b>	<b>44 836 246</b>
Akkumulerte avskrivninger 01.01	5 882 944	44 800 158
Årets avskrivninger	909 398	909 398
<b>Akkumulerte avskrivninger 31.12</b>	<b>6 792 342</b>	<b>45 709 556</b>
<b>Bokført verdi 31.12</b>	<b>3 149 341</b>	<b>3 149 341</b>

Økonomisk levetid Inntil 5 år  
Avskrivningsplan Lineær

Mor selskapet har ingen varige driftsmidler eller immaterielle eiendeler.

### Note 6 Datterselskaper

<b>Datterselskaper</b>	<b>Forretnings- kontor</b>	<b>Eierandel</b>	<b>Stemmeandel</b>	<b>Resultat 2021</b>	<b>Egenkapital 31.12.2021</b>
Gyro AS	Oslo	100 %	100 %	6 873 105	7 407 312
Gyro Conference AS	Lillehammer	100 %	100 %	488 408	1 417 856
Gyro Holding AS	Oslo	100 %	100 %	11 327 772	14 377 076

### Note 7 Bankinnskudd og trekkrettigheter mm

Av selskapets bankinnskudd er kr 0 bundne skattetrekksmidler.

Av konsernets bankinnskudd er kr 1 003 549 bundne skattetrekksmidler.

Ubenyttet del av kassekreditt kr 15 000 000.

**Trikkehallen AS**

Selskaps- og konsernregnskap for 2021

## Note 8 Skatt

	Mor	
	01.01 - 31.12	
	2021	2020
<b>Betalbar skatt fremkommer slik:</b>		
Ordinært resultat før skattekostnad	11 352 489	-41 007 532
Permanente forskjeller	0	41 248 980
Anvendt underskudd til fremføring	0	-240 689
Grunnlag betalbar skatt	<u>11 352 489</u>	<u>759</u>
Betalbar skatt på årets resultat	2 497 548	0
Sum betalbar skatt	<u>2 497 548</u>	<u>0</u>

	Mor		Konsern	
	01.01 - 31.12		01.01 - 31.12	
	2021	2020	2021	2020
<b>Årets skattekostnad fremkommer slik:</b>				
Betalbar skatt på årets resultat	2 497 548	0	2 497 547	569 322
Avregning skatt tidligere år	0	0	0	0
Brutto endring utsatt skatt	0	52 952	-89 801	236 179
Årets totale skattekostnad	<u>2 497 547</u>	<u>52 952</u>	<u>2 407 746</u>	<u>805 501</u>

## Spesifikasjon av grunnlag for utsatt skatt:

Anleggsmidler	0	0	-989 404	-1 593 038
Omløpsmidler	0	0	-396 738	-388 227
Avsetning for forpliktelse	0	0	-1 529 884	-621 185
Gevinst & tapskonto	0	0	378 584	473 231
Underskudd til fremføring	0	0	0	-29
Sum	<u>0</u>	<u>0</u>	<u>-2 537 442</u>	<u>-2 129 248</u>
Utsatt skattefordel	0	0	-558 235	-468 435
Bokført utsatt skattefordel	0	0	558 235	468 435
Skattesats på utsatt skatt/skattefordel	22 %	22 %	22 %	22 %

## Sammenheng mellom skattekostnad og skatt beregnet som gjennomsnittlig nominell skattesats på resultat før skatt:

	Mor	
	Kroner	%
Skatt beregnet som gjennomsnittlig nominell skattesats på resultat før skatt	2 497 548	22,0 %
Resultat fra tilknyttede selskaper	0	0,0 %
Effekt av permanente forskjeller	0	0,0 %
Effekt av underskudd til fremføring	0	0,0 %
Effekt av endring skattesats	0	0,0 %
Skattekostnad i henhold til resultatregnskap	<u>2 497 548</u>	22,0 %



## Trikkehallen AS

Selskaps- og konsernregnskap for 2021

## Note 9 Egenkapital og aksjonærinformasjon

Mor	Aksjekapital	Egne aksjer	Annen EK	Sum
Egenkapital 01.01.	39 000 000	0	-28 999 833	10 000 167
Andre endringer	-35 100 000		35 100 000	0
Årsresultat			8 854 941	8 854 941
Avsatt utbytte			-10 000 000	-10 000 000
Egenkapital 31.12.	3 900 000	0	4 955 107	8 855 108

Konsern	Aksjekapital	Egne aksjer	Annen EK	Sum
Egenkapital 01.01.	39 000 000	-900 000	-28 344 580	9 755 420
Årsresultat			8 196 018	8 196 018
Utbytte			-10 000 000	-10 000 000
Kapitalnedsettelse	-35 100 000	810 000	34 290 000	0
Andre endringer		-234 678	4 734	-229 944
Egenkapital 31.12.	3 900 000	-324 678	4 146 173	7 721 494

## Aksjekapital og aksjonærinformasjon:

Aksjekapitalen i Trikkehallen AS pr. 31.12. består av 39 000 000 aksjer à kr 0,1.

Alle aksjene har samme rettigheter.

## Aksjonærstruktur:

Navn	Eier og stemme			andel
	A-aksjer	B-aksjer	Antall aksjer	
Velocity One Invest AS	745 684	4 240 166	4 985 850	12,78 %
NSV Invest AS	741 269	4 215 059	4 956 328	12,71 %
Aktiv Portfolio AS	587 606	3 341 288	3 928 894	10,07 %
Breisoeth Invest AS	1 239 009	5 908 083	7 147 092	18,33 %
Dialog Media as	1 156 116	4 475 762	5 631 878	14,44 %
Ringnes Holding AS	132 203	751 741	883 944	2,27 %
Fair Winds Invest AS	1 184 400	1 048 551	2 232 951	5,73 %
Constrictor Invest AS	1 368 800	2 097 100	3 465 900	8,89 %
Norden Corporate Finance	88 148	501 232	589 380	1,51 %
Marius Kveim	400 000	0	400 000	1,03 %
Thea Vonka	200 000	0	200 000	0,51 %
Olav Gjesteby	200 000	0	200 000	0,51 %
Per Halvard Bryhne	200 000	0	200 000	0,51 %
Campsoon AS	200 000	0	200 000	0,51 %
Vegard Reiten	300 000	0	300 000	0,77 %
Ove A Tysnes	131 000	0	131 000	0,34 %
C.O.D Invest AS	400 000	0	400 000	1,03 %
Gyro Holding AS	725 765	2 421 018	3 146 783	8,07 %
Sum	10 000 000	29 000 000	39 000 000	100,00 %


## Aksjer eiet/kontrollert av medlemmer av styret:

Navn	Verv	Antall		Sum	Eier-andel
		A-aksjer	B-aksjer		
Harald Stokke	Styremedlem	1 184 400	1 048 551	2 232 951	5,73 %
Jomar Selvaag	Styreleder	1 239 009	5 908 083	7 147 092	18,33 %
Kristian Dons Kirkvaag	Styremedlem	1 368 800	2 097 100	3 465 900	8,89 %
Morten Presthagen	Styremedlem	1 156 116	4 475 762	5 631 878	14,44 %
Håvard Johnset	Styremedlem	745 684	4 240 166	4 985 850	12,78 %



## **Trikkestallen AS**

Selskaps- og konsernregnskap for 2021



### **Note 10 Finansiell risiko / markedsrisiko**

Selskapet har ingen vesentlige transaksjoner i utenlandsk valuta, og er således ikke eksponert for valutavigninger.

Aktiviteten i event-bransjen varierer i takt med endringer i rammebetingelsene og utviklingen i næringslivet generelt.

### **Note 11 Virksomhetsområde og geografisk marked**

Konsernet Trikkestallen har kun ett virksomhetsområde. Selskapets kundegruppe består i hovedsakelighet av norske selskaper, mens utførelsen av oppdragene skjer over hele verden.



**ERGA REVISJON as**



Erga Revisjon as

Org.nr. 980 024 679 – mva

Statsautoriserte revisorer

Medlem av Den norske Revisorforening

Til generalforsamlingen i Trikkestallen AS

## Uavhengig revisors beretning

### Konklusjon

Vi har revidert Trikkestallen AS sitt årsregnskap som består av:

- selskapsregnskapet, som består av balanse per 31. desember 2021, resultatregnskap og kontantstrømoppstilling for regnskapsåret avsluttet per denne datoen og noter til årsregnskapet, herunder et sammendrag av viktige regnskapsprinsipper, og
- konsernregnskapet, som består av balanse per 31. desember 2021, resultatregnskap og kontantstrømoppstilling for regnskapsåret avsluttet per denne datoen og noter til årsregnskapet, herunder et sammendrag av viktige regnskapsprinsipper.

Etter vår mening

- oppfyller årsregnskapet gjeldende lovkrav,
- gir selskapsregnskapet et rettviseende bilde av selskapets finansielle stilling per 31. desember 2021 og av dets resultat og kontantstrømmer for regnskapsåret avsluttet per denne datoen i samsvar med regnskapslovens regler og god regnskapsskikk i Norge, og
- gir konsernregnskapet et rettviseende bilde av konsernets finansielle stilling per 31. desember 2021 og av dets resultater og kontantstrømmer for regnskapsåret avsluttet per denne datoen i samsvar med regnskapslovens regler og god regnskapsskikk i Norge.

### Grunnlag for konklusjonen

Vi har gjennomført revisjonen i samsvar med de internasjonale revisjonsstandardene International Standards on Auditing (ISA-ene). Våre oppgaver og plikter i henhold til disse standardene er beskrevet nedenfor under Revisors oppgaver og plikter ved revisjonen av årsregnskapet. Vi er uavhengige av selskapet og konsernet slik det kreves i lov, forskrift og International Code of Ethics for Professional Accountants (inkludert internasjonale uavhengighetsstandarder) utstedt av the International Ethics Standards Board for Accountants (IESBA-reglene), og vi har overholdt våre øvrige etiske forpliktelser i samsvar med disse kravene. Innhentet revisjonsbevis er etter vår vurdering tilstrekkelig og hensiktsmessig som grunnlag for vår konklusjon.

### Øvrig informasjon

Styret (ledelsen) er ansvarlige for informasjonen i årsberetningen. Vår konklusjon om årsregnskapet ovenfor dekker ikke informasjonen i årsberetningen.

Adresse:

Jens Zetlitzgt. 47  
4008 Stavanger

Web: erga.no

Tlf: 51 51 03 70





ERGA REVISJON as



I forbindelse med revisjonen av årsregnskapet er det vår oppgave å lese årsberetningen. Formålet er å vurdere hvorvidt det foreligger vesentlig inkonsistens mellom årsberetningen og årsregnskapet og den kunnskap vi har opparbeidet oss under revisjonen av årsregnskapet, eller hvorvidt informasjon i årsberetningen ellers fremstår som vesentlig feil. Vi har plikt til å rapportere dersom årsberetningen fremstår som vesentlig feil. Vi har ingenting å rapportere i så henseende.

Basert på kunnskapen vi har opparbeidet oss i revisjonen, mener vi at årsberetningen

- er konsistent med årsregnskapet og
- inneholder de opplysninger som skal gis i henhold til gjeldende lovkrav.

### Ledelsens ansvar for årsregnskapet

Ledelsen er ansvarlig for å utarbeide årsregnskapet til Trikkestallen AS og for at det gir et rettviseende bilde i samsvar med regnskapslovens regler og god regnskapsskikk i Norge. Ledelsen er også ansvarlig for slik intern kontroll som den finner nødvendig for å kunne utarbeide et årsregnskap som ikke inneholder vesentlig feilinformasjon, verken som følge av misligheter eller utilsiktede feil.

Ved utarbeidelsen av årsregnskapet må ledelsen ta standpunkt til selskapets og konsernets evne til fortsatt drift og opplyse om forhold av betydning for fortsatt drift. Forutsetningen om fortsatt drift skal legges til grunn for årsregnskapet så lenge det ikke er sannsynlig at virksomheten vil bli avviklet.

### Revisors oppgaver og plikter ved revisjonen av årsregnskapet

Vårt mål er å oppnå betryggende sikkerhet for at årsregnskapet som helhet ikke inneholder vesentlig feilinformasjon, verken som følge av misligheter eller utilsiktede feil, og å avgi en revisjonsberetning som inneholder vår konklusjon. Betryggende sikkerhet er en høy grad av sikkerhet, men ingen garanti for at en revisjon utført i samsvar med ISA-ene, alltid vil avdekke vesentlig feilinformasjon som eksisterer. Feilinformasjon kan oppstå som følge av misligheter eller utilsiktede feil. Feilinformasjon blir vurdert som vesentlig dersom den enkeltvis eller samlet med rimelighet kan forventes å påvirke økonomiske beslutninger som brukerne foretar basert på årsregnskapet.

For videre beskrivelse av revisors oppgaver og plikter vises det til:  
<https://revisorforeningen.no/revisjonsberetninger>

Stavanger, 29. mars 2022

Erga Revisjon as

Konrad Skulstad  
*Statsautorisert revisor*  
(elektronisk signert)



## Elektronisk signatur

**Signert av**

**Skulstad, Konrad**  
Norwegian BankID

**Dato og tid**

(UTC+01:00) Amsterdam, Berlin, Bern, Rome, Stockholm, Vienna

29.03.2022 14.49.34

Dette dokumentet er signert med elektronisk signatur. En elektronisk signatur er juridisk forpliktende på samme måte som en håndskrevet signatur på papir. Denne siden er lagt til dokumentet for å vise grunnleggende informasjon om signaturen(e), og på de foregående sidene kan du lese dokumentet som er signert. Vedlagt finnes også en PDF med signaturdetaljer, og en XML-fil med innholdet i den elektroniske signaturen(e). Vedleggene kan brukes for å verifisere gyldigheten av dokumentets signatur ved behov.