



ÅRSREGNSKAPET FOR REGNSKAPSÅRET 2022 - GENERELL INFORMASJON

Enheten

Organisasjonsnummer: 980 863 743
Organisasjonsform: Aksjeselskap
Foretaksnavn: STRAND SENIOR AS
Forretningsadresse: Kjøpmannsgata 37
6005 ÅLESUND

Regnskapsår

Årsregnskapets periode: 01.01.2022 - 31.12.2022

Konsern

Morselskap i konsern: Nei

Regnskapsregler

Regler for små foretak benyttet: Nei
Benyttet ved utarbeidelsen av årsregnskapet til selskapet: Regnskapslovens alminnelige regler

Årsregnskapet fastsatt av kompetent organ

Bekreftet av representant for selskapet: Janne-Grethe S. Aasnæs
Dato for fastsettelse av årsregnskapet: 29.03.2023

Grunnlag for avgivelse

År 2022: Årsregnskapet er elektronisk innlevert
År 2021: Tall er hentet fra elektronisk innlevert årsregnskap fra 2022

Det er ikke krav til at årsregnskapet m.v. som sendes til Regnskapsregisteret er undertegnet. Kontrollen på at dette er utført ligger hos revisor/enhetens øverste organ. Sikkerheten ivaretas ved at innsender har rolle/rettighet for innsending av årsregnskapet via Altinn, og ved at det bekreftes at årsregnskapet er fastsatt av kompetent organ.

Brønnøysundregistrene, 19.07.2024



Resultatregnskap

Beløp i: NOK	Note	2022	2021
RESULTATREGNSKAP			
Inntekter			
Bruttofangst		90 772 303	93 765 346
Fellesutgifter		-7 462 002	-6 801 218
Lotter og prosenter	1	-19 905 764	-21 523 173
Sum inntekter		63 404 536	65 440 955
Kostnader			
Mannskapskostnader	1	3 041 911	3 128 090
Avskrivninger på varige driftsmidler	2	17 708 463	17 619 600
Driftskostnader fartøy	3	15 535 740	15 323 459
Administrasjonskostnader	1, 3	3 296 921	3 379 496
Sum kostnader		15 761 533	13 460 336
Driftsresultat		23 821 502	25 990 310
Finansinntekter og finanskostnader			
Annen renteinntekt		2 553 788	1 015 779
Annen finansinntekt			176 562
Sum finansinntekter		2 553 788	1 192 341
Annen rentekostnad		4 506 163	2 793 743
Sum finanskostnader		4 506 163	2 793 743
Netto finans		-1 952 375	-1 601 402
Ordinært resultat før skattekostnad		21 869 127	24 388 907
Skattekostnad på resultat	4	5 280 584	5 828 180
Ordinært resultat etter skattekostnad		16 588 543	18 560 727
Årsresultat		16 588 543	18 560 727
Årsresultat etter minoritetsinteresser		16 588 543	18 560 727
Totalresultat		16 588 543	18 560 727



Resultatregnskap

Beløp i: NOK	Note	2022	2021
Overføringer og disponeringer			
Overført fra fond for vurderingsforskjeller	5		
Ordinært utbytte	5		
Avgitt konsernbidrag		12 480 000	18 528 993
Udekket tap	5		
Avsatt til annen egenkapital	5	4 108 543	31 734
Overført fra annen egenkapital	5		
Sum overføringer og disponeringer		16 588 543	18 560 727



Balanse

Beløp i: NOK	Note	2022	2021
BALANSE - EIENDELER			
Anleggsmidler			
Immaterielle eiendeler			
Konsesjoner	2, 6	18 986 164	21 242 204
Utsatt skattefordel	4		
Sum immaterielle eiendeler		18 986 164	21 242 204
Varige driftsmidler			
Fartøy under bygging	2		
Fartøy	2, 6	220 275 721	232 450 871
Driftsløsøre	2, 6	1 426 562	3 326 462
Sum varige driftsmidler		221 702 283	235 777 333
Sum anleggsmidler		240 688 447	257 019 537
Omløpsmidler			
Varer			
Beholdning av fangst, bunkers, emballasje ect.	6, 7	4 129 103	2 133 553
Sum varer		4 129 103	2 133 553
Fordringer			
Andre kortsiktige fordringer		1 277 045	955 243
Konsernfordringer	8, 9	101 373 150	98 228 671
Sum fordringer		102 650 194	99 183 914
Bankinnskudd, kontanter og lignende			
Bankinnskudd, kontanter o.l.	8	5 522 882	3 602 651
Sum bankinnskudd, kontanter og lignende		5 522 882	3 602 651
Sum omløpsmidler		112 302 180	104 920 118
SUM EIENDELER		352 990 627	361 939 655

BALANSE - EGENKAPITAL OG GJELD



Balanse

Beløp i: NOK	Note	2022	2021
Egenkapital			
Innskutt egenkapital			
Aksjekapital	5, 10	1 390 000	1 390 000
Beholdning av egne aksjer	5		
Overkurs	5	3 377 361	3 377 361
Annen innskutt egenkapital	5	4 641 448	4 641 448
Sum innskutt egenkapital		9 408 809	9 408 809
Opptjent egenkapital			
Annen egenkapital	5	159 688 779	155 580 237
Udekket tap	5		
Sum opptjent egenkapital		159 688 779	155 580 237
Sum egenkapital		169 097 588	164 989 046
Gjeld			
Langsiktig gjeld			
Utsatt skatt	4	20 371 371	19 066 749
Sum avsetninger for forpliktelser		20 371 371	19 066 749
Annen langsiktig gjeld			
Gjeld til kredittinstitusjoner	6	132 477 510	140 477 510
Sum annen langsiktig gjeld		132 477 510	140 477 510
Sum langsiktig gjeld		152 848 880	159 544 258
Kortsiktig gjeld			
Leverandørgjeld		1 645 222	1 797 275
Betalbar skatt	4	455 962	
Skyldig offentlige avgifter		9 571 198	13 148 939
Kortsiktig konserngjeld	3, 9	3 036 865	
Annen kortsiktig gjeld		16 334 911	22 460 138
Sum kortsiktig gjeld		31 044 158	37 406 352
Sum gjeld		183 893 039	196 950 610
SUM EGENKAPITAL OG GJELD		352 990 627	361 939 655



BDO AS
Lerstadvegen 517
6018 Ålesund

Uavhengig revisors beretning

Til generalforsamlingen i Strand Senior AS

Konklusjon

Vi har revidert årsregnskapet til Strand Senior AS.

Årsregnskapet består av:

- Balanse per 31. desember 2022,
- Resultatregnskap 2022
- Kontantstrømpoppstilling for regnskapsåret avsluttet per 31. desember 2022
- Noter til årsregnskapet, herunder et sammendrag av viktige regnskapsprinsipper.

Etter vår mening:

- Oppfyller årsregnskapet gjeldende lovkrav, og
- Gir årsregnskapet et rettviseende bilde av selskapets finansielle stilling per 31. desember 2022 og av dets resultater og kontantstrømmer for regnskapsåret i samsvar med regnskapslovens regler og god regnskapsskikk i Norge.

Grunnlag for konklusjonen

Vi har gjennomført revisjonen i samsvar med International Standards on Auditing (ISA-ene). Våre oppgaver og plikter i henhold til disse standardene er beskrevet nedenfor under Revisors oppgaver og plikter ved revisjonen av årsregnskapet. Vi er uavhengige av selskapet i samsvar med kravene i relevante lover og forskrifter i Norge og International Code of Ethics for Professional Accountants (inkludert internasjonale uavhengighetsstandarder) utstedt av International Ethics Standards Board for Accountants (IESBA-reglene), og vi har overholdt våre øvrige etiske forpliktelser i samsvar med disse kravene. Innhentet revisjonsbevis er etter vår vurdering tilstrekkelig og hensiktsmessig som grunnlag for vår konklusjon.

Annen informasjon

Styret og daglig leder (ledelsen) er ansvarlig for annen informasjon. Annen informasjon består av årsberetningen. Vår konklusjon om årsregnskapet ovenfor dekker ikke annen informasjon.

I forbindelse med revisjonen av årsregnskapet er det vår oppgave å lese annen informasjon. Formålet er å vurdere hvorvidt det foreligger vesentlig inkonsistens mellom annen informasjon og årsregnskapet og den kunnskap vi har opparbeidet oss under revisjonen av årsregnskapet, eller hvorvidt informasjon i annen informasjon ellers fremstår som vesentlig feil. Vi har plikt til å rapportere dersom annen informasjon fremstår som vesentlig feil. Vi har ingenting å rapportere i så henseende.

Konklusjon om årsberetningen

Basert på kunnskapen vi har opparbeidet oss i revisjonen, mener vi at årsberetningen

- er konsistent med årsregnskapet og
- inneholder de opplysninger som skal gis i henhold til gjeldende lovkrav.



Styret og daglig leders ansvar for årsregnskapet

Styret og daglig leder (ledelsen) er ansvarlig for å utarbeide årsregnskapet og for at det gir et rettviseende bilde i samsvar med regnskapslovens regler og god regnskapsskikk i Norge. Ledelsen er også ansvarlig for slik intern kontroll som den finner nødvendig for å kunne utarbeide et årsregnskap som ikke inneholder vesentlig feilinformasjon, verken som følge av misligheter eller utilsiktede feil.

Ved utarbeidelsen av årsregnskapet må ledelsen ta standpunkt til selskapets evne til fortsatt drift og opplyse om forhold av betydning for fortsatt drift. Forutsetningen om fortsatt drift skal legges til grunn for årsregnskapet så lenge det ikke er sannsynlig at virksomheten vil bli avviklet.

Revisors oppgaver og plikter ved revisjonen av årsregnskapet

Vårt mål er å oppnå betryggende sikkerhet for at årsregnskapet som helhet ikke inneholder vesentlig feilinformasjon, verken som følge av misligheter eller utilsiktede feil, og å avgi en revisjonsberetning som inneholder vår konklusjon. Betryggende sikkerhet er en høy grad av sikkerhet, men ingen garanti for at en revisjon utført i samsvar med ISA-ene, alltid vil avdekke vesentlig feilinformasjon. Feilinformasjon kan oppstå som følge av misligheter eller utilsiktede feil. Feilinformasjon er å anse som vesentlig dersom den enkeltvis eller samlet med rimelighet kan forventes å påvirke de økonomiske beslutningene som brukerne foretar på grunnlag av årsregnskapet.

For videre beskrivelse av revisors oppgaver og plikter vises det til:

<https://revisorforeningen.no/revisjonsberetninger>

Ålesund, 27. mars 2023

BDO AS

John Arne Fiskerstrand
statsautorisert revisor



STRAND SENIOR AS

Org.nr. 980 863 743

ÅRSBERETNING FOR 2022

Virksomhetens art

Selskapet eier fiskefartøyet M/S" Strand Senior" som driver pelagisk fiske. Selskapet er lokalisert i Ålesund.

Oversikt over utvikling og resultat

Etter styrets mening gir årsregnskapet med noter en tilfredsstillende beskrivelse av selskapets eierandeler og gjeld, finansielle stilling og resultat.

Selskapet hadde i 2022 en nedgang i driftsinntekter på 3,2 prosent, fra 93,8 MNOK i 2021 til 90,8 MNOK i 2022. Manglende MSC godkjenning og reduserte kvoter førte til en ytterligere nedgang i fangstinntektene på kolmule. En nedgang i kvantum for norsk vårgytende sild og for nordsjøsilid ble delvis kompensert med høyere priser og fangstinntektene fra disse to fiskeslagene var i sum 9 prosent lavere i 2022 enn i 2021.

Økte priser på makrell bidro til at fangstinntektene for dette fiskeslaget økte med 12,5 prosent selv om kvotene i 2022 var noe lavere enn året før.

Manglende kvoteavtale og adgang til UK sonen for å fiske makrell medførte at fisket ikke ble så effektivt som normalt.

Kvoten for fisket etter lodde ved Island ble langt høyere enn i 2021. Likevel ble verdien betydelig redusert. Mens lodda i 2021 ble omsatt til konsum til gode priser, ble den i 2022 omsatt til lave priser til mel og olje anvendelse. Etter flere år uten loddefiske i Barentshavet fikk vi en liten kvote i 2022 som ble omsatt til konsum til gode priser. Det ble inngått en kvotebytteavtale med et annet fartøy for fiske etter lodde i Barentshavet og en andel av nordsjøsilidkvoten.

Strand Senior AS er tilsluttet Næringslivets Nox-fond.

Styret anser selskapets finansielle stilling og likviditet som god.

Selskapet har en egenkapital på 169,1 MNOK (164,9 MNOK) som gir en egenkapitalandel på 47,9% (45,6%). Kontantstrøm fra operasjonelle aktiviteter ble 36,7 MNOK (33,8 MNOK), og årets driftsresultat ble 23,8 MNOK (26 MNOK)

Selv om selskapets produkter selges i norske kroner gjennom Norges Sildesalgslag, er selskapet indirekte eksponert for endringer i valutakurser da produktene eksporteres til det internasjonale markedet der prisene i hovedsak fastsettes i US dollar, japanske Yen og Euro. Styret vurderer kredittrisikoen som akseptabel og lav.

Rentebærende gjeld har flytende rentesats basert på Nibor med tillegg av margin, og er eksponert for endringer i kortsiktige renter.

Selskapet har ikke tegnet styreansvarsforsikring for 2022.



Årets resultat ble **kr 16 588 543**

Styret foreslår følgende disponering av årets resultat:

Avsatt til konsernbidrag	kr 12 480 000
Avsatt til annen egenkapital	<u>kr 4 108 543</u>
Sum	kr 16 588 543

2023

Styret forventer en økning i driftsinntektene for 2023. Som følge av økt inflasjon og en svak norsk krone mot EURO og USD forventes økte priser på pelagisk fisk både til mel og olje, og til konsum. Kvoten på NVG-sild er noe ned i 2023 mens kvoten på kolmule har økt. Kvoten på lodde på Island har en nedgang på 68 prosent i 2023 sammenlignet med 2022. Til tross for den store nedgangen i kvoten vil fangstinntektene fra dette fisket være høyere i 2023 enn i 2022 som følge av vesentlig høyere priser.

Gassoljeprisen har falt noe etter den kraftige prisoppgangen i 2022 som følge av krigen i Ukraina, men er fremdeles på et høyt nivå.

Høye gassoljepriser og en generell prisoppgang som følge av høyere inflasjon på innkjøp gjør at styret forventer høye driftsutgifter også i 2023.

Styret forventer at økte driftsinntekter vil mer enn kompensere for større driftsutgifter og forventer et høyere driftsresultat i 2023.

Styret har godkjent forslag til redegjørelse for gjennomføring av aktsomhetsvurderinger i forhold til åpenhetsloven. Selskapets rutiner i forhold til åpenhetsloven blir å finne på selskapets hjemmesider innen fristen 1.juli 2023.

Fortsatt drift

I regnskapet er fortsatt drift lagt til grunn. Det er ikke inntrådt forhold etter regnskapsårets utgang som har bedømmelse for årsregnskapet.

Arbeidsmiljøet

Arbeidsmiljøet i bedriften anses som tilfredsstillende. Det var ingen sykemeldte og ingen personskader i 2022. Fartøyet har implementert system for helse, miljø og sikkerhet, samt bedriftshelsetjeneste for de ansatte.

Likestilling

Både styret og selskapets ledelse er bevisst på de samfunnsmessige forventningene om tiltak for å fremme likestillingen i virksomheten og styret. Selskapet har en ansettelsespolitikk som ikke diskriminerer mellom kjønn, religion og etnisitet.

Selskapet har 15 ansatte, hvorav 1 kvinne. Selskapets daglige leder er kvinne. Selskapets styre består av 2 kvinner og 2 menn.



Ytre miljø

Når det gjelder det ytre miljø har selskapet avtale om levering av spillolje og lignende til lokal renovatør godkjent av SFT. Strand Senior er tilsluttet Næringslivets Nox-fond, og har installert katalysator på fartøyets hovedmaskineri som effektivt renser storparten av fartøyets Nox-utslipp.

Styret i Strand Senior AS

Ålesund, den 27. Mars 2023

Hans Aasnæs
Styreleder

Elisabeth Strand
Styremedlem

Mats Ødven
Styremedlem

Janne-Grethe Strand Aasnæs
Styremedlem/Daglig leder



Årsregnskap 2022 STRAND SENIOR AS

Styrets årsberetning
Resultatregnskap
Balanse
Kontantstrøm
Noter til regnskapet

Org.nr.: 980 863 743



Resultatregnskap

STRAND SENIOR AS

		2022	2021
Driftsinntekter og driftskostnader			
Bruttofangst		90 772 303	93 765 346
Sum driftsinntekter		90 772 303	93 765 346
Fellesutgifter		7 462 002	6 801 218
Lotter og prosenter	1	19 905 764	21 523 173
Sum fellesutgifter og lotter		27 367 766	28 324 391
Sum netto driftsinntekter		63 404 536	65 440 955
Mannskapskostnader	1	3 041 911	3 128 090
Avskrivninger på varige driftsmidler	2	17 708 463	17 619 600
Driftskostnader fartøy	3	15 535 740	15 323 459
Administrasjonskostnader	1, 3	3 296 921	3 379 496
Sum driftskostnader		39 583 035	39 450 645
Driftsresultat		23 821 502	25 990 310
Finansinntekter og finanskostnader			
Annen renteinntekt		2 553 788	1 015 779
Annen finansinntekt		0	176 562
Annen rentekostnad		4 506 163	2 793 743
Resultat av finansposter		-1 952 375	-1 601 402
Resultat før skattekostnad		21 869 127	24 388 907
Skattekostnad på resultat	4	5 280 584	5 828 180
Årsresultat		16 588 543	18 560 727
Overføringer			
Avsatt konsernbidrag		12 480 000	18 528 993
Avsatt til annen egenkapital	5	4 108 543	31 734
Sum overføringer		16 588 543	18 560 727



Balanse STRAND SENIOR AS

Eiendeler	Note	2022	2021
Anleggsmidler			
<i>Immaterielle eiendeler</i>			
Konsesjoner	2, 6	18 986 164	21 242 204
Sum immaterielle eiendeler		18 986 164	21 242 204
<i>Varige driftsmidler</i>			
Fartøy	2, 6	220 275 721	232 450 871
Driftsløsøre	2, 6	1 426 562	3 326 462
Sum varige driftsmidler		221 702 283	235 777 333
Sum anleggsmidler		240 688 447	257 019 537
Omløpsmidler			
<i>Varer</i>			
Beholdning av fangst, bunkers, emballasje ect.	6, 7	4 129 103	2 133 553
Sum varer		4 129 103	2 133 553
<i>Fordringer</i>			
Andre kortsiktige fordringer		1 277 045	955 243
Konsernfordringer	8, 9	101 373 150	98 228 671
Sum fordringer		102 650 194	99 183 914
<i>Bankinnskudd, kontanter o.l</i>			
Bankinnskudd, kontanter o.l.	8	5 522 882	3 602 651
Sum bankinnskudd, kontanter o.l		5 522 882	3 602 651
Sum omløpsmidler		112 302 180	104 920 118
Sum eiendeler		352 990 627	361 939 655



Balanse
STRAND SENIOR AS

Egenkapital og gjeld	Note	2022	2021
Egenkapital			
<i>Innskutt egenkapital</i>			
Aksjekapital	5, 10	1 390 000	1 390 000
Overkurs	5	3 377 361	3 377 361
Annen innskutt egenkapital	5	4 641 448	4 641 448
Sum innskutt egenkapital		9 408 809	9 408 809
<i>Opptjent egenkapital</i>			
Annen egenkapital	5	159 688 779	155 580 237
Sum opptjent egenkapital		159 688 779	155 580 237
Sum egenkapital		169 097 588	164 989 046
Gjeld			
Utsatt skatt	4	20 371 371	19 066 749
Sum avsetning for forpliktelser		20 371 371	19 066 749
<i>Annen langsiktig gjeld</i>			
Gjeld til kredittinstitusjoner	6	132 477 510	140 477 510
Sum annen langsiktig gjeld		132 477 510	140 477 510
<i>Kortsiktig gjeld</i>			
Leverandørgjeld		1 645 222	1 797 275
Betalbar skatt	4	455 962	0
Skyldig offentlige avgifter		9 571 198	13 148 939
Gjeld innen Strandgruppen	3, 9	3 036 865	0
Annen kortsiktig gjeld		16 334 911	22 460 138
Sum kortsiktig gjeld		31 044 158	37 406 352
Sum gjeld		183 893 039	196 950 610
Sum egenkapital og gjeld		352 990 627	361 939 655




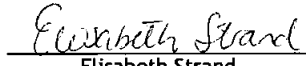
Balanse


STRAND SENIOR AS

Ålesund, 27.03.2023

Styret i STRAND SENIOR AS


Janne-Grethe S. Aasnæs
Daglig leder / styremedlem


Elisabeth Strand
Styremedlem


Mats Strand Ødven
Styremedlem


Hans Aasnæs
Styreleder



Indirekte kontantstrøm

STRAND SENIOR AS

	Note	2022	2021
Kontantstrømmer fra operasjonelle aktiviteter			
Resultat før skattekostnad		21 869 127	24 388 907
Periodens betalte skatt		0	-1 357 360
Ordinære avskrivninger		17 708 463	17 619 600
Endring i varelager		-1 995 551	-569 005
Endring i leverandørgjeld		-152 053	-7 968 481
Endring i andre tidsavgrensningsposter		-687 904	1 728 159
Netto kontantstrøm fra operasjonelle aktiviteter		36 742 082	33 841 820
Kontantstrømmer fra investeringsaktiviteter			
Utbetalinger ved kjøp av varige driftsmidler		-1 377 373	-10 659
Netto kontantstrøm fra investeringsaktiviteter		-1 377 373	-10 659
Kontantstrømmer fra finansieringsaktiviteter			
Utbetalinger ved nedbetaling av langsiktig gjeld		-8 000 000	-8 000 000
Netto endring inntående konsernkortordning		-3 144 478	-27 917 458
Utbetalinger av konsernbidrag		-22 300 000	0
Netto kontantstrøm fra finansieringsaktiviteter		-33 444 478	-35 917 458
Netto endring i kontanter og kontantekvivalenter		1 920 231	-2 086 297
Beh. av kont. og kontantekvivalenter ved per. begynnelse		3 602 651	5 688 948
Beh. av kont. og kontantekvivalenter ved per. slutt		5 522 882	3 602 651



Regnskapsprinsipper

Årsregnskapet er satt opp i samsvar med regnskapsloven og god regnskapsskikk for øvrige foretak.

Bruk av estimater

Utarbeidelse av regnskap i samsvar med regnskapsloven krever bruk av estimater. Videre krever anvendelse av selskapets regnskapsprinsipper at ledelsen må utøve skjønn. Områder som i stor grad inneholder slike skjønnsmessige vurderinger, høy grad av kompleksitet, eller områder hvor forutsetninger og estimater er vesentlige for årsregnskapet, er beskrevet i notene.

Inntekter (bruttofangst)

Omsetning av fisk er regulert i lov og foreskrifter. I henhold til Råfiskloven med foreskrifter skal all førstehåndsomsetning av villfanget fisk i Norge omsettes gjennom fiskesalgslagene. I praksis betyr dette Norges Sildesalgslag for selskapets del. Salgslaget omsetter fisken gjennom auksjon der godkjente kjøpere får gi bud. Når auksjonen er avsluttet, utsteder salgslaget en salgsbekreftelse og det solgte partiet blir overført til kjøper. På grunnlag av salgsbekreftelsen utsteder salgslagene sluttseddel og avregning som danner grunnlaget for inntektsføringen i regnskapet. Selskapet har også anledning til å inngå kontrakter direkte med en kjøper, men kontrakten må da godkjennes av salgslaget. Salgsbekreftelse blir utstedt av salgslaget når kjøper og selger har bekreftet kontrakten. Avregning og inntektsføring i regnskapet blir deretter foretatt tilsvarende som ved auksjonssalg.

Klassifisering og vurdering av balanseposter

Eiendeler bestemt til varig eie eller bruk er klassifisert som anleggsmidler. Anleggsmidler er vurdert til anskaffelseskost. Omløpsmidler og kortsiktig gjeld omfatter normalt poster som forfaller til betaling innen ett år etter balansedagen, samt poster som knytter seg til varekretsløpet. Omløpsmidler vurderes til laveste verdi av anskaffelseskost og antatt virkelig verdi. Fordringer klassifiseres som omløpsmidler hvis de skal tilbakebetales i løpet av ett år. For gjeld er analoge kriterier lagt til grunn. Første års avdrag på langsiktige fordringer og langsiktig gjeld klassifiseres likevel ikke som omløpsmiddel og kortsiktig gjeld. Enkelte poster er vurdert etter andre regler. Postene det gjelder vil være blant de postene som omhandles nedenfor.

Varige driftsmidler og fiskekvoter

Varige driftsmidler balanseføres og avskrives lineært til restverdi over driftsmidlenes forventede utnyttbare levetid. Vedlikehold av driftsmidler kostnadsføres løpende. Påkostninger eller forbedringer tillegges driftsmidlets kostpris og avskrives i takt med driftsmidlet.

Kjøp av fiskekvoter/konsesjoner bokføres til kostpris. Strukturkvoter avskrives lineært over konsesjonsperioden gitt fra Fiskeridirektoratet. Grunnkvoter avskrives ikke.

Beholdninger

Lagerbeholdninger består av bunkers, smøreolje, emballasje etc, og er vurdert til laveste av anskaffelseskost og virkelig verdi. I tillegg er fangst som er fisket i regnskapsåret, men landet i nytt år klassifisert som beholdning ved årsslutt til verdi lik netto realisasjonsverdi.

Fordringer

Kundefordringer og andre fordringer er oppført i balansen til pålydende etter fradrag for avsetning til forventet tap. Avsetning for tap gjøres på grunnlag av individuelle vurderinger av de enkelte fordringene.

Pensjoner

Selskapet har en innskuddsbasert pensjonsordning. Ved innskuddsplaner betaler selskapet innskudd til et forsikringselskap. Selskapet har ingen ytterligere betalingsforpliktelse etter at innskuddene er betalt. Innskuddene regnskapsføres som lønnskostnad. Eventuelle forskuddsbetalte innskudd balanseføres som eiendel (pensjonsmidler) i den grad innskuddet kan refunderes eller redusere framtidige innbetalinger.

Skatt

Skattekostnaden i resultatregnskapet omfatter både periodens betalbare skatt og endring i utsatt skatt. Utsatt skatt beregnes med 22 % på grunnlag av de midlertidige forskjeller som eksisterer mellom regnskapsmessige og skattemessige verdier, samt eventuelt ligningsmessig underskudd til fremføring ved utgangen av regnskapsåret. Skatteøkende og skattereduserende midlertidige forskjeller som reverserer eller kan reversere i samme periode er utlignet og nettoført.



Offentlige tilskudd

Selskapet har mottatt offentlige tilskudd. Offentlige tilskudd føres som reduksjon av kostnadene som tilskuddet skal dekke. Dersom kostnadene gjelder driftsmidler som er aktivert i balansen, føres tilskuddet som reduksjon av driftsmiddelets kostpris.

Kontantstrømoppstilling

Kontantstrømoppstillingen utarbeides etter den indirekte metoden. Kontanter og kontantekvivalenter omfatter kontanter, bankinnskudd og andre kortsiktige likvide plasseringer som umiddelbart og med uvesentlig kursrisiko kan konverteres til kjente kontantbeløp og med gjenværende løpetid mindre enn tre måneder fra anskaffelsesdato. Inntående på konsernkontoordning er ikke klassifisert som bankinnskudd, men som mellomværende mot morselskapet

Note 1 Lønnskostnader, antall ansatte, godtgjørelser, lån til ansatte m

Lotter. hyrer og lønnskostnader mm.	2022	2021
Hyre	1 837 583	1 652 198
Pensjon	409 596	372 635
Kosthold	425 067	523 033
Andre ytelser	369 664	580 094
Sum mannskapskostnader	3 041 911	3 127 960
Lotter	19 905 764	21 523 173
Lønn, feriepenger, styrehonorar etc.	210 000	210 000
Pensjonskostnader	0	0
Arbeidsgiveravgift	110 691	85 694
Sum	23 268 365	24 946 827

Lotter er oppført som inntektsreduksjon. Hyrer, kosthold, pensjon og andre sosiale ytelser er oppført som mannskapskostnader, mens lønn og folketrygd forefinnes under administrasjon.

Gjennomsnittlig antall årsverk sysselsatt i regnskapsåret	14	14
---	----	----

Ytelser til ledende personer	Daglig leder	Styret
Styrehonorar	0	210 000
Sum	0	210 000

Daglig leder lønnes av morselskap, Strand Havfiske AS.

Det er ikke gitt lån/sikkerhetsstillelse til daglig leder, styrets leder eller andre nærstående parter.

OTP

Selskapet er pliktig til å ha tjenestepensjonsordning etter lov om obligatorisk tjenestepensjon.

Selskapets pensjonsordninger tilfredsstiller kravene i denne lov.

Revisor

Kostnadsført honorar til revisor for 2022 utgjør kr 80 855,- eksl.mva.

Lovpålagt revisjon	65 521
Andre tjenester	15 334
Sum honorar til revisor	80 855



Note 2 Anleggsmidler

	Driftsløsøre, inventar ol.	Fartøy	Konsesjon	Sum
Anskaffelseskost pr. 01.01.22	12 959 542	269 201 191	52 826 403	334 987 136
+ Tilgang kjøpte driftsmidler		1 377 373		1 377 373
= Anskaffelseskost 31.12.22	12 959 542	270 578 564	52 826 403	336 364 509
Av- og nedskrivninger pr. 01.01.22	9 633 080	36 750 320	31 584 199	77 967 599
+ Årets ordinære avskrivninger	1 899 900	13 552 523	2 256 040	17 708 463
= Av- og nedskrivninger pr. 31.12.22	11 532 980	50 302 843	33 840 239	95 676 062
= Bokført verdi 31.12.22	1 426 562	220 275 721	18 986 164	240 688 447
Økonomisk levetid	5-7 år	20 år	20-25 år	

Note 3 Transaksjoner med nærstående parter

Ytelser til ledende ansatte er omtalt i note 1, og mellomværende med konsernselskaper er omtalt i note 9.

Selskapets transaksjoner med nærstående parter	2022	2021
Husteie og kjøp av varer og tjenester:		
Strand Sea Service AS	2 350 000	2 550 000
Strand Havfiske AS	700 000	700 000

Strand Sea Service AS er eid 50 % av Strand Havfiske AS som er morselskapet til Strand Senior AS. Transaksjonene mellom nærstående parter er gjennomført til markedsvilkår.



Note 4 Skatt

	2022	2021
Årets skattekostnad		
Resultatført skatt på ordinært resultat:		
Betalbar skatt	3 975 962	3 771 007
Endring i utsatt skatt	1 304 622	2 057 173
Skattekostnad ordinært resultat	5 280 584	5 828 180
Skattepliktig inntekt:		
Resultat før skatt	21 869 127	24 388 907
Permanente forskjeller	438 565	407 854
Endring i midlertidige forskjeller	-4 235 138	-7 655 818
Avgitt konsernbidrag	-16 000 000	-17 140 943
Skattepliktig inntekt	2 072 554	0
Betalbar skatt i balansen:		
Betalbar skatt på årets resultat	3 975 962	3 771 007
Betalbar skatt på avgitt konsernbidrag	-3 520 000	-3 771 007
Sum betalbar skatt i balansen	455 962	0

Skatteeffekten av midlertidige forskjeller som har gitt opphav til utsatt skatt og utsatte skattefordeler, spesifisert på typer av midlertidige forskjeller

	2022	2021	Endring
Varige driftsmidler	82 969 716	74 703 524	-8 266 192
Fordringer	1 250 000	870 000	-380 000
Gevinst - og tapskonto	17 644 216	22 055 271	4 411 055
Sum	101 863 932	97 628 795	-4 235 137
Inngår ikke i beregningen av utsatt skatt	-9 266 790	-10 961 755	-1 694 965
Grunnlag for utsatt skatt	92 597 142	86 667 040	-5 930 102
Utsatt skatt (22 %)	20 371 371	19 066 749	-1 304 623

Note 5 Egenkapital

	Aksjekapital	Overkurs	Annen innskutt egenkapital	Annen egenkapital	Sum egenkapital
Pr. 01.01	1 390 000	3 377 361	4 641 448	155 580 237	164 989 046
Avgitt konsernbidrag				-12 480 000	-12 480 000
Årets resultat				16 588 543	16 588 543
Pr 31.12	1 390 000	3 377 361	4 641 448	159 688 779	169 097 588



Note 6 Fordringer, gjeld, pantstillelser og garantier m.v

	2022	2021
Langsiktig gjeld med forfall senere enn fem år *)	108 000 000	116 000 000
Gjeld til kredittinstitusjoner	132 477 510	140 477 510
Sum	132 477 510	140 477 510

*) Selskapets langsiktige gjeld er et "ballonglån" med forfall i 2028.

Balansført verdi av pantsatte eiendeler	2022	2021
Fartøy	220 275 721	232 450 871
Maskiner og anlegg	890 000	2 614 800
Driftsløsøre, inventar og utstyr	536 562	711 662
Varelager	4 129 103	2 133 553
Konsesjoner	18 986 164	21 242 204
Sum	244 817 550	259 153 090

Note 7 Varer

	2022	2021
Beholdning bunkers og smøreolje	4 082 560	2 101 738
Proviant og annet	46 543	31 815
Sum	4 129 103	2 133 553

Note 8 Bankinnskudd

	2022	2021
Bundne skattetrekksmidler	5 521 448	3 601 208

Selskapet deltar i konsernkontoordning med morselskap og søsterselskap. Strand Havfiske AS er innehaver av ordningen. Strand Senior har en positiv saldo på ordningen med kr 101 373 150 pr 31.12.2022 (98 228 671 pr 31.12.2021), som inngår i posten kortsiktige konsernfordringer.

Note 9 Mellomværende med selskap i samme konsern

Fordringer	2022	2021
Andre fordringer	101 373 150	98 228 671
Sum fordringer	101 373 150	98 228 671
Kortsiktig gjeld	90 470	0
Sum gjeld	90 470	0



Note 10 Aksjonærer

Aksjekapitalen i STRAND SENIOR AS pr. 31.12 består av:

	Antall	Pålydende	Bokført
Ordinære aksjer	2 780	500,0	1 390 000
Sum	2 780		1 390 000

Eierstruktur

Aksjonærer i % pr. 31.12:

	Ordinære	Eierandel
Strand Havfiske AS	2 780	100

Strand Senior AS inngår i konsernregnskapet til Strand Havfiske AS. Konsernregnskapet kan fås ved henvendelse til selskapets kontorer i Kjøpmannsgata 37, 6005 Ålesund.



Årsregnskap 2022 STRAND SENIOR AS

Styrets årsberetning
Resultatregnskap
Balanse
Kontantstrøm
Noter til regnskapet

Org.nr.: 980 863 743



Resultatregnskap

STRAND SENIOR AS

		2022	2021
Driftsinntekter og driftskostnader			
Bruttofangst		90 772 303	93 765 346
Sum driftsinntekter		90 772 303	93 765 346
Fellesutgifter		7 462 002	6 801 218
Lotter og prosenter	1	19 905 764	21 523 173
Sum fellesutgifter og lotter		27 367 766	28 324 391
Sum netto driftsinntekter		63 404 536	65 440 955
Mannskapskostnader	1	3 041 911	3 128 090
Avskrivninger på varige driftsmidler	2	17 708 463	17 619 600
Driftskostnader fartøy	3	15 535 740	15 323 459
Administrasjonskostnader	1, 3	3 296 921	3 379 496
Sum driftskostnader		39 583 035	39 450 645
Driftsresultat		23 821 502	25 990 310
Finansinntekter og finanskostnader			
Annen renteinntekt		2 553 788	1 015 779
Annen finansinntekt		0	176 562
Annen rentekostnad		4 506 163	2 793 743
Resultat av finansposter		-1 952 375	-1 601 402
Resultat før skattekostnad		21 869 127	24 388 907
Skattekostnad på resultat	4	5 280 584	5 828 180
Årsresultat		16 588 543	18 560 727
Overføringer			
Avsatt konsernbidrag		12 480 000	18 528 993
Avsatt til annen egenkapital	5	4 108 543	31 734
Sum overføringer		16 588 543	18 560 727



Balanse
STRAND SENIOR AS

Eiendeler	Note	2022	2021
Anleggsmidler			
<i>Immaterielle eiendeler</i>			
Konsesjoner	2, 6	18 986 164	21 242 204
Sum immaterielle eiendeler		18 986 164	21 242 204
<i>Varige driftsmidler</i>			
Fartøy	2, 6	220 275 721	232 450 871
Driftsløsøre	2, 6	1 426 562	3 326 462
Sum varige driftsmidler		221 702 283	235 777 333
Sum anleggsmidler		240 688 447	257 019 537
Omløpsmidler			
<i>Varer</i>			
Beholdning av fangst, bunkers, emballasje ect.	6, 7	4 129 103	2 133 553
Sum varer		4 129 103	2 133 553
<i>Fordringer</i>			
Andre kortsiktige fordringer		1 277 045	955 243
Konsernfordringer	8, 9	101 373 150	98 228 671
Sum fordringer		102 650 194	99 183 914
<i>Bankinnskudd, kontanter o.l</i>			
Bankinnskudd, kontanter o.l.	8	5 522 882	3 602 651
Sum bankinnskudd, kontanter o.l		5 522 882	3 602 651
Sum omløpsmidler		112 302 180	104 920 118
Sum eiendeler		352 990 627	361 939 655



Balanse
STRAND SENIOR AS

Egenkapital og gjeld	Note	2022	2021
Egenkapital			
<i>Innskutt egenkapital</i>			
Aksjekapital	5, 10	1 390 000	1 390 000
Overkurs	5	3 377 361	3 377 361
Annen innskutt egenkapital	5	4 641 448	4 641 448
Sum innskutt egenkapital		9 408 809	9 408 809
<i>Opptjent egenkapital</i>			
Annen egenkapital	5	159 688 779	155 580 237
Sum opptjent egenkapital		159 688 779	155 580 237
Sum egenkapital		169 097 588	164 989 046
Gjeld			
Utsatt skatt	4	20 371 371	19 066 749
Sum avsetning for forpliktelser		20 371 371	19 066 749
<i>Annen langsiktig gjeld</i>			
Gjeld til kredittinstitusjoner	6	132 477 510	140 477 510
Sum annen langsiktig gjeld		132 477 510	140 477 510
<i>Kortsiktig gjeld</i>			
Leverandørgjeld		1 645 222	1 797 275
Betalbar skatt	4	455 962	0
Skyldig offentlige avgifter		9 571 198	13 148 939
Gjeld innen Strandgruppen	3, 9	3 036 865	0
Annen kortsiktig gjeld		16 334 911	22 460 138
Sum kortsiktig gjeld		31 044 158	37 406 352
Sum gjeld		183 893 039	196 950 610
Sum egenkapital og gjeld		352 990 627	361 939 655



Balanse

STRAND SENIOR AS

Ålesund, 27.03.2023

Styret i STRAND SENIOR AS

Janne-Grethe S. Aasnæs
Daglig leder / styremedlem

Mats Strand Ødven
Styremedlem

Elisabeth Strand
Styremedlem

Hans Aasnæs
Styreleder



Indirekte kontantstrøm

STRAND SENIOR AS

Kontantstrømmer fra operasjonelle aktiviteter	Note	2022	2021
Resultat før skattekostnad		21 869 127	24 388 907
Periodens betalte skatt		0	-1 357 360
Ordinære avskrivninger		17 708 463	17 619 600
Endring i varelager		-1 995 551	-569 005
Endring i leverandørgjeld		-152 053	-7 968 481
Endring i andre tidsavgrensingsposter		-687 904	1 728 159
Netto kontantstrøm fra operasjonelle aktiviteter		36 742 082	33 841 820
Kontantstrømmer fra investeringsaktiviteter			
Utbetalinger ved kjøp av varige driftsmidler		-1 377 373	-10 659
Netto kontantstrøm fra investeringsaktiviteter		-1 377 373	-10 659
Kontantstrømmer fra finansieringsaktiviteter			
Utbetalinger ved nedbetaling av langsiktig gjeld		-8 000 000	-8 000 000
Netto endring innestående konsernkontordning		-3 144 478	-27 917 458
Utbetalinger av konsernbidrag		-22 300 000	0
Netto kontantstrøm fra finansieringsaktiviteter		-33 444 478	-35 917 458
Netto endring i kontanter og kontantekvivalenter		1 920 231	-2 086 297
Beh. av kont. og kontantekvivalenter ved per. begynnelse		3 602 651	5 688 948
Beh. av kont. og kontantekvivalenter ved per. slutt		5 522 882	3 602 651



Regnskapsprinsipper

Årsregnskapet er satt opp i samsvar med regnskapsloven og god regnskapsskikk for øvrige foretak.

Bruk av estimater

Utarbeidelse av regnskap i samsvar med regnskapsloven krever bruk av estimater. Videre krever anvendelse av selskapets regnskapsprinsipper at ledelsen må utøve skjønn. Områder som i stor grad inneholder slike skjønsmessige vurderinger, høy grad av kompleksitet, eller områder hvor forutsetninger og estimater er vesentlige for årsregnskapet, er beskrevet i notene.

Inntekter (bruttofangst)

Omsetning av fisk er regulert i lov og foreskrifter. I henhold til Råfiskloven med foreskrifter skal all førstehåndsomsetning av villfanget fisk i Norge omsettes gjennom fiskesalgslagene. I praksis betyr dette Norges Sildesalgslag for selskapets del. Salgslaget omsetter fisken gjennom auksjon der godkjente kjøpere får gi bud. Når auksjonen er avsluttet, utsteder salgslaget en salgsbekreftelse og det solgte partiet blir overført til kjøper. På grunnlag av salgsbekreftelsen utsteder salgslagene sluttседdel og avregning som danner grunnlaget for inntektsføringen i regnskapet. Selskapet har også anledning til å inngå kontrakter direkte med en kjøper, men kontrakten må da godkjennes av salgslaget. Salgsbekreftelse blir utstedt av salgslaget når kjøper og selger har bekreftet kontrakten. Avregning og inntektsføring i regnskapet blir deretter foretatt tilsvarende som ved auksjonssalg.

Klassifisering og vurdering av balanseposter

Eiendeler bestemt til varig eie eller bruk er klassifisert som anleggsmidler. Anleggsmidler er vurdert til anskaffelseskost. Omløpsmidler og kortsiktig gjeld omfatter normalt poster som forfaller til betaling innen ett år etter balansedagen, samt poster som knytter seg til varekretslopet. Omløpsmidler vurderes til laveste verdi av anskaffelseskost og antatt virkelig verdi. Fordringer klassifiseres som omløpsmidler hvis de skal tilbakebetales i løpet av ett år. For gjeld er analoge kriterier lagt til grunn. Første års avdrag på langsiktige fordringer og langsiktig gjeld klassifiseres likevel ikke som omløpsmiddel og kortsiktig gjeld. Enkelte poster er vurdert etter andre regler. Postene det gjelder vil være blant de postene som omhandles nedenfor.

Varige driftsmidler og fiskekvoter

Varige driftsmidler balanseføres og avskrives lineært til restverdi over driftsmidlenes forventede utnyttbare levetid. Vedlikehold av driftsmidler kostnadsføres løpende. Påkostninger eller forbedringer tillegges driftsmidlets kostpris og avskrives i takt med driftsmidlet.

Kjøp av fiskekvoter/konsesjoner bokføres til kostpris. Strukturkvoter avskrives lineært over konsesjonsperioden gitt fra Fiskeridirektoratet. Grunnkvoter avskrives ikke.

Beholdninger

Lagerbeholdninger består av bunkers, smøreolje, emballasje etc, og er vurdert til laveste av anskaffelseskost og virkelig verdi. I tillegg er fangst som er fisket i regnskapsåret, men landet i nytt år klassifisert som beholdning ved årsslutt til verdi lik netto realisasjonsverdi.

Fordringer

Kundefordringer og andre fordringer er oppført i balansen til pålydende etter fradrag for avsetning til forventet tap. Avsetning for tap gjøres på grunnlag av individuelle vurderinger av de enkelte fordringene.

Pensjoner

Selskapet har en innskuddsbasert pensjonsordning. Ved innskuddsplaner betaler selskapet innskudd til et forsikringsselskap. Selskapet har ingen ytterligere betalingsforpliktelse etter at innskuddene er betalt. Innskuddene regnskapsføres som lønnskostnad. Eventuelle forskuddsbetalte innskudd balanseføres som eiendel (pensjonsmidler) i den grad innskuddet kan refunderes eller redusere framtidige innbetalinger.

Skatt

Skattekostnaden i resultatregnskapet omfatter både periodens betalbare skatt og endring i utsatt skatt. Utsatt skatt beregnes med 22 % på grunnlag av de midlertidige forskjeller som eksisterer mellom regnskapsmessige og skattemessige verdier, samt eventuelt ligningsmessig underskudd til fremføring ved utgangen av regnskapsåret. Skatteøkende og skattereduserende midlertidige forskjeller som reverserer eller kan reversere i samme periode er utlignet og nettoført.



Offentlige tilskudd

Selskapet har mottatt offentlige tilskudd. Offentlige tilskudd føres som reduksjon av kostnadene som tilskuddet skal dekke. Dersom kostnadene gjelder driftsmidler som er aktivert i balansen, føres tilskuddet som reduksjon av driftsmiddelets kostpris.

Kontantstrømoppstilling

Kontantstrømoppstillingen utarbeides etter den indirekte metoden. Kontanter og kontantekvivalenter omfatter kontanter, bankinnskudd og andre kortsiktige likvide plasseringer som umiddelbart og med uvesentlig kursrisiko kan konverteres til kjente kontantbeløp og med gjenværende løpetid mindre enn tre måneder fra anskaffelsesdato. Inntående på konsernkontoordning er ikke klassifisert som bankinnskudd, men som mellomværende mot morselskapet

Note 1 Lønnskostnader, antall ansatte, godtgjørelser, lån til ansatte m

Lotter. hyrer og lønnskostnader mm.	2022	2021
Hyre	1 837 583	1 652 198
Pensjon	409 596	372 635
Kosthold	425 067	523 033
Andre ytelser	369 664	580 094
Sum mannskapskostnader	3 041 911	3 127 960
Lotter	19 905 764	21 523 173
Lønn, feriepenger, styrehonorar etc.	210 000	210 000
Pensjonskostnader	0	0
Arbeidsgiveravgift	110 691	85 694
Sum	23 268 365	24 946 827

Lotter er oppført som inntektsreduksjon. Hyrer, kosthold, pensjon og andre sosiale ytelser er oppført som mannskapskostnader, mens lønn og folketrygd forefinnes under administrasjon.

Gjennomsnittlig antall årsverk sysselsatt i regnskapsåret

14

14

Ytelser til ledende personer	Daglig leder	Styret
Styrehonorar	0	210 000
Sum	0	210 000

Daglig leder lønnes av morselskap, Strand Havfiske AS.

Det er ikke gitt lån/sikkerhetsstillelse til daglig leder, styrets leder eller andre nærstående parter.

OTP

Selskapet er pliktig til å ha tjenstepensjonsordning etter lov om obligatorisk tjenstepensjon.

Selskapets pensjonsordninger tilfredsstiller kravene i denne lov.

Revisor

Kostnadsført honorar til revisor for 2022 utgjør kr 80 855,- ekskl.mva.

Lovpålagt revisjon	65 521
Andre tjenester	15 334
Sum honorar til revisor	80 855



Note 2 Anleggsmidler

	Driftsløsøre, inventar ol.	Fartøy	Konsesjon	Sum
Anskaffelseskost pr. 01.01.22	12 959 542	269 201 191	52 826 403	334 987 136
+ Tilgang kjøpte driftsmidler		1 377 373		1 377 373
= Anskaffelseskost 31.12.22	12 959 542	270 578 564	52 826 403	336 364 509
Av- og nedskrivninger pr. 01.01.22	9 633 080	36 750 320	31 584 199	77 967 599
+ Årets ordinære avskrivninger	1 899 900	13 552 523	2 256 040	17 708 463
= Av- og nedskrivninger pr. 31.12.22	11 532 980	50 302 843	33 840 239	95 676 062
= Bokført verdi 31.12.22	1 426 562	220 275 721	18 986 164	240 688 447
Økonomisk levetid	5-7 år	20 år	20-25 år	

Note 3 Transaksjoner med nærstående parter

Ytelser til ledende ansatte er omtalt i note 1, og mellomværende med konsernselskaper er omtalt i note 9.

Selskapets transaksjoner med nærstående parter	2022	2021
Husleie og kjøp av varer og tjenester:		
Strand Sea Service AS	2 350 000	2 550 000
Strand Havfiske AS	700 000	700 000

Strand Sea Service AS er eid 50 % av Strand Havfiske AS som er morselskapet til Strand Senior AS. Transaksjonene mellom nærstående parter er gjennomført til markedsvilkår.



Note 4 Skatt

Årets skattekostnad	2022	2021
Resultatført skatt på ordinært resultat:		
Betalbar skatt	3 975 962	3 771 007
Endring i utsatt skatt	1 304 622	2 057 173
Skattekostnad ordinært resultat	5 280 584	5 828 180
Skattepliktig inntekt:		
Resultat før skatt	21 869 127	24 388 907
Permanente forskjeller	438 565	407 854
Endring i midlertidige forskjeller	-4 235 138	-7 655 818
Avgitt konsernbidrag	-16 000 000	-17 140 943
Skattepliktig inntekt	2 072 554	0
Betalbar skatt i balansen:		
Betalbar skatt på årets resultat	3 975 962	3 771 007
Betalbar skatt på avgitt konsernbidrag	-3 520 000	-3 771 007
Sum betalbar skatt i balansen	455 962	0

Skatteeffekten av midlertidige forskjeller som har gitt opphav til utsatt skatt og utsatte skattefordeler, spesifisert på typer av midlertidige forskjeller

	2022	2021	Endring
Varige driftsmidler	82 969 716	74 703 524	-8 266 192
Fordringer	1 250 000	870 000	-380 000
Gevinst - og tapskonto	17 644 216	22 055 271	4 411 055
Sum	101 863 932	97 628 795	-4 235 137
Inngår ikke i beregningen av utsatt skatt	-9 266 790	-10 961 755	-1 694 965
Grunnlag for utsatt skatt	92 597 142	86 667 040	-5 930 102
Utsatt skatt (22 %)	20 371 371	19 066 749	-1 304 623

Note 5 Egenkapital

	Aksjekapital	Overkurs	Annen innskutt egenkapital	Annen egenkapital	Sum egenkapital
Pr. 01.01	1 390 000	3 377 361	4 641 448	155 580 237	164 989 046
Avgitt konsernbidrag				-12 480 000	-12 480 000
Årets resultat				16 588 543	16 588 543
Pr 31.12	1 390 000	3 377 361	4 641 448	159 688 779	169 097 588



Note 6 Fordringer, gjeld, pantstillelser og garantier m.v

	2022	2021
Langsiktig gjeld med forfall senere enn fem år *)	108 000 000	116 000 000
Gjeld til kredittinstitusjoner	132 477 510	140 477 510
Sum	132 477 510	140 477 510

*) Selskapets langsiktige gjeld er et "ballonglån" med forfall i 2028.

Balansført verdi av pantsatte eiendeler	2022	2021
Fartøy	220 275 721	232 450 871
Maskiner og anlegg	890 000	2 614 800
Driftsløsøre, inventar og utstyr	536 562	711 662
Varelager	4 129 103	2 133 553
Konsesjoner	18 986 164	21 242 204
Sum	244 817 550	259 153 090

Note 7 Varer

	2022	2021
Beholdning bunkers og smøreolje	4 082 560	2 101 738
Proviant og annet	46 543	31 815
Sum	4 129 103	2 133 553

Note 8 Bankinnskudd

	2022	2021
Bundne skattetrekkmidler	5 521 448	3 601 208

Selskapet deltar i konsernkontoordning med morselskap og søsterselskap. Strand Havfiske AS er innehaver av ordningen. Strand Senior har en positiv saldo på ordningen med kr 101 373 150 pr 31.12.2022 (98 228 671 pr 31.12.2021), som inngår i posten kortsiktige konsernfordringer.

Note 9 Mellomværende med selskap i samme konsern

Fordringer	2022	2021
Andre fordringer	101 373 150	98 228 671
Sum fordringer	101 373 150	98 228 671
Kortsiktig gjeld	90 470	0
Sum gjeld	90 470	0



Note 10 Aksjonærer

Aksjekapitalen i STRAND SENIOR AS pr. 31.12 består av:

	<u>Antall</u>	<u>Pålydende</u>	<u>Bokført</u>
Ordinære aksjer	2 780	500,0	1 390 000
Sum	2 780		1 390 000

Eierstruktur

Aksjonærer i % pr. 31.12:

	<u>Ordinære</u>	<u>Eierandel</u>
Strand Havfiske AS	2 780	100

Strand Senior AS inngår i konsernregnskapet til Strand Havfiske AS. Konsernregnskapet kan fås ved henvendelse til selskapets kontorer i Kjøpmannsgata 37, 6005 Ålesund.