



ÅRSREGNSKAPET FOR REGNSKAPSÅRET 2025 - GENERELL INFORMASJON

Enheten

Organisasjonsnummer: 980 872 858
Organisasjonsform: Aksjeselskap
Foretaksnavn: ARILD VEDVIK KRAN & TRANSPORT AS
Forretningsadresse: Borgeskogen 43F
3160 STOKKE

Regnskapsår

Årsregnskapets periode: 01.01.2025 - 31.12.2025

Konsern

Morselskap i konsern: Nei

Regnskapsregler

Regler for små foretak benyttet: Ja
Benyttet ved utarbeidelsen av årsregnskapet til selskapet: Regnskapslovens alminnelige regler

Årsregnskapet fastsatt av kompetent organ

Bekreftet av representant for selskapet: Emil Vedvik
Dato for fastsettelse av årsregnskapet: 19.04.2026

Grunnlag for avgivelse

År 2025: Årsregnskapet er elektronisk innlevert
År 2024: Tall er hentet fra elektronisk innlevert årsregnskap fra 2025

Det er ikke krav til at årsregnskapet m.v. som sendes til Regnskapsregisteret er undertegnet. Kontrollen på at dette er utført ligger hos revisor/enhetens øverste organ. Sikkerheten ivaretas ved at innsender har rolle/rettighet for innsending av årsregnskapet via Altinn, og ved at det bekreftes at årsregnskapet er fastsatt av kompetent organ.

Brønnøysundregistrene, 24.05.2026



Resultatregnskap

| Beløp i: NOK | Note | 2025 | 2024 |
|---|------|-------------------|-------------------|
| RESULTATREGNSKAP | | | |
| Inntekter | | | |
| Salgsinntekt | 2 | 22 993 704 | 19 076 006 |
| Annen driftsinntekt | | 280 500 | 1 825 750 |
| Sum inntekter | | 23 274 204 | 20 901 756 |
| Kostnader | | | |
| Varekostnad | | 394 614 | 449 867 |
| Lønnskostnad | 3 | 9 744 802 | 8 563 832 |
| Avskrivning av driftsmidler og immaterielle eiendeler | 4 | 4 519 720 | 4 231 787 |
| Annen driftskostnad | 3 | 5 554 517 | 5 048 386 |
| Sum kostnader | | 20 213 654 | 18 293 872 |
| Driftsresultat | | 3 060 549 | 2 607 885 |
| Finansinntekter og finanskostnader | | | |
| Annen renteinntekt | | 273 821 | 209 571 |
| Annen finansinntekt | | 25 919 | |
| Sum finansinntekter | | 299 740 | 209 571 |
| Annen rentekostnad | | 822 414 | 880 412 |
| Sum finanskostnader | | 822 414 | 880 412 |
| Netto finans | | -522 674 | -670 841 |
| Resultat før skattekostnad | | 2 537 875 | 1 937 044 |
| Skattekostnad på resultat | 5 | 559 257 | 438 042 |
| Årsresultat | 6 | 1 978 618 | 1 499 002 |
| Årsresultat etter minoritetsinteresser | | 1 978 618 | 1 499 002 |
| Totalresultat | | 1 978 618 | 1 499 002 |
| Overføringer og disponeringer | | | |
| Ordinært utbytte | | 1 302 000 | 550 000 |



Resultatregnskap

| Beløp i: NOK | Note | 2025 | 2024 |
|--|-------------|------------------|------------------|
| Avsatt til annen egenkapital | | 676 618 | 949 002 |
| Sum overføringer og disponeringer | | 1 978 618 | 1 499 002 |



Balanse

| Beløp i: NOK | Note | 2025 | 2024 |
|--|------|-------------------|-------------------|
| BALANSE - EIENDELER | | | |
| Anleggsmidler | | | |
| Immaterielle eiendeler | | | |
| Utsatt skattefordel | 5 | | |
| Varige driftsmidler | | | |
| Tomter, bygninger o.a. fast eiendom | 4 | 2 437 304 | 2 524 326 |
| Maskiner og anlegg | 4 | 185 080 | 203 998 |
| Lastebiler, varebiler. hengere og personbiler | 4 | 16 185 579 | 17 685 940 |
| Sum varige driftsmidler | 4, 7 | 18 807 962 | 20 414 263 |
| Finansielle anleggsmidler | | | |
| Investering i datterselskap | | | 30 000 |
| Andre langsiktige fordringer | 3 | 45 833 | 1 012 097 |
| Sum finansielle anleggsmidler | | 45 833 | 1 042 097 |
| Sum anleggsmidler | | 18 853 796 | 21 456 360 |
| Omløpsmidler | | | |
| Varer | | | |
| Sum varer | | 300 000 | 350 000 |
| Fordringer | | | |
| Kundefordringer | | 2 356 820 | 2 433 058 |
| Andre kortsiktige fordringer | | 470 871 | 164 961 |
| Sum fordringer | | 2 827 691 | 2 598 020 |
| Bankinnskudd, kontanter og lignende | | | |
| Bankinnskudd, kontanter o.l. | | 10 155 994 | 8 516 252 |
| Sum bankinnskudd, kontanter og lignende | | 10 155 994 | 8 516 252 |
| Sum omløpsmidler | | 13 283 685 | 11 464 271 |
| SUM EIENDELER | | 32 137 481 | 32 920 631 |



Balanse

| Beløp i: NOK | Note | 2025 | 2024 |
|--|------|-------------------|-------------------|
| BALANSE - EGENKAPITAL OG GJELD | | | |
| Egenkapital | | | |
| Innskutt egenkapital | | | |
| Aksjekapital | | 100 000 | 100 000 |
| Sum innskutt egenkapital | | 100 000 | 100 000 |
| Opptjent egenkapital | | | |
| Annen egenkapital | | 16 607 197 | 15 834 454 |
| Sum opptjent egenkapital | | 16 607 197 | 15 834 454 |
| Sum egenkapital | 6 | 16 707 197 | 15 934 454 |
| Gjeld | | | |
| Langsiktig gjeld | | | |
| Utsatt skatt | 5 | 953 504 | 1 294 848 |
| Sum avsetninger for forpliktelser | | 953 504 | 1 294 848 |
| Annen langsiktig gjeld | | | |
| Gjeld til kredittinstitusjoner | 7, 8 | 9 869 255 | 12 191 989 |
| Langsiktig konserngjeld | 8 | | |
| Sum annen langsiktig gjeld | | 9 869 255 | 12 191 989 |
| Sum langsiktig gjeld | | 10 822 759 | 13 486 837 |
| Kortsiktig gjeld | | | |
| Leverandørgjeld | | 486 461 | 340 057 |
| Betalbar skatt | 5 | 900 601 | 179 522 |
| Skyldig offentlige avgifter | | 1 285 156 | 1 140 914 |
| Annen kortsiktig gjeld | | 1 935 307 | 1 838 848 |
| Sum kortsiktig gjeld | | 4 607 525 | 3 499 341 |
| Sum gjeld | | 15 430 284 | 16 986 177 |
| SUM EGENKAPITAL OG GJELD | | 32 137 481 | 32 920 631 |
| POSTER UTENOM BALANSEN | | | |
| Garantistillelser | 7 | | |
| Pantstillelser | 7 | | |



Balanse

| Beløp i: NOK | Note | 2025 | 2024 |
|---------------------|-------------|-------------|-------------|
|---------------------|-------------|-------------|-------------|



Brønnøysundregistrene

ÅRSREGNSKAP FOR REGNSKAPSÅRET 2025 - GENERELL INFORMASJON

Journalnummer: 2026 401007

Virksomheten

Organisasjonsnummer: 980 872 858
Organisasjonsform: Aksjeselskap
Foretaksnavn: ARILD VEDVIK KRAN & TRANSPORT AS
Forretningsadresse: Borgeskogen 43F
3160 STOKKE

Regnskapsår

Årsregnskapets periode: 01.01.2025 - 31.12.2025

Konsern

Morselskap i konsern: Nei

Regnskapsregler

Regler for små foretak benyttet: Ja
Benyttet ved utarbeidelsen av årsregnskapet: Regnskapslovens alminnelige regler

Årsregnskapet fastsatt av kompetent organ

Bekreftet av: Emil Vedvik
Dato for fastsettelse av årsregnskapet: 19.04.2026

Grunnlag for avgivelse

År 2025: Årsregnskap er elektronisk innlevert.
År 2024: Tall er hentet fra elektronisk innlevert årsregnskap fra 2025.

Virksomheten sitt øverste organ er ansvarlig for at årsregnskapet er signert. Det er mulig å levere årsregnskap uten signatur fordi sikkerheten for rett rapportering er ivaretatt ved at innsenderen har rolle/rettighet for innsending i Altinn. Navnet på representanten, som bekrefter at årsregnskapet er godkjent, er i tillegg oppgitt.

Brønnøysundregistrene, 23.05.2026



Organisasjonsnr: 980 872 858
ARILD VEDVIK KRAN & TRANSPORT AS

RESULTATREGNSKAP

| Beløp i: NOK | Note | 2025 | 2024 |
|---|-------------|-------------------|-------------------|
| RESULTATREGNSKAP | | | |
| Inntekter | | | |
| Salgsinntekt | 2 | 22 993 704 | 19 076 006 |
| Annen driftsinntekt | | 280 500 | 1 825 750 |
| Sum inntekter | | 23 274 204 | 20 901 756 |
| Kostnader | | | |
| Varekostnad | | 394 614 | 449 867 |
| Lønnskostnad | 3 | 9 744 802 | 8 563 832 |
| Avskrivning av driftsmidler og immaterielle eiendeler | 4 | 4 519 720 | 4 231 787 |
| Annen driftskostnad | 3 | 5 554 517 | 5 048 386 |
| Sum kostnader | | 20 213 654 | 18 293 872 |
| Driftsresultat | | 3 060 549 | 2 607 885 |
| Finansinntekter og finanskostnader | | | |
| Annen renteinntekt | | 273 821 | 209 571 |
| Annen finansinntekt | | 25 919 | |
| Sum finansinntekter | | 299 740 | 209 571 |
| Annen rentekostnad | | 822 414 | 880 412 |
| Sum finanskostnader | | 822 414 | 880 412 |
| Netto finans | | -522 674 | -670 841 |
| Resultat før skattekostnad | | 2 537 875 | 1 937 044 |
| Skattekostnad på resultat | 5 | 559 257 | 438 042 |
| Årsresultat | 6 | 1 978 618 | 1 499 002 |
| Årsresultat etter minoritetsinteresser | | 1 978 618 | 1 499 002 |
| Totalresultat | | 1 978 618 | 1 499 002 |
| Overføringer og disponeringer | | | |
| Ordinært utbytte | | 1 302 000 | 550 000 |
| Avsatt til annen egenkapital | | 676 618 | 949 002 |
| Sum overføringer og disponeringer | | 1 978 618 | 1 499 002 |



Organisasjonsnr: 980 872 858
ARILD VEDVIK KRAN & TRANSPORT AS

BALANSE

| Beløp i: NOK | Note | 2025 | 2024 |
|--------------|------|------|------|
|--------------|------|------|------|

BALANSE - EIENDELER

Anleggsmidler

Immaterielle eiendeler

| | | | |
|---------------------|---|--|--|
| Utsatt skattefordel | 5 | | |
|---------------------|---|--|--|

Varige driftsmidler

| | | | |
|------------------------|--|--|--|
| Tomter, bygninger o.a. | | | |
|------------------------|--|--|--|

| | | | |
|--------------|---|-----------|-----------|
| fast eiendom | 4 | 2 437 304 | 2 524 326 |
|--------------|---|-----------|-----------|

| | | | |
|--------------------|---|---------|---------|
| Maskiner og anlegg | 4 | 185 080 | 203 998 |
|--------------------|---|---------|---------|

| | | | |
|------------------------|--|--|--|
| Lastebiler, varebiler. | | | |
|------------------------|--|--|--|

| | | | |
|------------------------|---|------------|------------|
| hengere og personbiler | 4 | 16 185 579 | 17 685 940 |
|------------------------|---|------------|------------|

| | | | |
|--------------------------------|-------------|-------------------|-------------------|
| Sum varige driftsmidler | 4, 7 | 18 807 962 | 20 414 263 |
|--------------------------------|-------------|-------------------|-------------------|

Finansielle anleggsmidler

| | | | |
|-----------------------------|--|--|--------|
| Investering i datterselskap | | | 30 000 |
|-----------------------------|--|--|--------|

| | | | |
|-------------------|--|--|--|
| Andre langsiktige | | | |
|-------------------|--|--|--|

| | | | |
|------------|---|--------|-----------|
| fordringer | 3 | 45 833 | 1 012 097 |
|------------|---|--------|-----------|

| | | | |
|------------------------|--|--|--|
| Sum finansielle | | | |
|------------------------|--|--|--|

| | | | |
|----------------------|--|---------------|------------------|
| anleggsmidler | | 45 833 | 1 042 097 |
|----------------------|--|---------------|------------------|

| | | | |
|--------------------------|--|-------------------|-------------------|
| Sum anleggsmidler | | 18 853 796 | 21 456 360 |
|--------------------------|--|-------------------|-------------------|

Omløpsmidler

Varer

| | | | |
|------------------|--|----------------|----------------|
| Sum varer | | 300 000 | 350 000 |
|------------------|--|----------------|----------------|

Fordringer

| | | | |
|-----------------|--|-----------|-----------|
| Kundefordringer | | 2 356 820 | 2 433 058 |
|-----------------|--|-----------|-----------|

| | | | |
|-------------------|--|--|--|
| Andre kortsiktige | | | |
|-------------------|--|--|--|

| | | | |
|------------|--|---------|---------|
| fordringer | | 470 871 | 164 961 |
|------------|--|---------|---------|

| | | | |
|-----------------------|--|------------------|------------------|
| Sum fordringer | | 2 827 691 | 2 598 020 |
|-----------------------|--|------------------|------------------|

Bankinnskudd, kontanter

og lignende

| | | | |
|----------------------------|--|--|--|
| Bankinnskudd, kontanter o. | | | |
|----------------------------|--|--|--|

| | | | |
|----|--|------------|-----------|
| l. | | 10 155 994 | 8 516 252 |
|----|--|------------|-----------|

| | | | |
|--------------------------|--|--|--|
| Sum bankinnskudd, | | | |
|--------------------------|--|--|--|

| | | | |
|------------------------------|--|-------------------|------------------|
| kontanter og lignende | | 10 155 994 | 8 516 252 |
|------------------------------|--|-------------------|------------------|

| | | | |
|-------------------------|--|-------------------|-------------------|
| Sum omløpsmidler | | 13 283 685 | 11 464 271 |
|-------------------------|--|-------------------|-------------------|

| | | | |
|----------------------|--|-------------------|-------------------|
| SUM EIENDELER | | 32 137 481 | 32 920 631 |
|----------------------|--|-------------------|-------------------|

BALANSE - EGENKAPITAL OG

GJELD

Egenkapital

| | | | |
|----------------------|--|--|--|
| Innskutt egenkapital | | | |
|----------------------|--|--|--|



| | | | |
|--|----------|-------------------|-------------------|
| Aksjekapital | | 100 000 | 100 000 |
| Sum innskutt egenkapital | | 100 000 | 100 000 |
| Opptjent egenkapital | | | |
| Annen egenkapital | | 16 607 197 | 15 834 454 |
| Sum opptjent egenkapital | | 16 607 197 | 15 834 454 |
| Sum egenkapital | 6 | 16 707 197 | 15 934 454 |
| Gjeld | | | |
| Langsiktig gjeld | | | |
| Utsatt skatt | 5 | 953 504 | 1 294 848 |
| Sum avsetninger for forpliktelseser | | 953 504 | 1 294 848 |
| Annen langsiktig gjeld | | | |
| Gjeld til kredittinstitusjoner | 7, 8 | 9 869 255 | 12 191 989 |
| Langsiktig konserngjeld | 8 | | |
| Sum annen langsiktig gjeld | | 9 869 255 | 12 191 989 |
| Sum langsiktig gjeld | | 10 822 759 | 13 486 837 |
| Kortsiktig gjeld | | | |
| Leverandørgjeld | | 486 461 | 340 057 |
| Betalbar skatt | 5 | 900 601 | 179 522 |
| Skyldig offentlige avgifter | | 1 285 156 | 1 140 914 |
| Annen kortsiktig gjeld | | 1 935 307 | 1 838 848 |
| Sum kortsiktig gjeld | | 4 607 525 | 3 499 341 |
| Sum gjeld | | 15 430 284 | 16 986 177 |
| SUM EGENKAPITAL OG GJELD | | 32 137 481 | 32 920 631 |
| POSTER UTENOM BALANSEN | | | |
| Garantistillelser | 7 | | |
| Pantstillelser | 7 | | |



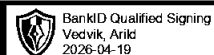
Organisasjonsnr: 980 872 858
ARILD VEDVIK KRAN & TRANSPORT AS

NOTEOPPLYSNINGER - SELSKAP

- alle poster oppgitt i hele tall

Note

Antall årsverk i regnskapsåret
10.00



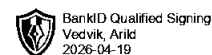
Årsregnskap 2025

Arild Vedvik Kran & Transport AS

Resultatregnskap
Balanse
Noter til regnskapet



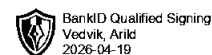
Org.nr.: 980 872 858



RESULTATREGNSKAP

ARILD VEDVIK KRAN & TRANSPORT AS

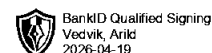
| DRIFTSINNEKTER OG DRIFTSKOSTNADER | Note | 2025 | 2024 |
|---|----------|-------------------|-------------------|
| Salgsinntekt | 2 | 22 993 704 | 19 076 006 |
| Annen driftsinntekt | | 280 500 | 1 825 750 |
| Sum driftsinntekter | | 23 274 204 | 20 901 756 |
| Varekostnad | | 394 614 | 449 867 |
| Lønnskostnad | 3 | 9 744 802 | 8 563 832 |
| Avskrivning av driftsmidler og immaterielle eiendeler | 4 | 4 519 720 | 4 231 787 |
| Annen driftskostnad | 3 | 5 554 517 | 5 048 386 |
| Sum driftskostnader | | 20 213 654 | 18 293 872 |
| Driftsresultat | | 3 060 549 | 2 607 885 |
| FINANSINNEKTER OG FINANSKOSTNADER | | | |
| Annen renteinntekt | | 273 821 | 209 571 |
| Annen finansinntekt | | 25 919 | 0 |
| Annen rentekostnad | | 822 414 | 880 412 |
| Resultat av finansposter | | -522 674 | -670 841 |
| Resultat før skattekostnad | | 2 537 875 | 1 937 044 |
| Skattekostnad på resultat | 5 | 559 257 | 438 042 |
| Resultat | | 1 978 618 | 1 499 002 |
| EKSTRAORDINÆRE INNEKTER OG KOSTNADER | | | |
| Årsresultat | 6 | 1 978 618 | 1 499 002 |
| OVERFØRINGER | | | |
| Tilleggsutbytte | | 1 302 000 | 550 000 |
| Avsatt til annen egenkapital | | 676 618 | 949 002 |
| Sum overføringer | | 1 978 618 | 1 499 002 |



BALANSE

ARILD VEDVIK KRAN & TRANSPORT AS

| EIENDELER | Note | 2025 | 2024 |
|---|-------------|-------------------|-------------------|
| ANLEGGSMIDLER | | | |
| VARIGE DRIFTSMIDLER | | | |
| Tomter, bygninger o.a. fast eiendom | 4 | 2 437 304 | 2 524 326 |
| Maskiner og anlegg | 4 | 185 080 | 203 998 |
| Lastebiler, varebiler, hengere og personbiler | 4 | 16 185 579 | 17 685 940 |
| Sum varige driftsmidler | 4, 7 | 18 807 962 | 20 414 263 |
| FINANSIELLE ANLEGGSMIDLER | | | |
| Investeringer i datterselskap | | 0 | 30 000 |
| Andre langsiktige fordringer | 3 | 45 833 | 1 012 097 |
| Sum finansielle anleggsmidler | | 45 833 | 1 042 097 |
| Sum anleggsmidler | | 18 853 796 | 21 456 360 |
| OMLØPSMIDLER | | | |
| Lager av varer og annen beholdning | | 300 000 | 350 000 |
| FORDRINGER | | | |
| Kundefordringer | | 2 356 820 | 2 433 058 |
| Andre kortsiktige fordringer | | 470 871 | 164 961 |
| Sum fordringer | | 2 827 691 | 2 598 020 |
| INVESTERINGER | | | |
| Bankinnskudd, kontanter o.l. | | 10 155 994 | 8 516 252 |
| Sum omløpsmidler | | 13 283 685 | 11 464 271 |
| Sum eiendeler | | 32 137 481 | 32 920 631 |



BALANSE

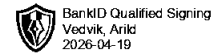
ARILD VEDVIK KRAN & TRANSPORT AS

| EGENKAPITAL OG GJELD | Note | 2025 | 2024 |
|--|--------------------|-----------------------------|-----------------------------|
| EGENKAPITAL | | | |
| INNSKUTT EGENKAPITAL | | | |
| Aksjekapital | | 100 000 | 100 000 |
| Sum innskutt egenkapital | | 100 000 | 100 000 |
| OPPTJENT EGENKAPITAL | | | |
| Annen egenkapital | | 16 607 197 | 15 834 454 |
| Sum opptjent egenkapital | | 16 607 197 | 15 834 454 |
| Sum egenkapital | 6 | 16 707 197 | 15 934 454 |
| GJELD | | | |
| AVSETNING FOR FORPLIKTELSE | | | |
| Utsatt skatt | 5 | 953 504 | 1 294 848 |
| Sum avsetning for forpliktelser | | 953 504 | 1 294 848 |
| ANNEN LANGSIKTIG GJELD | | | |
| Gjeld til kredittinstitusjoner | 7, 8 | 9 869 255 | 12 191 989 |
| Sum annen langsiktig gjeld | | 9 869 255 | 12 191 989 |
| KORTSIKTIG GJELD | | | |
| Leverandørgjeld | | 486 461 | 340 057 |
| Betalbar skatt | 5 | 900 601 | 179 522 |
| Skyldig offentlige avgifter | | 1 285 156 | 1 140 914 |
| Annen kortsiktig gjeld | | 1 935 307 | 1 838 848 |
| Sum kortsiktig gjeld | | 4 607 525 | 3 499 341 |
| Sum gjeld | | 15 430 284 | 16 986 177 |
| Sum egenkapital og gjeld | | 32 137 481 | 32 920 631 |

19.04.2026

Styret i Arild Vedvik Kran & Transport AS

Arild Vedvik
styreleder/daglig leder



Note 1 Regnskapsprinsipper

Årsregnskapet er satt opp i samsvar med regnskapsloven og NRS 8 - God regnskapsskikk for små foretak.

DRIFTSINNTEKTER

Inntektsføring ved salg av varer skjer på leveringstidspunktet. Tjenester inntektsføres etter hvert som de leveres.

SKATT

Skattekostnaden i resultatregnskapet omfatter både periodens betalbare skatt og endring i utsatt skatt. Utsatt skatt er beregnet med 22 % på grunnlag av de midlertidige forskjeller som eksisterer mellom regnskapsmessige og skattemessige verdier, samt ligningsmessig underskudd til fremføring ved utgangen av regnskapsåret. Skatteøkende og skattereduserende midlertidige forskjeller som reverserer eller kan reverseres i samme periode er utlignet og nettoført.

KLASSIFISERING OG VURDERING AV ANLEGGSMIDLER

Anleggsmidler omfatter eiendeler bestemt til varig eie og bruk. Anleggsmidler er vurdert til anskaffelseskost. Varige driftsmidler balanseføres og avskrives over driftsmidlets økonomiske levetid. Avskrivningsperioden for fast eiendom anskaffet etter 2009 er dekomponert i en del som gjelder råbygget og en del som gjelder faste tekniske installasjoner.

KLASSIFISERING OG VURDERING AV OMLØPSMIDLER

Omløpsmidler og kortsiktig gjeld omfatter normalt poster som forfaller til betaling innen ett år etter balansedagen, samt poster som knytter seg til varekretsløpet. Omløpsmidler vurderes til laveste verdi av anskaffelseskost og virkelig verdi.

VARER

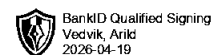
Varer er vurdert til det laveste av anskaffelseskost og netto salgsverdi.

FORDRINGER

Kundefordringer og andre fordringer oppføres til pålydende etter fradrag for avsetning til forventet tap. Avsetning til tap gjøres på grunnlag av en individuell vurdering av de enkelte fordringene.

Note 2 Virksomhetens art og lokalisering

Arild Vedvik Kran & Transport AS er et selskap der virksomheten omfatter Godstransport på vei. Selskapet er lokalisert i Sandefjord kommune.



Note 3 Lønnskostnader og ytelser, godtgjørelser til daglig leder, styret og revisor

| Lønnskostnader | 2025 | 2024 |
|--------------------|------------------|------------------|
| Lønninger | 8 127 048 | 7 167 769 |
| Arbeidsgiveravgift | 1 200 719 | 1 059 297 |
| Pensjonskostnader | 206 907 | 184 868 |
| Andre ytelser | 210 129 | 151 899 |
| Sum | 9 744 802 | 8 563 832 |

Selskapet har i 2025 sysselsatt 10 årsverk.

PENSJONSFORPLIKTELSER

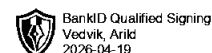
Selskapet er pliktig til å ha tjenestepensjonsordning etter lov om obligatorisk tjenestepensjon.

Selskapets pensjonsordninger tilfredsstiller kravene i denne lov.

Pensjonsordningen er en tilskuddsbasert ordning. Premieinnbetalingene til denne ordningen kostnadsføres løpende.

Note 4 Anleggsmidler

| | Bygninger og tomter | Maskiner og anlegg | Laste- og varebiler, inventar ol. | Sum |
|------------------------------------|---------------------|--------------------|-----------------------------------|-------------------|
| Anskaffelseskost pr. 01.01.25 | 4 239 779 | 577 400 | 38 411 541 | 43 228 719 |
| + Tilgang kjøpte driftsmidler | | 50 000 | 2 863 419 | 2 913 419 |
| = Anskaffelseskost 31.12.25 | 4 239 779 | 627 400 | 41 274 960 | 46 142 138 |
| Akkumulerte avskrivninger 31.12.25 | 1 802 475 | 442 320 | 25 089 381 | 27 334 176 |
| = Bokført verdi 31.12.25 | 2 437 303 | 185 080 | 16 185 579 | 18 807 963 |
| Årets ordinære avskrivninger | 87 022 | 68 918 | 4 363 780 | 4 519 720 |
| Økonomisk levetid | 10-20 år | 3-7 år | 0-7 år | |
| Avskrivningsplan | saldo 4% | | | |



Note 5 Skatt

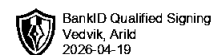
| Årets skattekostnad | 2025 | 2024 |
|--|------------------|----------------|
| Resultatført skatt på ordinært resultat: | | |
| Betalbar skatt | 900 601 | 179 522 |
| Endring i utsatt skatt | -341 344 | 258 520 |
| Skattekostnad ordinært resultat | 559 257 | 438 042 |
| Skattepliktig inntekt: | | |
| Resultat før skatt | 2 537 875 | 1 937 044 |
| Permanente forskjeller | 32 761 | 54 058 |
| Endring i midlertidige forskjeller | 1 551 564 | -1 175 092 |
| Anvendelse av fremførbart underskudd | -28 561 | 0 |
| Skattepliktig inntekt | 4 093 639 | 816 010 |
| Betalbar skatt i balansen: | | |
| Betalbar skatt på årets resultat | 900 601 | 179 522 |
| Sum betalbar skatt i balansen | 900 601 | 179 522 |

Skatteeffekten av midlertidige forskjeller som har gitt opphav til utsatt skatt og utsatte skattefordeler, spesifisert på typer av midlertidige forskjeller

| | 2025 | 2024 | Endring |
|-----------------------------------|------------------|------------------|------------------|
| Varige driftsmidler | 4 272 208 | 5 800 898 | 1 528 689 |
| Fordringer | -36 613 | -38 367 | -1 754 |
| Gevinst – og tapskonto | 98 513 | 123 141 | 24 628 |
| Sum | 4 334 108 | 5 885 672 | 1 551 564 |
| Akkumulert fremførbart underskudd | 0 | -28 561 | -28 561 |
| Grunnlag for utsatt skatt | 4 334 108 | 5 857 111 | 1 523 003 |
| Utsatt skatt (22 %) | 953 504 | 1 288 564 | 335 061 |

Note 6 Egenkapital

| | Aksjekapital | Overkurs | Annen Innskutt egenkapital | Annen egenkapital | Sum egenkapital |
|----------------------|----------------|----------|----------------------------|-------------------|-------------------|
| Pr. 31.12.2024 | 100 000 | 0 | 0 | 15 834 454 | 15 934 454 |
| Pr 01.01.2025 | 100 000 | 0 | 0 | 15 834 454 | 15 934 454 |
| Årets resultat | | | | 1 978 618 | 1 978 618 |
| Tilleggsutbytte | | | | -1 302 000 | -1 302 000 |
| Fusjon AVKT | | | | 96 125 | 96 125 |
| Eiendom AS | | | | | |
| Pr 31.12.2025 | 100 000 | 0 | 0 | 16 607 197 | 16 707 197 |



Note 7 Pantstillelser og garantier

| | 31.12.2025 | 31.12.2024 |
|--|-------------------|-------------------|
| Pantsikret gjeld, pantstillelser og garantier | | |
| Langsiktig gjeld til kredittinstitusjoner | 9 869 255 | 12 191 989 |
| Løyvegaranti | 691 000 | 691 000 |
| Sum | 10 560 255 | 12 882 989 |
| Regnskapsført verdi av pantsikrede eiendeler | | |
| Eiendom og driftsmidler | 18 807 962 | 20 414 263 |
| Sum | 18 807 962 | 20 414 263 |

Note 8 Annen langsiktig gjeld

| | 2025 | 2024 |
|---|------------------|------------------|
| Gjeld som forfaller mer enn fem år etter regnskapsårets slutt: | | |
| Gjeld til kredittinstitusjoner | 4 088 281 | 4 751 997 |
| Sum annen langsiktig gjeld | 4 088 281 | 4 751 997 |



Til generalforsamlingen i Arild Vedvik Kran & Transport AS

Uavhengig revisors beretning

Konklusjon

Vi har revidert årsregnskapet for Arild Vedvik Kran & Transport AS som viser et overskudd på kr 1 978 618. Årsregnskapet består av balanse per 31. desember 2025, resultatregnskap for regnskapsåret avsluttet per denne datoen og noter til årsregnskapet, herunder et sammendrag av viktige regnskapsprinsipper.

Etter vår mening

- oppfyller årsregnskapet gjeldende lovkrav, og
- gir årsregnskapet et rettviseende bilde av selskapets finansielle stilling per 31. desember 2024 og av dets resultater for regnskapsåret avsluttet per denne datoen i samsvar med regnskapslovens regler og god regnskapsskikk i Norge.

Grunnlag for konklusjonen

Vi har gjennomført revisjonen i samsvar med International Standards on Auditing (ISA-ene). Våre oppgaver og plikter i henhold til disse standardene er beskrevet nedenfor under "Revisors oppgaver og plikter ved revisjonen av årsregnskapet". Vi er uavhengige av selskapet i samsvar med kravene i relevante lover og forskrifter i Norge og International Code of Ethics for Professional Accountants (inkludert internasjonale uavhengighetsstandarder) utstedt av International Ethics Standards Board for Accountants (IESBA-reglene), og vi har overholdt våre øvrige etiske forpliktelser i samsvar med disse kravene. Innhentet revisjonsbevis er etter vår vurdering tilstrekkelig og hensiktsmessig som grunnlag for vår konklusjon.

Ledelsens ansvar for årsregnskapet

Styret og daglig leder (ledelsen) er ansvarlige for å utarbeide årsregnskapet og for at det gir et rettviseende bilde i samsvar med regnskapslovens regler og god regnskapsskikk i Norge. Ledelsen er også ansvarlig for slik intern kontroll som den finner nødvendig for å kunne utarbeide et årsregnskap som ikke inneholder vesentlig feilinformasjon, verken som følge av misligheter eller utilsiktede feil.

Ved utarbeidelsen av årsregnskapet må ledelsen ta standpunkt til selskapets evne til fortsatt drift og opplyse om forhold av betydning for fortsatt drift. Forutsetningen om fortsatt drift skal legges til grunn for årsregnskapet så lenge det ikke er sannsynlig at virksomheten vil bli avvirket.

Revisors oppgaver og plikter ved revisjonen av årsregnskapet

Vårt mål er å oppnå betryggende sikkerhet for at årsregnskapet som helhet ikke inneholder vesentlig feilinformasjon, verken som følge av misligheter eller utilsiktede feil, og å avgi en revisjonsberetning som inneholder vår konklusjon. Betryggende sikkerhet er en høy grad av sikkerhet, men ingen garanti for at en revisjon utført i samsvar med ISA-ene, alltid vil avdekke vesentlig feilinformasjon. Feilinformasjon kan oppstå som følge av misligheter eller utilsiktede feil. Feilinformasjon er å anse som vesentlig dersom den enkeltvis eller samlet med rimelighet kan forventes å påvirke de økonomiske beslutningene som brukerne foretar på grunnlag av årsregnskapet.

123 Revisjon AS, Jarlsøveien 84, 3124 Tønsberg, Org.no 927 515 911
tel: 960 45 726 epost: post@123revisjon.no www.123revisjon.no
Medlem av Den norske Revisorforening



123

For videre beskrivelse av revisors oppgaver og plikter vises det til:
<https://revisorforeningen.no/revisjonsberetninger>

Tønsberg, 20.04.2026
123 Revisjon AS

Erik Nålsund Hansen
statsautorisert revisor
(elektronisk signert)