



ÅRSREGNSKAPET FOR REGNSKAPSÅRET 2024 - GENERELL INFORMASJON

Enheten

Organisasjonsnummer: 914 737 613
Organisasjonsform: Aksjeselskap
Foretaksnavn: HAUG OG RUUD VVS AS
Forretningsadresse: Oskar Skoglys veg 2
2619 LILLEHAMMER

Regnskapsår

Årsregnskapets periode: 01.01.2024 - 31.12.2024

Konsern

Morselskap i konsern: Ja
Konsernregnskap lagt ved: Nei

Regnskapsregler

Regler for små foretak benyttet: Ja
Benyttet ved utarbeidelsen av årsregnskapet til selskapet: Regnskapslovens alminnelige regler

Årsregnskapet fastsatt av kompetent organ

Bekreftet av representant for selskapet: Sigbjørn Dalseghagen
Dato for fastsettelse av årsregnskapet: 17.02.2025

Grunnlag for avgivelse

År 2024: Årsregnskapet er elektronisk innlevert
År 2023: Tall er hentet fra elektronisk innlevert årsregnskap fra 2024

Det er ikke krav til at årsregnskapet m.v. som sendes til Regnskapsregisteret er undertegnet. Kontrollen på at dette er utført ligger hos revisor/enhetens øverste organ. Sikkerheten ivaretas ved at innsender har rolle/rettighet for innsending av årsregnskapet via Altinn, og ved at det bekreftes at årsregnskapet er fastsatt av kompetent organ.

Brønnøysundregistrene, 28.03.2025



Resultatregnskap

Beløp i: NOK	Note	2024	2023
RESULTATREGNSKAP			
Inntekter			
Salgsinntekt		102 126 091	107 452 234
Annen driftsinntekt		85 669	66 761
Sum inntekter		102 211 760	107 518 995
Kostnader			
Varekostnad		64 976 256	64 085 029
Lønnskostnad	2	26 288 349	26 599 780
Avskrivning på varige driftsmidler	3	800 019	722 837
Nedskrivning av varige driftsmidler og immaterielle eiendeler	3		
Annen driftskostnad		9 866 371	8 009 960
Sum kostnader		101 930 995	99 417 606
Driftsresultat		280 765	8 101 389
Finansinntekter og finanskostnader			
Annen renteinntekt		168 717	427 319
Annen finansinntekt		1 230 764	20 107
Sum finansinntekter		1 399 481	447 426
Verdireduksjon markedsbaserte omløpsmidler		124 982	
Rentekostnad til foretak i samme konsern		2 819	
Annen rentekostnad		48 537	23 924
Annen finanskostnad		7 661	12 290
Sum finanskostnader		183 998	36 213
Netto finans		1 215 483	411 213
Ordinært resultat før skattekostnad		1 496 248	8 512 602
Skattekostnad på resultat	4	349 254	1 873 051
Ordinært resultat etter skattekostnad		1 146 994	6 639 551
Årsresultat		1 146 994	6 639 551
Årsresultat etter minoritetsinteresser		1 146 994	6 639 551



Resultatregnskap

Beløp i: NOK	Note	2024	2023
Totalresultat		1 146 994	6 639 551
Overføringer og disponeringer			
Tilleggsutbytte	5	1 500 000	2 000 000
Avgitt konsernbidrag	5		
Overført annen egenkapital			4 639 551
Overført fra annen egenkapital	5	-353 006	
Sum overføringer og disponeringer		1 146 994	6 639 551



Balanse

Beløp i: NOK	Note	2024	2023
BALANSE - EIENDELER			
Anleggsmidler			
Immaterielle eiendeler			
Utsatt skattefordel	4		
Varige driftsmidler			
Tomter, bygninger og annen fast eiendom	3	328 167	215 650
Driftsløsøre, inventar, kontormaskiner og lignende	3	1 194 367	1 716 320
Sum varige driftsmidler		1 522 533	1 931 970
Finansielle anleggsmidler			
Investering i datterselskap		1 021 000	1 021 000
Lån til foretak i samme konsern	6	1 500 000	1 500 000
Andre fordringer		195 838	129 699
Sum finansielle anleggsmidler		2 716 838	2 650 699
Sum anleggsmidler		4 239 371	4 582 669
Omløpsmidler			
Varer			
Sum varer		1 065 457	946 435
Fordringer			
Kundefordringer	6, 7, 8	26 960 427	26 772 955
Andre fordringer	6	2 212 419	9 356 641
Sum fordringer		29 172 847	36 129 596
Bankinnskudd, kontanter og lignende			
Kontanter og bankbeholdning	9	1 279 299	1 206 168
Sum bankinnskudd, kontanter og lignende		1 279 299	1 206 168
Sum omløpsmidler		31 517 602	38 282 199
SUM EIENDELER		35 756 973	42 864 868



Balanse

Beløp i: NOK	Note	2024	2023
BALANSE - EGENKAPITAL OG GJELD			
Egenkapital			
Innskutt egenkapital			
Aksjekapital	5, 10	200 000	200 000
Overkurs	5	4 176 000	4 176 000
Sum innskutt egenkapital		4 376 000	4 376 000
Opptjent egenkapital			
Annen egenkapital	5	9 377 152	9 730 158
Sum opptjent egenkapital		9 377 152	9 730 158
Sum egenkapital		13 753 152	14 106 158
Gjeld			
Langsiktig gjeld			
Utsatt skatt	4	391 520	1 200 953
Sum avsetninger for forpliktelser		391 520	1 200 953
Annen langsiktig gjeld			
Øvrig langsiktig gjeld	6		
Sum langsiktig gjeld		391 520	1 200 953
Kortsiktig gjeld			
Leverandørgjeld	6	11 582 218	12 258 060
Betalbar skatt	4	1 158 687	1 089 133
Skyldig offentlige avgifter		2 353 139	3 401 196
Annen kortsiktig gjeld	7	6 518 257	10 809 368
Sum kortsiktig gjeld		21 612 301	27 557 757
Sum gjeld		22 003 821	28 758 710
SUM EGENKAPITAL OG GJELD		35 756 973	42 864 868



Brønnøysundregistrene

ÅRSREGNSKAP FOR REGNSKAPSÅRET 2024 - GENERELL INFORMASJON

Journalnummer: 2025 344455

Enheten

Organisasjonsnummer: 914 737 613
Organisasjonsform: Aksjeselskap
Foretaksnavn: HAUG OG RUUD VVS AS
Forretningsadresse: Oskar Skoglyns veg 2
2619 LILLEHAMMER

Regnskapsår

Årsregnskapets periode: 01.01.2024 - 31.12.2024

Konsern

Morselskap i konsern: Ja
Konsernregnskap lagt ved: Nei

Regnskapsregler

Regler for små foretak benyttet: Ja
Benyttet ved utarbeidelsen av
årsregnskapet til selskapet: Regnskapslovens alminnelige regler

Årsregnskapet fastsatt av kompetent organ

Bekreftet av representant for selskapet: Sigbjørn Dalseghagen
Dato for fastsettelse av årsregnskapet: 17.02.2025

Grunnlag for avgivelse

År 2024: Årsregnskap er elektronisk innlevert.
År 2023: Tall er hentet fra elektronisk innlevert årsregnskap fra 2024.

Det er ikke krav til at årsregnskapet m.v. som sendes til Regnskapsregisteret er undertegnet. Kontrollen på at dette er utført ligger hos revisor/enhetens øverste organ. Sikkerheten ivaretas ved at innsender har rolle/rettighet for innsending av årsregnskapet via Altinn, og ved at det bekreftes at årsregnskapet er fastsatt av kompetent organ.

Brønnøysundregistrene, 27.03.2025



Organisasjonsnr: 914 737 613
HAUG OG RUUD VVS AS

RESULTATREGNSKAP

Beløp i: NOK	Note	2024	2023
RESULTATREGNSKAP			
Inntekter			
Salgsinntekt		102 126 091	107 452 234
Annen driftsinntekt		85 669	66 761
Sum inntekter		102 211 760	107 518 995
Kostnader			
Varekostnad		64 976 256	64 085 029
Lønnskostnad	2	26 288 349	26 599 780
Avskrivning på varige driftsmidler	3	800 019	722 837
Nedskrivning av varige driftsmidler og immaterielle eiendeler	3		
Annen driftskostnad		9 866 371	8 009 960
Sum kostnader		101 930 995	99 417 606
Driftsresultat		280 765	8 101 389
Finansinntekter og finanskostnader			
Annen renteinntekt		168 717	427 319
Annen finansinntekt		1 230 764	20 107
Sum finansinntekter		1 399 481	447 426
Verdireduksjon markedsbaserte omløpsmidler		124 982	
Rentekostnad til foretak i samme konsern		2 819	
Annen rentekostnad		48 537	23 924
Annen finanskostnad		7 661	12 290
Sum finanskostnader		183 998	36 213
Netto finans		1 215 483	411 213
Ordinært resultat før skattekostnad			
Skattekostnad på resultat	4	349 254	1 873 051
Ordinært resultat etter skattekostnad		1 146 994	6 639 551
Årsresultat		1 146 994	6 639 551
Årsresultat etter minoritetsinteresser		1 146 994	6 639 551
Totalresultat		1 146 994	6 639 551
Overføringer og disponeringer			



Tilleggsutbytte	5	1 500 000	2 000 000
Avgitt konsernbidrag	5		
Overført annen egenkapital			4 639 551
Overført fra annen egenkapital	5	-353 006	
Sum overføringer og disponeringer		1 146 994	6 639 551



Organisasjonsnr: 914 737 613
HAUG OG RUUD VVS AS

BALANSE

Beløp i: NOK	Note	2024	2023
BALANSE - EIENDELER			
Anleggsmidler			
Immaterielle eiendeler			
Utsatt skattefordel	4		
Varige driftsmidler			
Tomter, bygninger og annen fast eiendom	3	328 167	215 650
Driftsløsøre, inventar, kontormaskiner og lignende	3	1 194 367	1 716 320
Sum varige driftsmidler		1 522 533	1 931 970
Finansielle anleggsmidler			
Investering i datterselskap		1 021 000	1 021 000
Lån til foretak i samme konsern	6	1 500 000	1 500 000
Andre fordringer		195 838	129 699
Sum finansielle anleggsmidler		2 716 838	2 650 699
Sum anleggsmidler		4 239 371	4 582 669
Omløpsmidler			
Varer			
Sum varer		1 065 457	946 435
Fordringer			
Kundefordringer	6, 7, 8	26 960 427	26 772 955
Andre fordringer	6	2 212 419	9 356 641
Sum fordringer		29 172 847	36 129 596
Bankinnskudd, kontanter og lignende			
Kontanter og bankbeholdning	9	1 279 299	1 206 168
Sum bankinnskudd, kontanter og lignende		1 279 299	1 206 168
Sum omløpsmidler		31 517 602	38 282 199
SUM EIENDELER		35 756 973	42 864 868
BALANSE - EGENKAPITAL OG GJELD			
Egenkapital			
Innskutt egenkapital			
Aksjekapital	5, 10	200 000	200 000
Overkurs	5	4 176 000	4 176 000



Sum innskutt egenkapital		4 376 000	4 376 000
Opptjent egenkapital			
Annen egenkapital	5	9 377 152	9 730 158
Sum opptjent egenkapital		9 377 152	9 730 158
Sum egenkapital		13 753 152	14 106 158
Gjeld			
Langsiktig gjeld			
Utsatt skatt	4	391 520	1 200 953
Sum avsetninger for forpliktelser		391 520	1 200 953
Annen langsiktig gjeld			
Øvrig langsiktig gjeld	6		
Sum langsiktig gjeld		391 520	1 200 953
Kortsiktig gjeld			
Leverandørgjeld	6	11 582 218	12 258 060
Betalbar skatt	4	1 158 687	1 089 133
Skyldig offentlige avgifter		2 353 139	3 401 196
Annen kortsiktig gjeld	7	6 518 257	10 809 368
Sum kortsiktig gjeld		21 612 301	27 557 757
Sum gjeld		22 003 821	28 758 710
SUM EGENKAPITAL OG GJELD		35 756 973	42 864 868



Organisasjonsnr: 914 737 613
HAUG OG RUUD VVS AS

NOTEOPPLYSNINGER - SELSKAP - alle poster oppgitt i hele tall

Note
2

Antall årsverk i regnskapsåret
31.00

Sum Beløp

Balanseført verdi 31.12. Varige driftsmidler Immaterielle eiend.

Konsernregnskap

Morselskapet sitt navn

Forretningskontor for morselskapet

Begrunnelse for at datterselskap er utelatt fra konsolideringen

Samlet beløp - tilknyttet selskap Årets Fjorårets

Samlet beløp - foretak i samme konsern Årets Fjorårets

Samlet beløp - foretak i samme konsern Årets Fjorårets

Samlet beløp - felles kontrollert virksomhet Årets Fjorårets

Pantstillelse Beløp

Beholdning av egne aksjer Antall Pålydende Andel av aksjek.



Til generalforsamlingen i Haug og Ruud VVS AS

UAVHENGIG REVISORS BERETNING

Grant Thornton

Revisjon AS

Kirkegata 15

0153 Oslo

Org.nr. 987 632 380

T: +47 22 20 04 00

E: grant@no.gt.com

Konklusjon

Vi har revidert årsregnskapet for Haug og Ruud VVS AS som viser et overskudd på kr 1.146.994. Årsregnskapet består av balanse per 31. desember 2024, resultatregnskap for regnskapsåret avsluttet per denne datoen og noter til årsregnskapet, herunder et sammendrag av viktige regnskapsprinsipper.

Etter vår mening oppfyller årsregnskapet gjeldende lovkrav og gir et rettviseende bilde av selskapets finansielle stilling per 31. desember 2024, og av dets resultater for regnskapsåret avsluttet per denne datoen i samsvar med regnskapslovens regler og god regnskapsskikk i Norge.

Grunnlag for konklusjonen

Vi har gjennomført revisjonen i samsvar med internasjonale revisjonsstandardene *International Standards on Auditing* (ISA-ene). Våre oppgaver og plikter i henhold til disse standardene er beskrevet nedenfor i «*Revisors oppgaver og plikter ved revisjon av årsregnskapet*». Vi er uavhengige av selskapet slik det kreves i lov, forskrift og International Code of Ethics for Professional Accountants (inkludert internasjonale uavhengighetsstandarder) utstedt av the International Ethics Standards Board for Accountants (IESBA-reglene), og vi har overholdt våre øvrige etiske forpliktelser i samsvar med disse kravene. Innhentet revisjonsbevis er etter vår vurdering tilstrekkelig og hensiktsmessig som grunnlag for vår konklusjon.

Ledelsens ansvar for årsregnskapet

Ledelsen er ansvarlig for å utarbeide årsregnskapet og for at det gir et rettviseende bilde i samsvar med regnskapslovens regler og god regnskapsskikk i Norge. Ledelsen er også ansvarlig for slik intern kontroll som den finner nødvendig for å kunne utarbeide et årsregnskap som ikke inneholder vesentlig feilinformasjon, verken som følge av misligheter eller utilsiktede feil.

Ved utarbeidelsen av årsregnskapet må ledelsen ta standpunkt til selskapets evne til fortsatt drift og opplyse om forhold av betydning for fortsatt drift. Forutsetningen om fortsatt drift skal legges til grunn for årsregnskapet så lenge det ikke er sannsynlig at virksomheten vil bli avviklet.

Revisors oppgaver og plikter ved revisjonen av årsregnskapet

Vårt mål er å oppnå betryggende sikkerhet for at årsregnskapet som helhet ikke inneholder vesentlig feilinformasjon, verken som følge av misligheter eller utilsiktede feil, og å avgjøre en revisjonsberetning som inneholder vår konklusjon. Betryggende sikkerhet er en høy grad av



sikkerhet, men ingen garanti for at en revisjon utført i samsvar med ISA-ene, alltid vil avdekke vesentlig feilinformasjon som eksisterer. Feilinformasjon kan oppstå som følge av misligheter eller utilsiktede feil. Feilinformasjon blir vurdert som vesentlig dersom den enkeltvis eller samlet med rimelighet kan forventes å påvirke økonomiske beslutninger som brukerne foretar basert på årsregnskapet.

Som del av en revisjon i samsvar med ISA-ene, utøver vi profesjonelt skjønn og utviser profesjonell skepsis gjennom hele revisjonen. I tillegg:

- identifiserer og vurderer vi risikoen for vesentlig feilinformasjon i årsregnskapet, enten det skyldes misligheter eller utilsiktede feil. Vi utformer og gjennomfører revisjonshandlinger for å håndtere slike risikoer, og innhenter revisjonsbevis som er tilstrekkelig og hensiktsmessig som grunnlag for vår konklusjon. Risikoen for at vesentlig feilinformasjon som følge av misligheter ikke blir avdekket, er høyere enn for feilinformasjon som skyldes utilsiktede feil, siden misligheter kan innebære samarbeid, forfalskning, bevisste utelatelser, uriktige fremstillinger eller overstyring av intern kontroll.
- opparbeider vi oss en forståelse av den interne kontroll som er relevant for revisjonen, for å utforme revisjonshandlinger som er hensiktsmessige etter omstendighetene, men ikke for å gi uttrykk for en mening om effektiviteten av selskapets interne kontroll.
- evaluerer vi om de anvendte regnskapsprinsippene er hensiktsmessige og om regnskapsestimatene og tilhørende noteopplysninger utarbeidet av ledelsen er rimelige.
- konkluderer vi på hensiktsmessigheten av ledelsens bruk av fortsatt drift-forutsetningen ved avleggelsen av årsregnskapet, basert på innhentede revisjonsbevis, og hvorvidt det foreligger vesentlig usikkerhet knyttet til hendelser eller forhold som kan skape tvil av betydning om selskapets evne til fortsatt drift. Dersom vi konkluderer med at det eksisterer vesentlig usikkerhet, kreves det at vi i revisjonsberetningen henleder oppmerksomheten på tilleggsopplysningene i årsregnskapet, eller, dersom slike tilleggsopplysninger ikke er tilstrekkelige, at vi modifierer vår konklusjon om årsregnskapet og årsberetningen. Våre konklusjoner er basert på revisjonsbevis innhentet inntil datoen for revisjonsberetningen. Etterfølgende hendelser eller forhold kan imidlertid medføre at selskapet ikke fortsetter driften.
- evaluerer vi den samlede presentasjonen, strukturen og innholdet i årsregnskapet, inkludert tilleggsopplysningene, og hvorvidt årsregnskapet gir uttrykk for de underliggende transaksjonene og hendelsene på en måte som gir et rettviseende bilde.

Vi kommuniserer med styret blant annet om det planlagte innholdet i og tidspunkt for revisjonsarbeidet, og eventuelle vesentlige funn i revisjonen, herunder vesentlige svakheter i intern kontroll som vi avdekker gjennom revisjonen.

Oslo, 17.02.2025
Grant Thornton Revisjon AS


Jon Arne Berget
Statsautorisert revisor
(Elektronisk signert)



Årsregnskap
Haug og Ruud VVS AS
2024

 BankID Signing
Geir Andersen
2025-02-12

 BankID Signing
Ole-Gustad Ødegaard
2025-02-12

 BankID Signing
Per Ingar Haugen
2025-02-12

 BankID Signing
Hanne Løvlien
2025-02-17



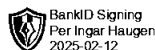

HAUG OG RUUD VVS AS

914 737 613

RESULTATREGNSKAP FOR PERIODEN 1. JANUAR TIL 31.DESEMBER

	Note	2024	2023
Driftsinntekter			
Salgsinntekt		102 126 091	107 452 234
Annen driftsinntekt		85 669	66 761
Sum salgsinntekt		102 211 760	107 518 995
Driftskostnader			
Varekostnad		64 976 256	64 085 029
Lønnskostnad	2	26 288 349	26 599 780
Avskrivning på varige driftsmidler	3	800 019	722 837
Annen driftskostnad		9 866 371	8 009 960
Sum driftskostnader		101 930 995	99 417 606
Driftsresultat		280 765	8 101 389
Finansinntekter og finanskostnader			
Annen renteinntekt		168 717	427 319
Annen finansinntekt		1 230 764	20 107
Annen finanskostnad		7 661	12 290
Verdireduksjon markedsbaserte omløpsmidler		124 982	0
Rentekostnad til foretak i samme konsern		2 819	0
Annen rentekostnad		48 537	23 924
Netto finansposter		1 215 483	411 213
Resultat før skattekostnad		1 496 248	8 512 602
Skattekostnad på resultat	4	349 254	1 873 051
Arsresultat		1 146 994	6 639 551
Overføringer			
Tilleggsutbytte	5	1 500 000	2 000 000
Overført annen egenkapital		0	4 639 551
Overført fra annen egenkapital	5	(353 006)	0
Sum overføringer		1 146 994	6 639 551

Side 2





HAUG OG RUUD VVS AS

914 737 613

BALANSE PR. 31. DESEMBER

		2024	2023
Eiendeler			
Anleggsmidler			
Varige driftsmidler			
Tomter, bygninger og annen fast eiendom	3	328 167	215 650
Driftsløsøre, inventar, kontormaskiner og lignende	3	1 194 367	1 716 320
<i>Sum varige driftsmidler</i>		1 522 533	1 931 970
Finansielle anleggsmidler			
Investeringer i datterselskap		1 021 000	1 021 000
Lån til foretak i samme konsern	6	1 500 000	1 500 000
Andre fordringer		195 838	129 699
<i>Sum finansielle anleggsmidler</i>		2 716 838	2 650 699
Sum anleggsmidler		4 239 371	4 582 669
Omløpsmidler			
Varer		1 065 457	946 435
Fordringer			
Kundefordringer	6, 7, 8	26 960 427	26 772 955
Andre fordringer	6	2 212 419	9 356 641
<i>Sum fordringer</i>		29 172 847	36 129 596
Kontanter og bankbeholdning	9	1 279 299	1 206 168
Sum omløpsmidler		31 517 602	38 282 199
Sum eiendeler		35 756 973	42 864 868



HAUG OG RUUD VVS AS

914 737 613

BALANSE PR. 31. DESEMBER

		2024	2023
Egenkapital og gjeld			
Egenkapital			
Innskutt egenkapital			
Aksjekapital	5, 10	200 000	200 000
Overkurs	5	4 176 000	4 176 000
<i>Sum innskutt egenkapital</i>		4 376 000	4 376 000
Opptjent egenkapital			
Annen egenkapital	5	9 377 152	9 730 158
Sum egenkapital		13 753 152	14 106 158
Gjeld			
Avsetninger for forpliktelser			
Utsatt skatt	4	391 520	1 200 953
Kortsiktig gjeld			
Leverandørgjeld	6	11 582 218	12 258 060
Betalbar skatt	4	1 158 687	1 089 133
Skyldig offentlige avgifter		2 353 139	3 401 196
Annen kortsiktig gjeld	7	6 518 257	10 809 368
<i>Sum kortsiktig gjeld</i>		21 612 301	27 557 757
Sum gjeld		22 003 821	28 758 710
Sum egenkapital og gjeld		35 756 973	42 864 868

Lillehammer, 10.02.2025


Geir Andersen
Styreleder


Per Ingar Haugen
Styremedlem

Hanne Løvlien
Styremedlem

Ole-Gustav Ødegård
Daglig leder

 BankID Signing
Geir Andersen
2025-02-12

 BankID Signing
Ole-Gustav Ødegård
2025-02-12

 BankID Signing
Per Ingar Haugen
2025-02-12

 BankID Signing
Hanne Løvlien
2025-02-17



Note 1 Regnskapsprinsipper

Årsregnskapet er satt opp i samsvar med regnskapsloven og god regnskapsskikk for små foretak.

Driftsinntekter

Inntektsføring ved salg av varer skjer på leveringstidspunktet. Tjenester inntektsføres etter hvert som de leveres. Anleggskontrakter bokføres etter prinsippet om løpende avregning med fortjeneste. For eventuelle tapsbringende prosjekter kostnadsføres det forventede tap i sin helhet.

Klassifisering og generelle regler for vurdering av balanseposter

Omløpsmidler og kortsiktig gjeld omfatter normalt poster som forfaller til betaling innen ett år etter balansedagen, samt poster som knytter seg til varekretsløpet. Øvrige poster er klassifisert som anleggsmiddel/langsiktig gjeld.

Omløpsmidler vurderes til laveste av anskaffelseskost og virkelig verdi. Kortsiktig gjeld balanseføres til nominelt mottatt beløp på etableringstidspunktet.

Anleggsmidler vurderes til anskaffelseskost, men nedskrives til virkelig verdi når verdifallet ikke forventes å være forbigående. Anleggsmidler med begrenset økonomisk levetid nedskrives planmessig. Langsiktig gjeld balanseføres til nominelt mottatt beløp på etableringstidspunktet.

Kundefordringer

Kundefordringer er oppført i balansen til pålydende etter fradrag for avsetning til forventet tap.

Varebeholdninger

Lager av innkjøpte varer er verdsatt til laveste av anskaffelseskost etter FIFO- prinsippet og virkelig verdi. Egentilvirkede ferdigvarer og varer under tilvirkning er vurdert til full tilvirkningskost. Det foretas nedskrivning for påregnelig ukurans.

Varige driftsmidler

Varige driftsmidler balanseføres og avskrives over driftsmidlets levetid dersom de har levetid over 3 år og har en kostpris som overstiger kr 30.000. Direkte vedlikehold av driftsmidler kostnadsføres løpende under driftskostnader, mens påkostninger eller forbedringer tillegges driftsmidlets kostpris og avskrives i takt med driftsmidlet.

Pensjoner

Selskapet har en innskuddsbasert pensjonsordning. Utgifter til pensjoner blir kostnadsført.

Varer i arbeid (prosjekter)

Prosjekter inntektsføres etter løpende avregningsmetode. Inntekter og kostnader i perioden og endringer i estimat føres som driftsinntekter og driftskostnader. Opptjente, ikke fakturerte inntekter vises i balansen som kundefordringer. Forskudd fra kunder vises som kortsiktig gjeld. For prosjekter som antas å gi tap, kostnadsføres hele det beregnede tapet umiddelbart.

Skatt

Skattekostnaden i resultatregnskapet omfatter både periodens betalbare skatt og endring i utsatt skatt. Utsatt skatt er beregnet med 22 % på grunnlag av de midlertidige forskjeller som eksisterer mellom regnskapsmessige og skattemessige verdier, samt ligningsmessig underskudd til fremføring ved utgangen av regnskapsåret. Skatteøkende og skattereduserende midlertidige forskjeller som reverserer eller kan reversere i samme periode er utlignet og nettoført. Utsatt skatt på merverdier i forbindelse med oppkjøp av datterselskap blir ikke utlignet.

Aksjer i datterselskap

Investeringer i datterselskap er vurdert etter kostmetoden.

Garanti

Det foretas avsetning til garantiansvar for leverte varer og tjenester ut fra kjente garantier og reklamasjoner. Garantiaavsetningen er i balansen oppført under annen kortsiktig gjeld.



Note 2 Lønnskostnader og antall ansatte

Lønnskostnader	2024	2023
Lønninger	20 495 624	21 199 909
Arbeidsgiveravgift	3 409 784	3 255 217
Pensjonskostnader	2 032 025	1 763 977
Andre ytelser	350 917	380 678
Sum	26 288 349	26 599 780

Antall sysselsatte årsverk iløpet av regnskapsåret har vært 31.

Note 3 Varige driftsmidler

	Påkostning leide lokaler	Driftsmidler inkl. biler mv.	Sum
Anskaffelseskost pr 01.01	350 000	5 164 845	5 514 845
Tilgang kjøpte driftsmidler	243 355	147 227	390 582
Avgang solgte driftsmidler	0	0	0
Anskaffelseskost 31.12	593 355	5 312 072	5 905 427
Akkumulerte avskrivninger 31.12	(265 189)	(4 117 705)	(4 382 894)
Bokført verdi pr. 31.12	328 167	1 194 367	1 522 533
Årets avskrivninger	130 839	669 180	800 019
Avskrivningstid	5 år	3-5 år	



Note 4 Skatt

Årets skattekostnad fordeler seg på:	2024	2023
Betalbar skatt	1 158 687	1 089 133
Endring i utsatt skatt/Skattefordel	(809 433)	783 918
Skatteeffekt av avgitt konsernbidrag	0	
Sum skattekostnad	349 254	1 873 051

Beregning av årets skattegrunnlag:

Resultat før skattekostnad	1 496 248	8 512 602
Permanente forskjeller	91 270	1 267
Endring i midlertidige forskjeller	3 679 242	(3 563 265)
Avgitt konsernbidrag	0	0
Årets skattegrunnlag	5 266 760	4 950 604

Beregnet betalbar skatt	1 158 687	1 089 133
Skattesats	22 %	22 %

Oversikt over midlertidige forskjeller:

	Endring	2024	2023
Fordringer	381 026	(307 673)	73 353
Anleggsmidler	100 153	(415 663)	(315 510)
Avsetninger etter god regnskapsskikk	0	(500 000)	(500 000)
Tilvirkningskontrakter	3 198 063	3 002 973	6 201 036
Sum	3 679 242	1 779 637	5 458 879

Utsatt skatt / (skattefordel)	(809 433)	391 520	1 200 953
Skattesats		22 %	22 %

Note 5 Egenkapital

	Aksjekapital	Overkurs	Annen egenkapital	Sum
Egenkapital 01.01	200 000	4 176 000	9 730 158	14 106 158
Tilleggsutbytte			(1 500 000)	(1 500 000)
Årets resultat			1 146 994	1 146 994
Egenkapital pr. 31.12.2024	200 000	4 176 000	9 377 152	13 753 152

Note 6 Mellomværende med selskap i samme konsern

	2024	2023
Fordringer		
Lån til foretak i samme konsern	1 500 000	1 500 000
Kundefordringer konsern	63 622	203 358
Fordring knyttet til konsernkontoordring	1 205 634	7 636 993
Sum	2 769 256	9 340 351

Gjeld		
Leverandørgjeld innen konsern	2 704 706	955 094
Sum	2 704 706	955 094



Note 7 Kundefordringer og tilvirkningskontrakter

Kundefordringene består av:	31.12.2024	31.12.2023
Kundefordringer	21 677 632	22 790 634
Opptjent ikke fakturert inntekt	5 882 795	4 685 327
Avsetning til tap	(600 000)	(250 000)
Sum	26 960 427	27 225 961

Løpende prosjekter vurderes etter løpende avregningsmetode, jf. nærmere omtale i regnskapsprinsippnoten. I vurderingen av igangværende prosjekter er det benyttet en grense på 95 % fullføringsgrad, slik at igangværende prosjekter er vurdert som prosjekter med ferdigstillelsesgrad under 95 %.

A konto betalinger og forskudd fra kunder er medtatt som en reduksjonspost i verdien av løpende prosjekter. Dersom mottatte forskudd på det enkelte prosjekt overstiger verdien av løpende prosjekter pr. 31.12, klassifiseres det overskytende som forskudd fra kunder under annen kortsiktig gjeld.

Spesifikasjon av igangværende prosjekter:	31.12.2024	31.12.2023
Inntekter igangværende prosjekter	21 866 706	47 873 066
Kostnader igangværende prosjekter	18 863 733	41 672 030
Netto resultatført igangværende prosjekter	3 002 973	6 201 036

Estimert kontraktsfortjeneste	14 028 385	11 483 551
Forskudd fra kunder	3 324 997	5 664 348

Note 8 Pantstillelser og garantier

Selskapet har ingen pågående garantier ved årsskiftet knyttet til langsiktige tilvirkningskontrakter.

Det foreligger pant i varelageret for inntil kr 1 000 000.

Det foretas avsetning til garantiansvar for leverte varer og tjenester ut fra kjente garantier og reklamasjoner. Avsetningen gjøres mot prosjekt. Det foretas dessuten en avsetning for antatte fremtidige forpliktelser.

	2024	2023
Garantiavsetning	500 000	500 000

Som sikkerhet for factoringavtale med Sparebanken 1 Gudbrandsdalen er enkle krav pantsatt for inntil kr. 10 000 000. Pantsatte eiendeler er kundefordringer, driftsløsøre og varelager.

Note 9 Bankinnskudd

Av selskapets bankinnskudd er kr. 1 288 404 bundne skattetrekkmidler pr 31.12.



Note 10 Aksjekapital og aksjonærinformasjon

Aksjekapital består av:

	Antall	Pålydende	Balanseført
Ordinære aksjer	2 000	100	200 000

Alle aksjene gir samme rettigheter i selskapet

Oversikten over de største aksjonærene pr. 31.12:

	Ordinære aksjer	Eierandel	Stemmeandel
Instalco Nordic AB	2 000	100%	100%

Morselskap i konsernet er Intalco AB,
Konsernregnskap fås utlevert ved å kontakte morselskapet på adresse:
Lilla banktorget 11, 11 123 Stockholm, Sverige.