



ÅRSREGNSKAPET FOR REGNSKAPSÅRET 2023 - GENERELL INFORMASJON

Enheten

Organisasjonsnummer:	923 869 867
Organisasjonsform:	Aksjeselskap
Foretaksnavn:	GJØLANGER HOLDING AS
Forretningsadresse:	Strandgaten 7 5013 BERGEN

Regnskapsår

Årsregnskapets periode:	01.01.2023 - 31.12.2023
-------------------------	-------------------------

Konsern

Mørselskap i konsern:	Ja
Konsernregnskap lagt ved:	Ja

Regnskapsregler

Regler for små foretak benyttet:	Ja
Benyttet ved utarbeidelsen av årsregnskapet til selskapet:	Regnskapslovens alminnelige regler
Benyttet ved utarbeidelsen av årsregnskapet til konsernet:	Regnskapslovens alminnelige regler

Årsregnskapet fastsatt av kompetent organ

Bekreftet av representant for selskapet:	Sindre Øvrebø
Dato for fastsettelse av årsregnskapet:	30.04.2024

Grunnlag for avgivelse

År 2023: Årsregnskapet er elektronisk innlevert
År 2022: Tall er hentet fra elektronisk innlevert årsregnskap fra 2023

Det er ikke krav til at årsregnskapet m.v. som sendes til Regnskapsregisteret er undertegnet. Kontrollen på at dette er utført ligger hos revisor/enhetens øverste organ. Sikkerheten ivaretas ved at innsender har rolle/rettighet for innsending av årsregnskapet via Altinn, og ved at det bekreftes at årsregnskapet er fastsatt av kompetent organ.

Brønnøysundregistrene, 12.08.2025



Resultatregnskap

Beløp i: NOK	Note	2023	2022
RESULTATREGNSKAP			
Inntekter			
Salgsinntekt		0	0
Sum inntekter		0	0
Kostnader			
Lønnskostnad	2	0	11 410
Annen driftskostnad	2	122 863	117 110
Sum kostnader		122 863	128 520
Driftsresultat		-122 863	-128 520
Finansinntekter og finanskostnader			
Inntekt på inv. i datterselskap		815 299	14 669 365
Annen finansinntekt		954 138	232 846
Sum finansinntekter		1 769 437	14 902 211
Annen finanskostnad		3 418 275	2 330 761
Sum finanskostnader		3 418 275	2 330 761
Netto finans		-1 648 838	12 571 450
Ordinært resultat før skattekostnad		-1 771 701	12 442 930
Skattekostnad på ordinært resultat	3	-383 365	2 737 445
Ordinært resultat etter skattekostnad		-1 388 336	9 705 485
Årsresultat		-1 388 336	9 705 485
Overføringer og disponeringer			
Overføringer annen egenkapital		-1 388 335	9 705 485
Sum overføringer og disponeringer		-1 388 335	9 705 485



Balanse

Beløp i: NOK	Note	2023	2022
BALANSE - EIENDELER			
Anleggsmidler			
Immaterielle eiendeler			
Utsatt skattefordel	3	383 365	0
Sum immaterielle eiendeler		383 365	0
Finansielle anleggsmidler			
Investering i datterselskap	4	102 622 865	102 622 865
Sum finansielle anleggsmidler		102 622 865	102 622 865
Sum anleggsmidler		103 006 230	102 622 865
Omløpsmidler			
Varer			
Fordringer			
Andre fordringer	5	4 913 668	14 669 365
Sum fordringer		4 913 668	14 669 365
Bankinnskudd, kontanter og lignende			
Bankinnskudd, kontanter og lignende		4 282 137	3 434 651
Sum bankinnskudd, kontanter og lignende		4 282 137	3 434 651
Sum omløpsmidler		9 195 805	18 104 016
SUM EIENDELER		112 202 035	120 726 881
BALANSE - EGENKAPITAL OG GJELD			
Egenkapital			
Innskutt egenkapital			
Aksjekapital	7,8	50 030 400	50 030 400
Annen innskutt egenkapital	7	-5 570	-5 570
Sum innskutt egenkapital		50 024 830	50 024 830



Balanse

Beløp i: NOK	Note	2023	2022
Opptjent egenkapital			
Annen egenkapital		16 600 444	17 988 779
Sum opptjent egenkapital		16 600 444	17 988 779
Sum egenkapital		66 625 274	68 013 609
Gjeld			
Langsiktig gjeld			
Annen langsiktig gjeld			
Gjeld til kredittinstitusjoner	9	45 000 000	49 000 000
Sum annen langsiktig gjeld		45 000 000	49 000 000
Sum langsiktig gjeld		45 000 000	49 000 000
Kortsiktig gjeld			
Leverandørgjeld		21 739	7 836
Betalbar skatt	3	0	2 737 445
Skyldige offentlige avgifter		0	6 110
Annen kortsiktig gjeld	5	555 022	961 881
Sum kortsiktig gjeld		576 761	3 713 272
Sum gjeld		45 576 761	52 713 272
SUM EGENKAPITAL OG GJELD		112 202 035	120 726 881



Konsernets resultatregnskap

Beløp i: NOK	Note	2023	2022
RESULTATREGNSKAP			
Inntekter			
Salgsinntekter		35 181 126	43 115 762
Annen driftsinntekt			94 961
Sum inntekter		35 181 126	43 210 723
Kostnader			
Endring i beholdning av varer under tilvirkning og ferdig tilvirkede varer		-3 445 008	137 666
Varekostnad		27 306 335	19 573 505
Lønnskostnad	2	4 674 278	4 337 626
Avskrivning	3	6 815 658	6 756 463
Annen driftskostnad	2	5 317 367	4 687 957
Sum kostnader		40 668 630	35 493 217
Driftsresultat		-5 487 504	7 717 506
Finansinntekter og finanskostnader			
Annen renteinntekt		1 244 655	435 286
Sum finansinntekter		1 244 655	435 286
Annen rentekostnad		3 443 450	2 344 976
Sum finanskostnader		3 443 450	2 344 976
Netto finans		-2 198 795	-1 909 690
Ordinært resultat før skattekostnad		-7 686 299	5 807 816
Skattekostnad på ordinært resultat	4	-362 301	2 596 572
Ordinært resultat etter skattekostnad		-7 323 998	3 211 244
Årsresultat		-7 323 998	3 211 244
Overføringer og disponeringer			
Overføringer annen egenkapital	8	-7 323 997	3 211 244
Sum overføringer og disponeringer		-7 323 997	3 211 244



Konsernets balanse

Beløp i: NOK	Note	2023	2022
BALANSE - EIENDELER			
Anleggsmidler			
Immaterielle eiendeler			
Goodwill	3	65 943 679	71 938 558
Sum immaterielle eiendeler		65 943 679	71 938 558
Varige driftsmidler			
Bygninger, anlegg og annen fast eiendom	3	7 621 774	7 846 978
Driftsløsøre, inventar, verktøy, kontormaskiner ol	3	1 261 127	1 839 683
Sum varige driftsmidler		8 882 901	9 686 661
Finansielle anleggsmidler			
Investeringer i aksjer og andeler	7	20 000	20 000
Sum finansielle anleggsmidler		20 000	20 000
Sum anleggsmidler		74 846 580	81 645 219
Omløpsmidler			
Varer			
Varebeholdning	5, 10	11 679 792	8 418 335
Sum varer		11 679 792	8 418 335
Fordringer			
Kundefordringer		98 000	427 000
Andre fordringer		1 037 382	398 934
Sum fordringer		1 135 382	825 934
Bankinnskudd, kontanter og lignende			
Bankinnskudd, kontanter og lignende	6	9 998 379	18 367 086
Sum bankinnskudd, kontanter og lignende		9 998 379	18 367 086
Sum omløpsmidler		22 813 553	27 611 355
SUM EIENDELER		97 660 133	109 256 574



Konsernets balanse

Beløp i: NOK	Note	2023	2022
BALANSE - EGENKAPITAL OG GJELD			
Egenkapital			
Innskutt egenkapital			
Aksjekapital	8,9	50 030 400	50 030 400
Annen innskutt egenkapital	9	-5 570	-5 570
Sum innskutt egenkapital		50 024 830	50 024 830
Opptjent egenkapital			
Annen egenkapital	9		2 158 224
Udekket tap		5 165 772	
Sum opptjent egenkapital		-5 165 772	2 158 224
Sum egenkapital		44 859 058	52 183 054
Gjeld			
Langsiktig gjeld			
Utsatt skatt	4	1 276 631	1 638 933
Sum avsetninger for forpliktelser		1 276 631	1 638 933
Annen langsiktig gjeld			
Gjeld til kredittinstitusjoner	4	45 000 000	49 000 000
Sum annen langsiktig gjeld		45 000 000	49 000 000
Sum langsiktig gjeld		46 276 631	50 638 933
Kortsiktig gjeld			
Leverandørgjeld		5 116 773	955 896
Betalbar skatt	4	0	2 737 445
Skyldige offentlige avgifter	6	353 870	1 504 600
Annen kortsiktig gjeld		1 053 800	1 236 646
Sum kortsiktig gjeld		6 524 443	6 434 587
Sum gjeld		52 801 074	57 073 520
SUM EGENKAPITAL OG GJELD		97 660 132	109 256 574



Brønnøysundregistrene

ÅRSREGNSKAP FOR REGNSKAPSÅRET 2023 - GENERELL INFORMASJON

Journalnummer: 2024 655821

Enheten

Organisasjonsnummer: 923 869 867
Organisasjonsform: Aksjeselskap
Foretaksnavn: GJØLANGER HOLDING AS
Forretningsadresse: Strandgaten 7
5013 BERGEN

Regnskapsår

Årsregnskapets periode: 01.01.2023 - 31.12.2023

Konsern

Morselskap i konsern: Ja
Konsernregnskap lagt ved: Ja

Regnskapsregler

Regler for små foretak benyttet: Ja
Benyttet ved utarbeidelsen av
årsregnskapet til selskapet: Regnskapslovens alminnelige regler
Benyttet ved utarbeidelsen av
årsregnskapet til konsernet: Regnskapslovens alminnelige regler

Årsregnskapet fastsatt av kompetent organ

Bekreftet av representant for selskapet: Sindre Øvrebø
Dato for fastsettelse av årsregnskapet: 30.04.2024

Revisjon

Ekstern autorisert regnskapsfører har i løpet av regnskapsåret bistått ved den løpende regnskapsføringen eller utført andre tjenester for selskapet enn å utarbeide årsregnskapet: Ja

Grunnlag for avgivelse

År 2023: Årsregnskap er elektronisk innlevert.
År 2022: Tall er hentet fra elektronisk innlevert årsregnskap fra 2023.

Det er ikke krav til at årsregnskapet m.v. som sendes til Regnskapsregisteret er undertegnet. Kontrollen på at dette er utført ligger hos revisor/enhetens øverste organ. Sikkerheten ivaretas ved at innsender har rolle/rettighet for innsending av årsregnskapet via Altinn, og ved at det bekreftes at årsregnskapet er fastsatt av kompetent organ.

Brønnøysundregistrene, 12.08.2024

Brønnøysundregistrene
Postadresse: Postboks 900, 8910 Brønnøysund
Telefon: 75 00 75 00
E-post: firmapost@brreg.no Internett: www.brreg.no
Organisasjonsnummer: 974 760 673



Organisasjonsnr: 923 869 867
GJØLANGER HOLDING AS

RESULTATREGNSKAP

Beløp i: NOK	Note	2023	2022
RESULTATREGNSKAP			
Inntekter			
Salgsinntekt		0	0
Sum inntekter		0	0
Kostnader			
Lønnskostnad	2	0	11 410
Annen driftskostnad	2	122 863	117 110
Sum kostnader		122 863	128 520
Driftsresultat		-122 863	-128 520
Finansinntekter og finanskostnader			
Inntekt på inv. i datterselskap			
		815 299	14 669 365
Annen finansinntekt			
		954 138	232 846
Sum finansinntekter		1 769 437	14 902 211
Annen finanskostnad			
		3 418 275	2 330 761
Sum finanskostnader		3 418 275	2 330 761
Netto finans		-1 648 838	12 571 450
Ordinært resultat før skattekostnad			
		-1 771 701	12 442 930
Skattekostnad på ordinært resultat			
	3	-383 365	2 737 445
Ordinært resultat etter skattekostnad		-1 388 336	9 705 485
Årsresultat		-1 388 336	9 705 485
Overføringer og disponeringer			
Overføringer annen egenkapital			
		-1 388 335	9 705 485
Sum overføringer og disponeringer		-1 388 335	9 705 485



Annen langsiktig gjeld			
Gjeld til			
kredittinstitusjoner	9	45 000 000	49 000 000
Sum annen langsiktig gjeld		45 000 000	49 000 000
Sum langsiktig gjeld		45 000 000	49 000 000
Kortsiktig gjeld			
Leverandørgjeld		21 739	7 836
Betalbar skatt	3	0	2 737 445
Skyldige offentlige			
avgifter		0	6 110
Annen kortsiktig gjeld	5	555 022	961 881
Sum kortsiktig gjeld		576 761	3 713 272
Sum gjeld		45 576 761	52 713 272
SUM EGENKAPITAL OG GJELD		112 202 035	120 726 881



Organisasjonsnr: 923 869 867
GJØLANGER HOLDING AS

KONSERNRESULTATREGNSKAP

Beløp i: NOK	Note	2023	2022
RESULTATREGNSKAP			
Inntekter			
Salgsinntekter		35 181 126	43 115 762
Annen driftsinntekt			94 961
Sum inntekter		35 181 126	43 210 723
Kostnader			
Endring i beholdning av varer under tilvirkning og ferdig tilvirkede varer		-3 445 008	137 666
Varekostnad		27 306 335	19 573 505
Lønnskostnad	2	4 674 278	4 337 626
Avskrivning	3	6 815 658	6 756 463
Annen driftskostnad	2	5 317 367	4 687 957
Sum kostnader		40 668 630	35 493 217
Driftsresultat		-5 487 504	7 717 506
Finansinntekter og finanskostnader			
Annen renteinntekt		1 244 655	435 286
Sum finansinntekter		1 244 655	435 286
Annen rentekostnad		3 443 450	2 344 976
Sum finanskostnader		3 443 450	2 344 976
Netto finans		-2 198 795	-1 909 690
Ordinært resultat før skattekostnad			
Skattekostnad på ordinært resultat	4	-362 301	2 596 572
Ordinært resultat etter skattekostnad		-7 323 998	3 211 244
Årsresultat		-7 323 998	3 211 244
Overføringer og disponeringer			
Overføringer annen egenkapital	8	-7 323 997	3 211 244
Sum overføringer og disponeringer		-7 323 997	3 211 244



Organisasjonsnr: 923 869 867
GJØLANGER HOLDING AS

KONSERNBALANSE

Beløp i: NOK	Note	2023	2022
BALANSE - EIENDELER			
Anleggsmidler			
Immaterielle eiendeler			
Goodwill	3	65 943 679	71 938 558
Sum immaterielle eiendeler		65 943 679	71 938 558
Varige driftsmidler			
Bygninger, anlegg og annen fast eiendom	3	7 621 774	7 846 978
Driftsløsøre, inventar, verktøy, kontormaskiner ol	3	1 261 127	1 839 683
Sum varige driftsmidler		8 882 901	9 686 661
Finansielle anleggsmidler			
Investeringer i aksjer og andeler	7	20 000	20 000
Sum finansielle anleggsmidler		20 000	20 000
Sum anleggsmidler		74 846 580	81 645 219
Omløpsmidler			
Varer			
Varebeholdning	5, 10	11 679 792	8 418 335
Sum varer		11 679 792	8 418 335
Fordringer			
Kundefordringer		98 000	427 000
Andre fordringer		1 037 382	398 934
Sum fordringer		1 135 382	825 934
Bankinnskudd, kontanter og lignende			
Bankinnskudd, kontanter og lignende	6	9 998 379	18 367 086
Sum bankinnskudd, kontanter og lignende		9 998 379	18 367 086
Sum omløpsmidler		22 813 553	27 611 355
SUM EIENDELER		97 660 133	109 256 574
BALANSE - EGENKAPITAL OG GJELD			
Egenkapital			
Innskutt egenkapital			
Aksjekapital	8,9	50 030 400	50 030 400



Annen innskutt egenkapital	9	-5 570	-5 570
Sum innskutt egenkapital		50 024 830	50 024 830
Opptjent egenkapital			
Annen egenkapital	9		2 158 224
Udekket tap		5 165 772	
Sum opptjent egenkapital		-5 165 772	2 158 224
Sum egenkapital		44 859 058	52 183 054
Gjeld			
Langsiktig gjeld			
Utsatt skatt	4	1 276 631	1 638 933
Sum avsetninger for forpliktelses		1 276 631	1 638 933
Annen langsiktig gjeld			
Gjeld til kredittinstitusjoner	4	45 000 000	49 000 000
Sum annen langsiktig gjeld		45 000 000	49 000 000
Sum langsiktig gjeld		46 276 631	50 638 933
Kortsiktig gjeld			
Leverandørgjeld		5 116 773	955 896
Betalbar skatt	4	0	2 737 445
Skyldige offentlige avgifter	6	353 870	1 504 600
Annen kortsiktig gjeld		1 053 800	1 236 646
Sum kortsiktig gjeld		6 524 443	6 434 587
Sum gjeld		52 801 074	57 073 520
SUM EGENKAPITAL OG GJELD		97 660 132	109 256 574



Organisasjonsnr: 923 869 867
GJØLANGER HOLDING AS

NOTEOPPLYSNINGER - SELSKAP - alle poster oppgitt i hele tall

Note
2

Antall årsverk i regnskapsåret
0.00

<u>Sum</u>	<u>Beløp</u>
<u>Balanseført verdi 31.12.</u>	<u>Varige driftsmidler Immaterielle eiend.</u>

Konsernregnskap

Morselskapet sitt navn

Forretningskontor for morselskapet

Begrunnelse for at datterselskap er utelatt fra konsolideringen

<u>Samlet beløp - tilknyttet selskap</u>	<u>Årets</u>	<u>Fjorårets</u>
--	--------------	------------------

<u>Samlet beløp - foretak i samme konsern</u>	<u>Årets</u>	<u>Fjorårets</u>
---	--------------	------------------

<u>Samlet beløp - foretak i samme konsern</u>	<u>Årets</u>	<u>Fjorårets</u>
---	--------------	------------------

<u>Samlet beløp - felles kontrollert virksomhet</u>	<u>Årets</u>	<u>Fjorårets</u>
---	--------------	------------------

<u>Pantstillelse</u>	<u>Beløp</u>
----------------------	--------------

<u>Beholdning av egne aksjer</u>	<u>Antall</u>	<u>Pålydende</u>	<u>Andel av aksjek.</u>
----------------------------------	---------------	------------------	-------------------------



Organisasjonsnr: 923 869 867
GJØLANGER HOLDING AS

NOTEOPPLYSNINGER - KONSERN

- alle poster oppgitt i hele tall



Forum Revisjon AS

Medlem av Den norske Revisorforeningen

Til generalforsamlingen i Gjølanger Holding AS

Uavhengig revisors beretning

Konklusjon

Vi har revidert Gjølanger Holding AS sitt årsregnskap som består av:

- selskapsregnskapet, som består av balanse per 31. desember 2023, resultatregnskap for regnskapsåret avsluttet per denne datoen og noter til årsregnskapet, herunder et sammendrag av viktige regnskapsprinsipper, og
- konsernregnskapet, som består av balanse per 31. desember 2023, resultatregnskap for regnskapsåret avsluttet per denne datoen og noter til årsregnskapet, herunder et sammendrag av viktige regnskapsprinsipper.

Etter vår mening

- oppfyller årsregnskapet gjeldende lovkrav,
- gir selskapsregnskapet et rettvise bilde av selskapets finansielle stilling per 31. desember 2023 og av dets resultat for regnskapsåret avsluttet per denne datoen i samsvar med regnskapslovens regler og god regnskapsskikk i Norge, og
- gir konsernregnskapet et rettvise bilde av konsernets finansielle stilling per 31. desember 2023 og av dets resultater for regnskapsåret avsluttet per denne datoen i samsvar med regnskapslovens regler og god regnskapsskikk i Norge.

Grunnlag for konklusjonen

Vi har gjennomført revisjonen i samsvar med de internasjonale revisjonsstandardene International Standards on Auditing (ISA-ene). Våre oppgaver og plikter i henhold til disse standardene er beskrevet nedenfor under "Revisors oppgaver og plikter ved revisjonen av årsregnskapet". Vi er uavhengige av selskapet og konsernet slik det kreves i lov, forskrift og International Code of Ethics for Professional Accountants (inkludert internasjonale uavhengighetsstandarder) utstedt av the International Ethics Standards Board for Accountants (IESBA-reglene), og vi har overholdt våre øvrige etiske forpliktelser i samsvar med disse kravene. Innhentet revisjonsbevis er etter vår vurdering tilstrekkelig og hensiktsmessig som grunnlag for vår konklusjon.

Ledelsens ansvar for årsregnskapet

Ledelsen (styret) er ansvarlig for å utarbeide årsregnskapet og for at det gir et rettvise bilde i samsvar med regnskapslovens regler og god regnskapsskikk i Norge. Ledelsen er også ansvarlig for slik intern kontroll som den finner nødvendig for å kunne utarbeide et årsregnskap som ikke inneholder vesentlig feilinformasjon, verken som følge av misligheter eller utilsiktede feil.

Ved utarbeidelsen av årsregnskapet må ledelsen ta standpunkt til selskapets og konsernets evne til fortsatt drift og opplyse om forhold av betydning for fortsatt drift. Forutsetningen om fortsatt drift skal legges til grunn for årsregnskapet så lenge det ikke er sannsynlig at virksomheten vil bli avviklet.

Org.nr. 989 648 667 MVA
P.O. Box 24, Kristianborg
NO- 5822 Bergen

E-post:
post@forum-revisjon.no

Tel.:
+47 404 76 791

Fax.:
+47 55 28 61 79



Forum Revisjon AS


Medlem av Den norske Revisorforeningen

Revisors oppgaver og plikter ved revisjonen av årsregnskapet

Vårt mål er å oppnå betryggende sikkerhet for at årsregnskapet som helhet ikke inneholder vesentlig feilinformasjon, verken som følge av misligheter eller utilsiktede feil, og å avgi en revisjonsberetning som inneholder vår konklusjon. Betryggende sikkerhet er en høy grad av sikkerhet, men ingen garanti for at en revisjon utført i samsvar med ISA-ene, alltid vil avdekke vesentlig feilinformasjon som eksisterer. Feilinformasjon kan oppstå som følge av misligheter eller utilsiktede feil. Feilinformasjon blir vurdert som vesentlig dersom den enkeltvis eller samlet med rimelighet kan forventes å påvirke økonomiske beslutninger som brukerne foretar basert på årsregnskapet.

For videre beskrivelse av revisors oppgaver og plikter vises det til:
<https://revisorforeningen.no/revisjonsberetninger>

Bergen, 30. april 2024
Forum Revisjon AS



Eirik Hordvik
statsautorisert revisor

Org.nr. 989 648 667 MVA
P.O. Box 24, Kristianborg
NO- 5822 Bergen

E-post:
post@forum-revisjon.no

Tel.:
+47 404 76 791

Fax.:
+47 55 28 61 79



Gjøllanger Holding AS

Årsrapport for 2023

Årsregnskap

- Resultatregnskap
- Balanse
- Noter

Revisjonsberetning



Gjøllanger Holding AS

Resultatregnskap

	Note	2023	2022
Driftsinntekter			
Salgsinntekt		0	0
Sum driftsinntekter		0	0
Driftskostnader			
Lønnskostnad	2	0	11 410
Annen driftskostnad	2	122 863	117 110
Sum driftskostnader		122 863	128 520
Driftsresultat		-122 863	-128 520
Finansinntekter og finanskostnader			
Inntekt på inv. i datterselskap og tilknyttet selskap		815 299	14 669 365
Annen finansinntekt		954 138	232 846
Annen finanskostnad		3 418 275	2 330 761
Netto finansposter		-1 648 838	12 571 450
Ordinært resultat før skattekostnad		-1 771 701	12 442 930
Skattekostnad på ordinært resultat	3	-383 365	2 737 445
Årsresultat		-1 388 336	9 705 485
Overføringer og disponeringer			
Overføringer annen egenkapital	7	-1 388 335	9 705 485



Gjølanger Holding AS

Balanse pr. 31. desember

	Note	2023	2022
Anleggsmidler			
<i>Immaterielle eiendeler</i>			
Utsatt skattefordel	3	383 365	0
<i>Finansielle anleggsmidler</i>			
Investeringer i datterselskap	4, 4	102 622 865	102 622 865
Sum anleggsmidler		<u>103 006 230</u>	<u>102 622 865</u>
Omløpsmidler			
<i>Fordringer</i>			
Andre fordringer	5	4 913 668	14 669 365
Bankinnskudd, kontanter og lignende		<u>4 282 137</u>	<u>3 434 651</u>
Sum omløpsmidler		<u>9 195 805</u>	<u>18 104 016</u>
Sum eiendeler		<u>112 202 035</u>	<u>120 726 881</u>




Gjølanger Holding AS

Balanse pr. 31. desember


	Note	2023	2022
Egenkapital			
<i>Innskutt egenkapital</i>			
Aksjekapital	7, 8	50 030 400	50 030 400
Annen innskutt egenkapital	7	-5 570	-5 570
Sum innskutt egenkapital		<u>50 024 830</u>	<u>50 024 830</u>
<i>Opptjent egenkapital</i>			
Annen egenkapital	7	16 600 444	17 988 779
Sum egenkapital		<u>66 625 274</u>	<u>68 013 609</u>
Gjeld			
<i>Annen langsiktig gjeld</i>			
Gjeld til kredittinstitusjoner	9	45 000 000	49 000 000
<i>Kortsiktig gjeld</i>			
Leverandørgjeld		21 739	7 836
Betalbar skatt	3	0	2 737 445
Skyldige offentlige avgifter		0	6 110
Annen kortsiktig gjeld	5	555 022	961 881
Sum kortsiktig gjeld		<u>576 761</u>	<u>3 713 272</u>
Sum gjeld		<u>45 576 761</u>	<u>52 713 272</u>
Sum egenkapital og gjeld		<u>112 202 035</u>	<u>120 726 881</u>

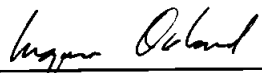
31. desember 2023
Gjølanger, 30. april 2024


Steinar Hagesæther
Styremedlem


Peter Olav Midthun
Styreleder


Erik Øvrebø
Styremedlem


Sindre Øvrebø
Styremedlem


Ingvar Bjarne Osland
Styremedlem



Gjølanger Holding AS

Noter til regnskapet for 2023

Note 1 - Regnskapsprinsipper

Årsregnskapet er satt opp i samsvar med regnskapslovens bestemmelser og god regnskapsskikk for små foretak.

Datterselskap/tilknyttet selskap

Datterselskapet og tilknyttede selskaper vurderes etter kostmetoden i selskapsregnskapet. Investeringen er vurdert til anskaffelseskost for aksjene med mindre nedskrivning har vært nødvendig. Det er foretatt nedskrivning til virkelig verdi når verdifall skyldes årsaker som ikke kan antas å være forbigående og det må anses nødvendig etter god regnskapsskikk. Nedskrivninger er reversert når grunnlaget for nedskrivning ikke lenger er til stede.

Utbytte og andre utdelinger er inntektsført samme år som det er avsatt i datterselskapet. Overstiger utbytte andel av tilbakeholdt resultat etter kjøpet, representerer den overskytende del tilbakebetaling av investert kapital, og utdelingene er fratrukket investeringens verdi i balansen.

Klassifisering og vurdering av balanseposter

Omløpsmidler og kortsiktig gjeld omfatter poster som forfaller til betaling innen ett år etter balansedagen, samt poster som knytter seg til varekretsløpet. Øvrige poster er klassifisert som anleggsmiddel/langsiktig gjeld.

Omløpsmidler vurderes til laveste av anskaffelseskost og virkelig verdi. Kortsiktig gjeld balanseføres til nominelt beløp på etableringstidspunktet.

Anleggsmidler vurderes til anskaffelseskost, men nedskrives til virkelig verdi ved verdifall som ikke forventes å være forbigående. Anleggsmidler med begrenset økonomisk levetid avskrives planmessig. Langsiktig gjeld balanseføres til nominelt beløp på etableringstidspunktet.

Fordringer

Kundefordringer og andre fordringer er oppført i balansen til pålydende etter fradrag for avsetning til forventet tap. Avsetning til tap gjøres på grunnlag av individuelle vurderinger av de enkelte fordringene.

Varige driftsmidler

Varige driftsmidler balanseføres og avskrives over driftsmidlets forventede økonomiske levetid. Direkte vedlikehold av driftsmidler kostnadsføres løpende under driftskostnader, mens påkostninger eller forbedringer tillegges driftsmidlets kostpris og avskrives i takt med driftsmidlet. Dersom gjenvinnbart beløp av driftsmiddelet er lavere enn balanseført verdi foretas nedskrivning til gjenvinnbart beløp. Gjenvinnbart beløp er det høyeste av netto salgsverdi og verdi i bruk. Verdi i bruk er nåverdien av de fremtidige kontantstrømmene som eiendelen vil generere.

Skatter

Skattekostnaden i resultatregnskapet omfatter både periodens betalbare skatt og endring i utsatt skatt. Utsatt skatt er beregnet med 23% på grunnlag av de midlertidige forskjeller som eksisterer mellom regnskapsmessige og skattemessige verdier, samt ligningsmessig underskudd til fremføring ved utgangen av regnskapsåret. Skatteøkende og skattereduserende midlertidige forskjeller som reverserer eller kan reversere i samme periode er utlignet og nettopført. Netto utsatt skattefordel balanseføres i den grad det er sannsynlig at denne kan bli nyttiggjort.



Gjøllanger Holding AS

Noter til regnskapet for 2023

Note 2 - Lønnskostnader, antall ansatte, lån til ansatte og godtgjørelse til revisor

Lønnskostnader	2023	2022
Lønninger	0	10 000
Arbeidsgiveravgift	0	1 410
Sum	<u>0</u>	<u>11 410</u>

Ytelser til ledende personer

Selskapet har ikke hatt ansatte i 2023. Det er ikke utbetalt honorar til styrets medlemmer i 2023. Selskapet er ikke pliktig til å ha tjenstepensjonsordning etter lov om obligatorisk tjenstepensjon.

Lån og sikkerhetsstillelse til ledende ansatte, tillitsvalgte og aksjeeiere mv.

Det er ikke gitt lån til, eller stillet sikkerhet til fordel for, aksjonærer, styremedlemmer eller noen av deres ansatte.

Godtgjørelse til revisor er fordelt på følgende:	2023	2022
Revisjon	25 000	23 500
Andre tjenester	24 328	22 750

Merverdiavgift er inkludert i revisjonshonoraret.

Note 3 - Skatt

Årets skattekostnad fordeler seg på:	2023
Endring utsatt skatt	<u>-383 365</u>
Årets totale skattekostnad	<u>-383 365</u>

Beregning av årets skattegrunnlag:	2023
Ordinært resultat før skattekostnad	-1 771 700
Permanente forskjeller	29 132
Årets skattegrunnlag	<u>-1 742 568</u>

Oversikt over midlertidige forskjeller	2023
Akkumulert fremførbart underskudd før konsernbidrag	<u>-1 742 568</u>
Netto midlertidige forskjeller pr 31.12	<u>-1 742 568</u>

Utsatt skattefordel/Utsatt skatt (22%)	-383 365
--	----------



Gjøllanger Holding AS

Noter til regnskapet for 2023

Note 4 - Datterselskap, tilknyttet selskap m v

Gjøllanger Holding AS utarbeider konsernregnskap

Navn på morselskap	Forretningskontor
Gjøllanger Holding AS	Strandgaten 7, 5013 BERGEN 4601 Bergen

Selskap	Ervervet	Kontor	Eierandel	Stemmeandel	Resultat 2023	Egenkapital pr. 31.12	Bokført verdi pr. 31.12
Gjøllanger Settefisk AS	06.01.2020	Fjaler	100 %	100 %	-1 123 064	4 468 682	93 474 032
Gjøllanger Settefisk Eiendom AS	06.01.2020	Fjaler	100 %	100 %	581 212	7 128 550	9 148 833
Sum					-541 852	11 597 232	102 622 865

Note 5 - Mellomværende med selskap i samme konsern og tilknyttet selskap

Fordringer	2023	2022
Andre fordringer (konsernbidrag og utbytte)	4 913 668	14 669 365
Gjeld	2023	2022
Annen kortsiktig gjeld	0	-399 050

Note 6 - Pant og garantier

Pantsikret gjeld	2023	2022
Gjeld til kredittinstitusjoner	-45 000 000	-49 000 000
Sikret i panteobjekt med bokførte verdier:	2023	2022
Aksjer i Gjøllanger Settefisk AS	93 474 032	93 474 032
Aksjer i Gjøllanger Settefisk Eiendom AS	9 148 833	9 148 833
Sum	102 622 865	102 622 865

Det er tinglyst pantobligasjoner i aksjer i datterselskap på til sammen kr 133 000 000 som sikkerhet for pantegjeld. Det er i tillegg avgitt en negativ pantsettelseserklæring pålydende kr 60 000 000 i forbindelse med låneopptak ved finansiering av aksjer i datterselskap.

Note 7 - Egenkapital

	Aksjekapital	Annen innskutt egenkapital	Annen egenkapital	Sum
Egenkapital 01.01.2023	50 030 400	-5 570	17 988 779	68 013 609
Årsresultat	0	0	-1 388 336	-1 388 336
Egenkapital 31.12.2023	50 030 400	-5 570	16 600 443	66 625 274



Gjølanger Holding AS

Noter til regnskapet for 2023

Note 8 - Aksjekapital og aksjonærinformasjon

Aksjekapitalen består av:

	Antall	Pålydende	Balanseført
Ordinære aksjer	166 768	300	50 030 400

Oversikt over aksjonærene i selskapet pr. 31.12:

	Ordinære aksjer	Eierandel	Stemmeandel
Flokenes Fiskefarm AS	83 384	50 %	50 %
Gjølanger Bruk AS	83 384	50 %	50 %
Sum	166 768	100 %	100 %

Note 9 - Fordringer og gjeld

<i>Pantegjeld</i>	2023	2022
Gjeld til kredittinstitusjoner	-45 000 000	-49 000 000

Selskapets pantegjeld har en løpetid på 5 år, innfrielsestidspunkt er 02.01.2025. Årlige avdrag utgjør minimum kr 4 000 000. Lånebetingelser innebærer at bokført egenkapital i konsernet til enhver tid skal utgjøre minimum kr 35 000 000.



Gjølanger Holding AS (konsernregnskap)

Årsrapport for 2023

Årsregnskap
- Resultatregnskap
- Balanse
- Noter

Revisjonsberetning

**Gjølanger Holding AS (konsernregnskap)****Resultatregnskap**

	Note	2023	2022
Driftsinntekter			
Salgsinntekter		35 181 126	43 115 762
Annen driftsinntekt		0	94 961
Sum driftsinntekter		<u>35 181 126</u>	<u>43 210 723</u>
Driftskostnader			
Beholdningsendring egentilvirkede varer		-3 445 008	137 666
Varekostnad		27 306 335	19 573 505
Lønnskostnad	2	4 674 278	4 337 626
Avskrivning	3	6 815 658	6 756 463
Annen driftskostnad	2	5 317 367	4 687 957
Sum driftskostnader		<u>40 668 630</u>	<u>35 493 217</u>
Driftsresultat		<u>-5 487 504</u>	<u>7 717 506</u>
Finansinntekter og finanskostnader			
Annen finansinntekt		1 244 655	435 286
Annen finanskostnad		-3 443 450	-2 344 976
Netto finansposter		<u>-2 198 795</u>	<u>-1 909 690</u>
Ordinært resultat før skattekostnad		<u>-7 686 299</u>	<u>5 807 816</u>
Skattekostnad på ordinært resultat	4	<u>362 301</u>	<u>-2 596 572</u>
Årsresultat		<u>-7 323 997</u>	<u>3 211 244</u>
Overføringer og disponeringer			
Overføringer annen egenkapital	8	<u>-7 323 997</u>	<u>3 211 244</u>
Sum disponert		<u>-7 323 997</u>	<u>3 211 244</u>



Gjørlanger Holding AS (konsernregnskap)

Balanse pr. 31. desember

	Note	2023	2022
Anleggsmidler			
<i>Immaterielle eiendeler</i>			
Goodwill	3	65 943 679	71 938 558
Sum immaterielle eiendeler		<u>65 943 679</u>	<u>71 938 558</u>
<i>Varige driftsmidler</i>			
Bygninger, anlegg og annen fast eiendom	3	7 621 774	7 846 978
Driftsløsøre, inventar, verktøy, kontormaskiner ol	3	1 261 127	1 839 683
Sum varige driftsmidler		<u>8 882 901</u>	<u>9 686 661</u>
<i>Finansielle anleggsmidler</i>			
Investeringer i aksjer og andeler	7	20 000	20 000
Sum finansielle anleggsmidler		<u>20 000</u>	<u>20 000</u>
Sum anleggsmidler		<u>74 846 580</u>	<u>81 645 219</u>
Omløpsmidler			
Varer	5, 10	11 679 792	8 418 335
<i>Fordringer</i>			
Kundefordringer		98 000	427 000
Andre fordringer		1 037 382	398 934
Sum fordringer		<u>1 135 382</u>	<u>312 391</u>
Bankinnskudd, kontanter og lignende	6	9 998 379	18 367 086
Sum omløpsmidler		<u>22 813 553</u>	<u>27 611 355</u>
Sum eiendeler		<u>97 660 133</u>	<u>109 256 574</u>




Gjølanger Holding AS (konsernregnskap)


Balanse pr. 31. desember


	Note	2023	2022
Egenkapital			
<i>Innskutt egenkapital</i>			
Aksjekapital	8, 9	50 030 400	50 030 400
Annen innskutt egenkapital		-5 570	-5 570
Sum innskutt egenkapital		<u>50 024 830</u>	<u>50 024 830</u>
<i>Opptjent egenkapital</i>			
Annen egenkapital	9	-5 165 772	2 158 224
Sum opptjent egenkapital		<u>-5 165 772</u>	<u>2 158 224</u>
Sum egenkapital	9	<u>44 859 058</u>	<u>52 183 054</u>
Gjeld			
<i>Avsetninger for forpliktelser</i>			
Utsatt skatt	4	<u>1 276 631</u>	<u>1 638 933</u>
Sum avsetning for forpliktelser		<u>1 276 631</u>	<u>1 638 933</u>
<i>Annen langsiktig gjeld</i>			
Gjeld til kredittinstitusjoner	10	<u>45 000 000</u>	<u>49 000 000</u>
Sum annen langsiktig gjeld		<u>45 000 000</u>	<u>49 000 000</u>
<i>Kortsiktig gjeld</i>			
Leverandørgjeld		5 116 773	955 896
Betalbar skatt	4	0	2 737 445
Skyldige offentlige avgifter	6	353 870	1 504 600
Annen kortsiktig gjeld		<u>1 053 800</u>	<u>1 236 646</u>
Sum kortsiktig gjeld		<u>6 524 443</u>	<u>6 434 587</u>
Sum gjeld		<u>52 801 075</u>	<u>57 073 520</u>
Sum egenkapital og gjeld		<u>97 660 133</u>	<u>109 256 574</u>


31. desember 2022
Gjølanger, 30. april 2024


Steinar Hagesæther
styremedlem


Peter Olav Midthun
Styreleder


Erik Øvrebø
styremedlem


Sindre Øvrebø
styremedlem


Ingvar Bjarne Osland
styremedlem



Gjølanger Holding AS (konsernregnskap)

Noter til konsernregnskapet

Note 1 - Regnskapsprinsipper

Årsregnskapet er satt opp i samsvar med regnskapslovens bestemmelser og god regnskapsskikk for små foretak.

Konsolidering

Konsernregnskapet omfatter morselskapet Gjølanger Holding AS, datterselskapene Gjølanger Settefisk AS og Gjølanger Settefisk Eiendom AS, datterselskap er eid 100%. Konsernet ble etablert den 06.01.2020 ved kjøp av datterselskaper fra Gjølanger Bruk AS (eier av 50% av aksjene i Gjølanger Holding AS). Bestemmende innflytelse oppnås normalt når konsernet eier mer enn 50% av aksjene i selskapet, og konsernet er i stand til å utøve faktisk kontroll over selskapet. Minoritetsinteresser inngår i konsernets egenkapital. Konsernregnskapet er utarbeidet som om konsernet var en økonomisk enhet. Transaksjoner og mellomværende mellom selskapene i konsernet er eliminert. Konsernregnskapet er utarbeidet etter ensartede prinsipper, ved at datterselskapet følger de samme regnskapsprinsipper som morselskapet.

Oppkjøpsmetoden benyttes ved regnskapsføring av virksomhetssammenslutninger. Selskaper som er kjøpt eller solgt i løpet av året inkluderes i konsernregnskapet fra det tidspunktet kontroll oppnås og inntil kontroll opphører. Tilknyttede selskaper er enheter hvor konsernet har betydelig (men ikke bestemmende) innflytelse, over den finansielle og operasjonelle styringen (normalt ved eierandel på mellom 20 % og 50 %). Konsernregnskapet inkluderer konsernets andel av resultat fra tilknyttede selskaper regnskapsført etter egenkapitalmetoden fra det tidspunktet betydelig innflytelse oppnås og inntil slik innflytelse opphører.

Når konsernets tapsandel overstiger investeringen i et tilknyttet selskap, reduseres konsernets balanseførte verdi til null og ytterligere tap regnskapsføres ikke med mindre konsernet har en forpliktelse til å dekke dette tapet.

Salgsinntekter

Inntektsføring ved salg av varer skjer på leveringstidspunktet.

Klassifisering og vurdering av balanseposter

Omløpsmidler og kortsiktig gjeld omfatter poster som forfaller til betaling innen ett år etter balansedagen, samt poster som knytter seg til varekretsløpet. Øvrige poster er klassifisert som anleggsmiddel/langsiktig gjeld.

Omløpsmidler vurderes til laveste av anskaffelseskost og virkelig verdi. Kortsiktig gjeld balanseføres til nominelt beløp på etableringstidspunktet.

Anleggsmidler vurderes til anskaffelseskost, men nedskrives til virkelig verdi ved verdifall som ikke forventes å være forbigående. Anleggsmidler med begrenset økonomisk levetid avskrives planmessig. Langsiktig gjeld balanseføres til nominelt beløp på etableringstidspunktet.

Fordringer

Kundefordringer og andre fordringer er oppført i balansen til pålydende etter fradrag for avsetning til forventet tap. Avsetning til tap gjøres på grunnlag av individuelle vurderinger av de enkelte fordringene.

Varebeholdninger

Lager av innkjøpte varer er verdsatt til laveste av anskaffelseskost og virkelig verdi. Varer under tilvirkning (beholdning fisk) er vurdert til variabel tilvirkningskost. Variabel tilvirkningskost er estimert til antatt virkelig verdi redusert med forventet dekningsbidrag. Det foretas nedskrivning for påregnelig ukurans.

Varige driftsmidler

Varige driftsmidler balanseføres og avskrives over driftsmidlets forventede økonomiske levetid. Direkte



Gjølanger Holding AS (konsernregnskap)

Noter til konsernregnskapet

vedlikehold av driftsmidler kostnadsføres løpende under driftskostnader, mens påkostninger eller forbedringer tillegges driftsmidlets kostpris og avskrives i takt med driftsmidlet. Dersom gjenvinnbart beløp av driftsmiddelet er lavere enn balanseført verdi foretas nedskrivning til gjenvinnbart beløp. Gjenvinnbart beløp er det høyeste av netto salgsverdi og verdi i bruk. Verdi i bruk er nåverdien av de fremtidige kontantstrømmene som eiendelen vil generere.

Avskrivning av goodwill skal følge de generelle reglene for avskrivning av anleggsmidler i rskl § 5-3. Goodwill avskrives etter en fornuftig avskrivningsplan som i rimelig grad gjenspeiler forventet profil på fremtidig inntjening, avskrivningsprofilen er lineær over 15 år og gir en tilfredsstillende tilnærming til selskapets forventning for inntjening.

Skatter

Skattekostnaden i resultatregnskapet omfatter både periodens betalbare skatt og endring i utsatt skatt. Utsatt skatt er beregnet med 22% på grunnlag av de midlertidige forskjeller som eksisterer mellom regnskapsmessige og skattemessige verdier, samt ligningsmessig underskudd til fremføring ved utgangen av regnskapsåret. Skatteøkende og skattereduserende midlertidige forskjeller som reverserer eller kan reversere i samme periode er utlignet og nettoført. Netto utsatt skattefordel balanseføres i den grad det er sannsynlig at denne kan bli nyttiggjort.

Bruk av estimater

Ledelsen har brukt estimater og forutsetninger som har påvirket resultatregnskapet og verdsettelsen av eiendeler og gjeld, samt usikre eiendeler og forpliktelser på balansedagen under utarbeidelsen av årsregnskapet i henhold til god regnskapsskikk.

Note 2 - Lønnskostnader, antall ansatte, lån til ansatte og godtgjørelse til revisor

Lønnskostnader	2023	2022
Lønninger	3 877 438	3 605 429
Arbeidsgiveravgift	474 376	402 596
Pensjonskostnader	147 620	148 725
Andre ytelser	174 843	180 567
Sum	<u>4 674 277</u>	<u>4 337 317</u>
Gjennomsnittlig antall årsverk	5	5

Selskapet er pliktig til å ha tjenestepensjonsordning etter lov om obligatorisk tjenestepensjon. Selskapets pensjonsordninger tilfredsstiller kravene i denne loven. Det er ikke utbetalt honorar til styrets medlemmer i 2022.

Godtgjørelse til revisor er fordelt på følgende:	2023	2022
Revisjon	78 500	75 500
Andre tjenester	41 803	40 000
Sum	<u>120 303</u>	<u>115 500</u>

Merverdiavgift er delvis inkludert i revisjonshonoraret.



Gjølanger Holding AS (konsernregnskap)

Noter til konsernregnskapet

Note 3 - Immaterielle eiendeler / Varige driftsmidler

	Goodwill	Tomter, bygninger og annen eiendom	Driftsløsøre, inventar, verktøy mm.	Sum
Anskaffelseskost 01.01.2021	89 923 198	8 508 736	3 069 567	101 501 501
Tilgang kjøpte driftsmidler	0	0	17 018	17 018
Avgang driftsmidler	0	0	0	0
Anskaffelseskost 31.12.	89 923 198	8 508 736	3 086 585	101 518 519
Akk.avskrivning 31.12.	-23 979 520	-886 962	-1 825 458	-26 691 940
Balansført pr. 31.12.	65 943 678	7 621 774	1 261 127	74 826 579
Årets avskrivninger	-5 994 880	-225 204	-595 574	-6 815 658
Økonomisk levetid	15 år	25-30 år	5-7 år	
Avskrivningsplan	Lineær	Lineær	Lineær	

Goodwill avskrives etter en avskrivningsplan som antas å gjenspeile forventet profil på fremtidig inntjening. Avskrivningsprofilen er lineær over 15 år og gir en tilfredsstillende tilnærming til selskapets forventning om inntjening.

Note 4 - Skatt

Årets skattekostnad fordeler seg på:

2023

Betalbar skatt	0
Endring utsatt skatt	362 301
Årets totale skattekostnad	<u>362 301</u>

Oversikt over midlertidige forskjeller

2023

Driftsmidler inkl goodwill	-186 045
Varebeholdning	11 332 672
Netto midlertidige forskjeller pr 31.12	<u>11 146 627</u>
Akkumulert fremførbart underskudd	-5 343 757
Netto midlertidige forskjeller pr 31.12.	<u>5 802 870</u>
Utsatt skatt (22%)	<u>1 276 631</u>

Note 5 - Varer

	2023	2022
Råvarer og innkjøpte halvfabrikater	347 120	1 044 670
Varer under tilvirkning	11 332 672	7 373 665
Sum	<u>11 679 792</u>	<u>8 418 335</u>

Note 6 - Bankinnskudd

	2023
Bundne skattetrekkmidler utgjør	214 980



Gjølanger Holding AS (konsernregnskap)

Noter til konsernregnskapet

Note 7 - Aksjer i andre selskaper

Selskap	Anskaff.kost	Bokført verdi
Salmon Group AS	20 000	20 000

Note 8 - Egenkapital

	Aksjekapital	Annen innskutt egenkapital	Annen egenkapital	Sum
Egenkapital 01.01.2023	50 030 400	-5 570	2 158 224	52 183 055
Årsresultat	0	0	-7 323 997	-7 323 997
Egenkapital 31.12.2023	50 030 400	-5 570	-5 165 773	44 859 058

Note 9 - Aksjekapital og aksjonærinformasjon

Aksjekapitalen består av:

	Antall	Pålydende	Balanseført
Ordinære aksjer	166 768	300	50 030 400

Oversikt over aksjonærene i selskapet pr. 31.12:

	Ordinære aksjer	Eier- andel	Stemme- andel
Flokenes Fiskefarm AS	83 384	50 %	50 %
Gjølanger Bruk AS	83 384	50 %	50 %
Sum	166 768	100 %	100 %

Note 10 - Pant og garantier

<i>Pantsikret gjeld</i>	2023	2022
Gjeld til kredittinstitusjoner	45 000 000	49 000 000

<i>Sikret i panteobjekt med bokførte verdier:</i>	2023	2022
Varebeholdning	11 679 792	8 418 335

Selskapets pantegjeld har en løpetid på 5 år, innfrielsestidspunkt er 01.01.2025. Årlige avdrag utgjør kr 4 000 000, og tilsvarer en avdragsprofil på 15 år. Lånebetingelser innebærer at bokført egenkapital i konsernet til enhver tid skal utgjøre minimum kr 35 000 000.

Det er tinglyst pantobligasjoner i aksjer i datterselskap på tilsammen kr 133 000 000 i aksjer i datterselskap som sikkerhet for pantegjeld. Det er avgitt en negativ pantsettelseserklæring pålydende kr 60 000 000 i forbindelse med låneopptak ved finansiering av aksjer i datterselskap.

Varebeholdning er stillet som sikkerhet for kortsiktig gjeld til kredittinstitusjoner, det er ikke trukket opp kortsiktig gjeld pr 31.12.