



ÅRSREGNSKAPET FOR REGNSKAPSÅRET 2022 - GENERELL INFORMASJON

Enheten

Organisasjonsnummer: 992 592 214
Organisasjonsform: Aksjeselskap
Foretaksnavn: HS TRANSPORT LEVANGER AS
Forretningsadresse: Nordsivegen 310
7602 LEVANGER

Regnskapsår

Årsregnskapets periode: 01.01.2022 - 31.12.2022

Konsern

Morselskap i konsern: Nei

Regnskapsregler

Regler for små foretak benyttet: Ja
Benyttet ved utarbeidelsen av årsregnskapet til selskapet: Regnskapslovens alminnelige regler

Årsregnskapet fastsatt av kompetent organ

Bekreftet av representant for selskapet: Jan Idar Stangerholt
Dato for fastsettelse av årsregnskapet: 20.03.2023

Grunnlag for avgivelse

År 2022: Årsregnskapet er elektronisk innlevert
År 2021: Tall er hentet fra elektronisk innlevert årsregnskap fra 2022

Det er ikke krav til at årsregnskapet m.v. som sendes til Regnskapsregisteret er undertegnet. Kontrollen på at dette er utført ligger hos revisor/enhetens øverste organ. Sikkerheten ivaretas ved at innsender har rolle/rettighet for innsending av årsregnskapet via Altinn, og ved at det bekreftes at årsregnskapet er fastsatt av kompetent organ.

Brønnøysundregistrene, 30.07.2024



Resultatregnskap

Beløp i: NOK	Note	2022	2021
RESULTATREGNSKAP			
Inntekter			
Salgsinntekt		2 859 197	2 351 683
Annen driftsinntekt		139 357	
Sum inntekter		2 998 554	2 351 683
Kostnader			
Lønnskostnad	1	704 553	649 805
Avskrivning av driftsmidler og immaterielle eiendeler	2	39 900	39 900
Annen driftskostnad	3	2 050 565	1 703 728
Sum kostnader		2 795 018	2 393 433
Driftsresultat		203 537	-41 750
Finansinntekter og finanskostnader			
Annen renteinntekt		1 170	434
Sum finansinntekter		1 170	434
Rentekostnad til foretak i samme konsern			56
Annen rentekostnad	4	4 270	6 315
Sum finanskostnader		4 270	6 371
Netto finans		-3 100	-5 937
Ordinært resultat før skattekostnad		200 437	-47 687
Skattekostnad på resultat	5	44 933	-9 643
Ordinært resultat etter skattekostnad		155 504	-38 044
Årsresultat		155 504	-38 044
Årsresultat etter minoritetsinteresser		155 504	-38 044
Totalresultat		155 504	-38 044
Overføringer og disponeringer			
Avsatt til annen egenkapital		155 504	



Resultatregnskap

Beløp i: NOK	Note	2022	2021
Overført fra annen egenkapital			-38 044
Sum overføringer og disponeringer		155 504	-38 044



Balanse

Beløp i: NOK	Note	2022	2021
BALANSE - EIENDELER			
Anleggsmidler			
Immaterielle eiendeler			
Varige driftsmidler			
Driftsløsøre, inventar o.a. utstyr	2	294 101	334 001
Sum varige driftsmidler	2	294 101	334 001
Finansielle anleggsmidler			
Investeringer i aksjer og andeler	6	67 200	67 200
Andre langsiktige fordringer		75 000	135 000
Sum finansielle anleggsmidler		142 200	202 200
Sum anleggsmidler		436 301	536 201
Omløpsmidler			
Varer			
Fordringer			
Kundefordringer		216 854	210 394
Andre kortsiktige fordringer		47 500	88 375
Sum fordringer		264 354	298 769
Bankinnskudd, kontanter og lignende			
Bankinnskudd, kontanter o.l.	7	846 464	568 917
Sum bankinnskudd, kontanter og lignende		846 464	568 917
Sum omløpsmidler		1 110 818	867 686
SUM EIENDELER		1 547 119	1 403 887

BALANSE - EGENKAPITAL OG GJELD

Egenkapital

Innskutt egenkapital



Balanse

Beløp i: NOK	Note	2022	2021
Aksjekapital		350 000	350 000
Sum innskutt egenkapital		350 000	350 000
Opptjent egenkapital			
Annen egenkapital		839 384	683 881
Sum opptjent egenkapital		839 384	683 881
Sum egenkapital		1 189 384	1 033 881
Gjeld			
Langsiktig gjeld			
Utsatt skatt	5	80 419	63 575
Sum avsetninger for forpliktelser		80 419	63 575
Annen langsiktig gjeld			
Øvrig langsiktig gjeld		215	2 910
Sum annen langsiktig gjeld		215	2 910
Sum langsiktig gjeld		80 634	66 485
Kortsiktig gjeld			
Leverandørgjeld		111 083	167 296
Betalbar skatt	5	28 089	
Skyldig offentlige avgifter		76 128	69 385
Annen kortsiktig gjeld		61 800	66 840
Sum kortsiktig gjeld		277 100	303 522
Sum gjeld		357 734	370 007
SUM EGENKAPITAL OG GJELD		1 547 119	1 403 887



Brønnøysundregistrene

ÅRSREGNSKAP FOR REGNSKAPSÅRET 2022 - GENERELL INFORMASJON

Journalnummer: 2023 377578

Enheten

Organisasjonsnummer: 992 592 214
Organisasjonsform: Aksjeselskap
Foretaksnavn: HS TRANSPORT LEVANGER AS
Forretningsadresse: Nordsivegen 310
7602 LEVANGER

Regnskapsår

Årsregnskapets periode: 01.01.2022 - 31.12.2022

Konsern

Morselskap i konsern: Nei

Regnskapsregler

Regler for små foretak benyttet: Ja
Benyttet ved utarbeidelsen av
årsregnskapet til selskapet: Regnskapslovens alminnelige regler

Årsregnskapet fastsatt av kompetent organ

Bekreftet av representant for selskapet: Jan Idar Stangerholt
Dato for fastsettelse av årsregnskapet: 20.03.2023

Revisjon

Selskapet har besluttet at årsregnskapet
ikke skal revideres: Ja
Årsregnskapet er utarbeidet av ekstern
autorisert regnskapsfører: Ja
Ekstern autorisert regnskapsfører har i
løpet av regnskapsåret bistått ved den
løpende regnskapsføringen eller utført
andre tjenester for selskapet enn å
utarbeide årsregnskapet: Ja

Grunnlag for avgivelse

År 2022: Årsregnskap er elektronisk innlevert.
År 2021: Tall er hentet fra elektronisk innlevert årsregnskap fra 2022.

Det er ikke krav til at årsregnskapet m.v. som sendes til Regnskapsregisteret er undertegnet. Kontrollen på at dette er utført ligger hos revisor/enhetens øverste organ. Sikkerheten ivaretas ved at innsender har rolle/rettighet for innsending av årsregnskapet via Altinn, og ved at det bekreftes at årsregnskapet er fastsatt av kompetent organ.

Brønnøysundregistrene, 02.05.2023

Brønnøysundregistrene
Postadresse: Postboks 900, 8910 Brønnøysund
Telefon: 75 00 75 00
E-post: firmapost@brreg.no Internett: www.brreg.no
Organisasjonsnummer: 974 760 673



Organisasjonsnr: 992 592 214
HS TRANSPORT LEVANGER AS

RESULTATREGNSKAP

Beløp i: NOK	Note	2022	2021
RESULTATREGNSKAP			
Inntekter			
Salgsinntekt		2 859 197	2 351 683
Annen driftsinntekt		139 357	
Sum inntekter		2 998 554	2 351 683
Kostnader			
Lønnskostnad	1	704 553	649 805
Avskrivning av driftsmidler og immaterielle eiendeler	2	39 900	39 900
Annen driftskostnad	3	2 050 565	1 703 728
Sum kostnader		2 795 018	2 393 433
Driftsresultat		203 537	-41 750
Finansinntekter og finanskostnader			
Annen renteinntekt		1 170	434
Sum finansinntekter		1 170	434
Rentekostnad til foretak i samme konsern			56
Annen rentekostnad	4	4 270	6 315
Sum finanskostnader		4 270	6 371
Netto finans		-3 100	-5 937
Ordinært resultat før skattekostnad			
Skattekostnad på resultat	5	44 933	-9 643
Ordinært resultat etter skattekostnad		155 504	-38 044
Årsresultat		155 504	-38 044
Årsresultat etter minoritetsinteresser		155 504	-38 044
Totalresultat		155 504	-38 044
Overføringer og disponeringer			
Avsatt til annen egenkapital		155 504	
Overført fra annen egenkapital			-38 044
Sum overføringer og disponeringer		155 504	-38 044





Organisasjonsnr: 992 592 214
HS TRANSPORT LEVANGER AS

BALANSE

Beløp i: NOK **Note** **2022** **2021**

BALANSE - EIENDELER

Anleggsmidler Immaterielle eiendeler

Varige driftsmidler

Driftsløsøre, inventar o.
a. utstyr 2 294 101 334 001
Sum varige driftsmidler 2 294 101 334 001

Finansielle anleggsmidler

Investeringer i aksjer og
andeler 6 67 200 67 200
Andre langsiktige
fordringer 75 000 135 000
Sum finansielle
anleggsmidler 142 200 202 200

Sum anleggsmidler 436 301 536 201

Omløpsmidler

Varer

Fordringer

Kundefordringer 216 854 210 394
Andre kortsiktige
fordringer 47 500 88 375
Sum fordringer 264 354 298 769

Bankinnskudd, kontanter og lignende

Bankinnskudd, kontanter o.
l. 7 846 464 568 917
Sum bankinnskudd,
kontanter og lignende 846 464 568 917

Sum omløpsmidler 1 110 818 867 686

SUM EIENDELER 1 547 119 1 403 887

BALANSE - EGENKAPITAL OG GJELD

Egenkapital

Innskutt egenkapital
Aksjekapital 350 000 350 000
Sum innskutt egenkapital 350 000 350 000

Opptjent egenkapital



Annen egenkapital		839 384	683 881
Sum opptjent egenkapital		839 384	683 881
Sum egenkapital		1 189 384	1 033 881
Gjeld			
Langsiktig gjeld			
Utsatt skatt	5	80 419	63 575
Sum avsetninger for forpliktelse		80 419	63 575
Annen langsiktig gjeld			
Øvrig langsiktig gjeld		215	2 910
Sum annen langsiktig gjeld		215	2 910
Sum langsiktig gjeld		80 634	66 485
Kortsiktig gjeld			
Leverandørgjeld		111 083	167 296
Betalbar skatt	5	28 089	
Skyldig offentlige avgifter		76 128	69 385
Annen kortsiktig gjeld		61 800	66 840
Sum kortsiktig gjeld		277 100	303 522
Sum gjeld		357 734	370 007
SUM EGENKAPITAL OG GJELD		1 547 119	1 403 887



Organisasjonsnr: 992 592 214
HS TRANSPORT LEVANGER AS

NOTEOPPLYSNINGER - SELSKAP - alle poster oppgitt i hele tall

Note

1

Antall årsverk i regnskapsåret

1.00

Sum Beløp

Balanseført verdi 31.12. Varige driftsmidler Immaterielle eiend.

Konsernregnskap

Morselskapet sitt navn

Forretningskontor for morselskapet

Begrunnelse for at datterselskap er utelatt fra konsolideringen

Samlet beløp - tilknyttet selskap Årets Fjorårets

Samlet beløp - foretak i samme konsern Årets Fjorårets

Samlet beløp - foretak i samme konsern Årets Fjorårets

Samlet beløp - felles kontrollert virksomhet Årets Fjorårets

Pantstillelse Beløp

Beholdning av egne aksjer Antall Pålydende Andel av aksjek.



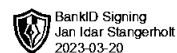
Årsregnskap

2022



Hs Transport Levanger AS

Org.nr.:992 592 214

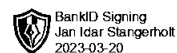


BankID Signing
Jan Ivar Stangerhøtt
2023-03-20

RESULTATREGNSKAP

HS TRANSPORT LEVANGER AS

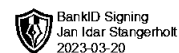
DRIFTSINNEKTER OG DRIFTSKOSTNADER	Note	2022	2021
Salgsinntekt		2 859 197	2 351 683
Annen driftsinntekt		139 357	0
Sum driftsinntekter		2 998 554	2 351 683
Lønnskostnad	1	704 553	649 805
Avskrivning av driftsmidler og immaterielle eiendeler	2	39 900	39 900
Annen driftskostnad	3	2 050 565	1 703 728
Sum driftskostnader		2 795 018	2 393 433
Driftsresultat		203 537	-41 750
FINANSINNEKTER OG FINANSKOSTNADER			
Annen renteinntekt		1 170	434
Rentekostnad til foretak i samme konsern		0	56
Annen rentekostnad	4	4 270	6 315
Resultat av finansposter		-3 100	-5 937
Resultat før skattekostnad		200 437	-47 687
Skattekostnad på resultat	5	44 933	-9 643
Resultat		155 504	-38 044
Årsresultat		155 504	-38 044
OVERFØRINGER			
Avsatt til annen egenkapital		155 504	0
Overført fra annen egenkapital		0	38 044
Sum overføringer		155 504	-38 044



BALANSE

HS TRANSPORT LEVANGER AS

EIENDELER	Note	2022	2021
ANLEGGSMIDLER			
VARIGE DRIFTSMIDLER			
Driftsløsøre, inventar o.a. utstyr	2	294 101	334 001
Sum varige driftsmidler	2	294 101	334 001
FINANSIELLE ANLEGGSMIDLER			
Investeringer i aksjer og andeler	6	67 200	67 200
Andre langsiktige fordringer		75 000	135 000
Sum finansielle anleggsmidler		142 200	202 200
Sum anleggsmidler		436 301	536 201
OMLØPSMIDLER			
FORDRINGER			
Kundefordringer		216 854	210 394
Andre kortsiktige fordringer		47 500	88 375
Sum fordringer		264 354	298 769
Bankinnskudd, kontanter o.l.	7	846 464	568 917
Sum omløpsmidler		1 110 818	867 686
Sum eiendeler		1 547 119	1 403 887



BALANSE

HS TRANSPORT LEVANGER AS

EGENKAPITAL OG GJELD	Note	2022	2021
INNSKUTT EGENKAPITAL			
Aksjekapital		350 000	350 000
Sum innskutt egenkapital		350 000	350 000
OPPTJENT EGENKAPITAL			
Annen egenkapital		839 384	683 881
Sum opptjent egenkapital		839 384	683 881
Sum egenkapital		1 189 384	1 033 881
GJELD			
AVSETNING FOR FORPLIKTELSE			
Utsatt skatt	5	80 419	63 575
Sum avsetning for forpliktelser		80 419	63 575
ANNEN LANGSIKTIG GJELD			
Øvrig langsiktig gjeld		215	2 910
Sum annen langsiktig gjeld		215	2 910
KORTSIKTIG GJELD			
Leverandørgjeld		111 083	167 296
Betalbar skatt	5	28 089	0
Skyldig offentlige avgifter		76 128	69 385
Annen kortsiktig gjeld		61 800	66 840
Sum kortsiktig gjeld		277 100	303 522
Sum gjeld		357 734	370 007
Sum egenkapital og gjeld		1 547 119	1 403 887

Levanger, 20.03.2023
Styret i Hs Transport Levanger AS

Jan Idar Stangerholt
styreleder



Noter 2022

Regnskapsprinsipper

Årsregnskapet er satt opp i samsvar med regnskapsloven og god regnskapsskikk for små foretak. Følgende regnskapsprinsipper er anvendt, FIFO-metoden for tilordning av anskaffelseskost for ombyttbare finansielle eiendeler, laveste verdis prinsipp for markedsbaserte finansielle omløpsmidler, leieavtaler er ikke balanseført, og kostmetoden er benyttet for investeringer i ansvarlig selskaper.

Driftsinntekter

Inntektsføring ved salg av varer/tjenester skjer på leveringstidspunktet. Tjenester inntektsføres etter hvert som de leveres.

Omløpsmidler/kortsiktig gjeld

Omløpsmidler og kortsiktig gjeld omfatter normalt poster som forfaller til betaling innen et år etter balansedagen, samt poster som knytter seg til varekretsløpet. Omløpsmidler vurderes til laveste verdi anskaffelseskost og antatt virkelig verdi.

Anleggsmidler/langsiktig gjeld

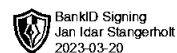
Anleggsmidler omfatter eiendeler bestemt til varig eie og bruk. anleggsmidler er vurdert til anskaffelseskost. Varige driftsmidler balanseføres og avskrives over driftsmidlets økonomiske levetid. Varige driftsmidler nedskrives til virkelig verdi ved verdifall som forventes ikke å være forbigående. Nedskrivningen reverseres når grunnlaget for nedskrivningen ikke lenger er til stede.

Fordringer

Kundefordringer og andre fordringer oppføres til pålydende etter fradrag for avsetning til forventet tap. Avsetning til tap gjøres på grunnlag av en individuell vurdering av de enkelte fordringene. I tillegg gjøres det for øvrige fordringer en uspesifisert avsetning for å dekke antatt tap.

Skatt

Skattekostnaden i resultatregnskapet omfatter både periodens betalbare skatt og endring i utsatt skatt. Utsatt skatt er beregnet med 22 % på grunnlag av de midlertidige forskjeller som eksisterer mellom regnskapsmessige og skattemessige verdier, samt ligningsmessig underskudd til fremføring ved utgangen av regnskapsåret. Skatteøkende og skattereduserende midlertidige forskjeller som reverserer eller kan reversere i samme periode er utlignet og nettoført.



Noter 2022

Note 1 Lønnskostnader, antall ansatte, godtgjørelser, lån til ansatte m.m.

Lønnskostnader	2022	2021
Lønninger	576 800	521 840
Arbeidsgiveravgift	88 317	94 954
Innskuddspensjon	22 295	22 329
Andre ytelser	17 141	10 682
Sum	704 553	649 805

Gjennomsnittlig antall årsverk: 1

Note 2 Anleggsmidler

	Driftsløsøre, inventar ol.	Sum
Anskaffelseskost pr. 01.01.22	386 901	386 901
+ Tilgang kjøpte driftsmidler	540 643	540 643
- Avgang i året	540 643	540 643
= Anskaffelseskost 31.12.22	386 901	386 901
Akkumulerte avskrivninger 31.12.22	92 800	92 800
= Bokført verdi 31.12.22	294 101	294 101
Årets ordinære avskrivninger	39 900	39 900
Økonomisk levetid	5-10 år	

Note 3 Leasing- / Leie-avtaler

Gjenstand	Avtalens varighet
Kran Hiab X-Hipro	01.05.19 - 30.04.25
Transportmiddel XD88963 VolvoFH540	01.05.19 - 30.04.25

Note 4 Garantiansvar

Selskapet har avgitt garantier ovenfor Nord Trøndelag fylke med i alt kr 77 000,-.
Provisjon er belastet med kr 2 000,-.

Hs Transport Levanger AS
992 592 214



Noter 2022

Note 5 Skatt

Årets skattekostnad	2022	2021
Resultatført skatt på ordinært resultat:		
Betalbar skatt	28 089	0
Endring i utsatt skatt	16 844	-9 643
Skattekostnad ordinært resultat	44 933	-9 643
Skattepliktig inntekt:		
Resultat før skatt	200 437	-47 687
Permanente forskjeller	3 800	3 856
Endring i midlertidige forskjeller	-73 225	40 495
Anvendelse av fremførbart underskudd	-3 336	0
Skattepliktig inntekt	127 676	-3 336
Betalbar skatt i balansen:		
Betalbar skatt på årets resultat	28 089	0
Sum betalbar skatt i balansen	28 089	0

Skatteeffekten av midlertidige forskjeller som har gitt opphav til utsatt skatt og utsatte skattefordeler, spesifisert på typer av midlertidige forskjeller

	2022	2021	Endring
Varige driftsmidler	365 540	292 315	-73 225
Sum	365 540	292 315	-73 225
Akkumulert fremførbart underskudd	0	-3 336	-3 336
Grunnlag for utsatt skatt	365 540	288 979	-76 561
Utsatt skatt (22 %)	80 419	63 575	-16 843

Note 6 Verdipapirer

Andeler i andre selskap	Anskaffelseskost	Balanseført verdi
Verdal Transportsentral SA	67 200	67 200
Sum	67 200	67 200

Note 7 Bundne midler

Av totale bankinnskudd er kr 20 108,- bundet til betaling av skyldig skattetrekk. Skyldig pr 31.12 er kr 20 108,- for 6. termin.