



## ÅRSREGNSKAPET FOR REGNSKAPSÅRET 2021 - GENERELL INFORMASJON

### Enheten

Organisasjonsnummer:	989 264 958
Organisasjonsform:	Aksjeselskap
Foretaksnavn:	HENRIKSEN GROUP AS
Forretningsadresse:	Træleborgveien 15 3112 TØNSBERG

### Regnskapsår

Årsregnskapets periode:	01.01.2021 - 31.12.2021
-------------------------	-------------------------

### Konsern

Mørselskap i konsern:	Ja
Konsernregnskap lagt ved:	Ja

### Regnskapsregler

Regler for små foretak benyttet:	Nei
Benyttet ved utarbeidelsen av årsregnskapet til selskapet:	Regnskapslovens alminnelige regler
Benyttet ved utarbeidelsen av årsregnskapet til konsernet:	Regnskapslovens alminnelige regler

### Årsregnskapet fastsatt av kompetent organ

Bekreftet av representant for selskapet:	Lars Harald Henriksen
Dato for fastsettelse av årsregnskapet:	30.06.2022

### Grunnlag for avgivelse

År 2021: Årsregnskapet er elektronisk innlevert
År 2020: Tall er hentet fra elektronisk innlevert årsregnskap fra 2021

*Det er ikke krav til at årsregnskapet m.v. som sendes til Regnskapsregisteret er undertegnet. Kontrollen på at dette er utført ligger hos revisor/enhetens øverste organ. Sikkerheten ivaretas ved at innsender har rolle/rettighet for innsending av årsregnskapet via Altinn, og ved at det bekreftes at årsregnskapet er fastsatt av kompetent organ.*

Brønnøysundregistrene, 26.07.2023



### Resultatregnskap

Beløp i: NOK	Note	2021	2020
<b>RESULTATREGNSKAP</b>			
<b>Kostnader</b>			
Avskrivning av driftsmidler og immaterielle eiendeler	3		
Annen driftskostnad	6	107 391	131 914
<b>Sum kostnader</b>		<b>107 391</b>	<b>131 914</b>
<b>Driftsresultat</b>		<b>-107 391</b>	<b>-131 914</b>
<b>Finansinntekter og finanskostnader</b>			
Inntekt på investering i datterselskap		107 383	6 502 092
Annen renteinntekt	8		11 746
Annen finansinntekt		136 891	176 732
Verdiøkning markedsbaserte omløpsmidler		445 107	451 450
<b>Sum finansinntekter</b>		<b>689 389</b>	<b>7 142 020</b>
Annen finanskostnad			15 921
<b>Sum finanskostnader</b>			<b>15 921</b>
<b>Netto finans</b>		<b>689 389</b>	<b>7 126 099</b>
<b>Ordinært resultat før skattekostnad</b>		<b>581 998</b>	<b>6 994 184</b>
Skattekostnad på ordinært resultat	2		10 314
<b>Ordinært resultat etter skattekostnad</b>		<b>581 998</b>	<b>6 983 870</b>
<b>Årsresultat</b>	5	<b>581 998</b>	<b>6 983 870</b>
<b>Årsresultat etter minoritetsinteresser</b>		<b>581 998</b>	<b>6 983 870</b>
<b>Totalresultat</b>		<b>581 998</b>	<b>6 983 870</b>
<b>Overføringer og disponeringer</b>			
Ordinært utbytte		2 800 000	5 950 000
Avsatt til annen egenkapital		-2 218 002	1 033 870
<b>Sum overføringer og disponeringer</b>		<b>581 998</b>	<b>6 983 870</b>



### Balanse

Beløp i: NOK	Note	2021	2020
<b>BALANSE - EIENDELER</b>			
<b>Anleggsmidler</b>			
<b>Immaterielle eiendeler</b>			
Utsatt skattefordel	2		
<b>Varige driftsmidler</b>			
Tomter, bygninger o.a. fast eiendom	3		
Maskiner og anlegg	3		
Skip og flytende installasjoner	3		
Driftsløsøre, inventar o.a. utstyr	3	35 500	35 500
<b>Sum varige driftsmidler</b>	3	<b>35 500</b>	<b>35 500</b>
<b>Finansielle anleggsmidler</b>			
Investering i datterselskap	4	2 247 869	2 247 869
Investering i annet foretak i samme konsern	4		
Lån til foretak i samme konsern	7		
Investeringer i tilknyttet selskap	4	500 214	500 214
Lån til tilknyttet selskap og felles kontrollert virksomhet	7		
Investeringer i aksjer og andeler		54 000	54 000
Andre langsiktige fordringer	7		
<b>Sum finansielle anleggsmidler</b>		<b>2 802 083</b>	<b>2 802 083</b>
<b>Sum anleggsmidler</b>		<b>2 837 583</b>	<b>2 837 583</b>
<b>Omløpsmidler</b>			
<b>Varer</b>			
<b>Fordringer</b>			
Kundefordringer	7		
Andre kortsiktige fordringer	7	910 000	
Konsernfordringer	7	3 763 672	7 509 768
<b>Sum fordringer</b>		<b>4 673 672</b>	<b>7 509 768</b>
<b>Investeringer</b>			
Aksjer og andeler i foretak i samme konsern	4		
Markedsbaserte aksjer		4 627 902	4 045 904



## Balanse

Beløp i: NOK	Note	2021	2020
<b>Sum investeringer</b>		<b>4 627 902</b>	<b>4 045 904</b>
<b>Bankinnskudd, kontanter og lignende</b>			
Bankinnskudd, kontanter o.l.		180 308	2 841 092
<b>Sum bankinnskudd, kontanter og lignende</b>		<b>180 308</b>	<b>2 841 092</b>
<b>Sum omløpsmidler</b>		<b>9 481 882</b>	<b>14 396 765</b>
<b>SUM EIENDELER</b>		<b>12 319 465</b>	<b>17 234 348</b>

## BALANSE - EGENKAPITAL OG GJELD

### Egenkapital

#### Innskutt egenkapital

Aksjekapital	5, 8	112 000	112 000
Beholdning av egne aksjer	5, 8		
Overkurs	5		
Annen innskutt egenkapital	5		
<b>Sum innskutt egenkapital</b>		<b>112 000</b>	<b>112 000</b>

#### Opptjent egenkapital

Fond for vurderingsforskjeller	5		
Annen egenkapital	5	8 902 376	11 120 378
Udekket tap	5		
<b>Sum opptjent egenkapital</b>		<b>8 902 376</b>	<b>11 120 378</b>

<b>Sum egenkapital</b>	5	<b>9 014 376</b>	<b>11 232 378</b>
------------------------	---	------------------	-------------------

### Gjeld

#### Langsiktig gjeld

Utsatt skatt	2		
<b>Annen langsiktig gjeld</b>			
Øvrig langsiktig gjeld	7		
<b>Sum langsiktig gjeld</b>		<b>0</b>	<b>0</b>

#### Kortsiktig gjeld



## Balanse

<b>Beløp i: NOK</b>	<b>Note</b>	<b>2021</b>	<b>2020</b>
Leverandørgjeld	7		
Betalbar skatt	2		
Utbytte		2 800 000	5 950 000
Kortsiktig konserngjeld	7	505 089	51 970
Annen kortsiktig gjeld	7		
<b>Sum kortsiktig gjeld</b>		<b>3 305 089</b>	<b>6 001 970</b>
<b>Sum gjeld</b>		<b>3 305 089</b>	<b>6 001 970</b>
<b>SUM EGENKAPITAL OG GJELD</b>		<b>12 319 465</b>	<b>17 234 348</b>



### Konsernets resultatregnskap

Beløp i: NOK	Note	2021	2020
<b>RESULTATREGNSKAP</b>			
<b>Inntekter</b>			
Salgsinntekt	12	109 737 158	105 220 465
Annen driftsinntekt		759 012	1 562 232
<b>Sum inntekter</b>		<b>110 496 170</b>	<b>106 782 697</b>
<b>Kostnader</b>			
Varekostnad	11	52 492 131	47 406 250
Lønnskostnad	9	37 448 846	32 479 388
Avskrivning av driftsmidler og immaterielle eiendeler	5	1 437 579	992 910
Annen driftskostnad	9	14 617 453	11 998 504
<b>Sum kostnader</b>		<b>105 996 008</b>	<b>92 877 052</b>
<b>Driftsresultat</b>		<b>4 500 161</b>	<b>13 905 645</b>
<b>Finansinntekter og finanskostnader</b>			
Inntekt på investering i tilknyttet selskap			185 381
Annen renteinntekt		10 587	48 285
Annen finansinntekt		1 221 715	1 759 801
Verdiøkning markedsbaserte omløpsmidler		445 107	451 450
<b>Sum finansinntekter</b>		<b>1 677 410</b>	<b>2 444 916</b>
Annen rentekostnad		26 440	23 946
Annen finanskostnad		1 682 194	1 023 355
<b>Sum finanskostnader</b>		<b>1 708 633</b>	<b>1 047 301</b>
<b>Netto finans</b>		<b>-31 224</b>	<b>1 397 615</b>
<b>Ordinært resultat før skattekostnad</b>		<b>4 468 937</b>	<b>15 303 260</b>
Skattekostnad på ordinært resultat	10	936 828	2 819 363
<b>Ordinært resultat etter skattekostnad</b>		<b>3 532 109</b>	<b>12 483 897</b>
<b>Årsresultat</b>	7	<b>3 532 109</b>	<b>12 483 897</b>
Minoritetsinteresser	7	295 900	809 351
<b>Årsresultat etter minoritetsinteresser</b>		<b>3 236 209</b>	<b>11 674 546</b>



## Konsernets resultatregnskap

<b>Beløp i: NOK</b>	<b>Note</b>	<b>2021</b>	<b>2020</b>
<b>Totalresultat</b>		<b>3 236 209</b>	<b>11 674 546</b>
<b>Overføringer og disponeringer</b>			
Avsatt til fond for vurderingsforskjeller		-185 381	185 381
Ordinært utbytte			6 297 908
Tilleggsutbytte		2 800 000	
Avsatt til annen egenkapital		621 590	5 191 257
<b>Sum overføringer og disponeringer</b>		<b>3 236 209</b>	<b>11 674 546</b>



## Konsernets balanse

Beløp i: NOK	Note	2021	2020
<b>BALANSE - EIENDELER</b>			
<b>Anleggsmidler</b>			
<b>Immaterielle eiendeler</b>			
Utsatt skattefordel	10	676 173	798 432
<b>Sum immaterielle eiendeler</b>		<b>676 173</b>	<b>798 432</b>
<b>Varige driftsmidler</b>			
Tomter, bygninger o.a. fast eiendom	5	3 338 541	2 909 475
Maskiner og anlegg	5	176 519	56 344
Skip og flytende installasjoner	5		
Driftsløsøre, inventar o.a. utstyr	5	1 516 577	1 678 647
<b>Sum varige driftsmidler</b>	<b>5</b>	<b>5 031 638</b>	<b>4 644 466</b>
<b>Finansielle anleggsmidler</b>			
Investering i datterselskap	2		
Investering i annet foretak i samme konsern	2		
Investeringer i tilknyttet selskap	2	334 737	685 595
Investeringer i aksjer og andeler	3	54 000	54 000
<b>Sum finansielle anleggsmidler</b>		<b>388 737</b>	<b>739 595</b>
<b>Sum anleggsmidler</b>		<b>6 096 548</b>	<b>6 182 493</b>
<b>Omløpsmidler</b>			
<b>Varer</b>			
<b>Sum varer</b>	11	<b>50 477 539</b>	<b>40 553 075</b>
<b>Fordringer</b>			
Kundefordringer		22 797 183	17 605 618
Andre kortsiktige fordringer	8	10 795 831	5 438 349
<b>Sum fordringer</b>	<b>8</b>	<b>33 593 013</b>	<b>23 043 967</b>
<b>Investeringer</b>			
Aksjer og andeler i foretak i samme konsern	3		
Markedsbaserte aksjer	3	4 627 902	4 045 904
<b>Sum investeringer</b>		<b>4 627 902</b>	<b>4 045 904</b>



### Konsernets balanse

Beløp i: NOK	Note	2021	2020
<b>Bankinnskudd, kontanter og lignende</b>			
Bankinnskudd, kontanter o.l.	6	5 205 414	17 814 673
<b>Sum bankinnskudd, kontanter og lignende</b>		<b>5 205 414</b>	<b>17 814 673</b>
<b>Sum omløpsmidler</b>		<b>93 903 868</b>	<b>85 457 618</b>
<b>SUM EIENDELER</b>		<b>100 000 416</b>	<b>91 640 111</b>

### BALANSE - EGENKAPITAL OG GJELD

#### Egenkapital

##### Innskutt egenkapital

Aksjekapital	4, 7	112 000	112 000
Beholdning av egne aksjer	4, 7		
Overkurs	7		
<b>Sum innskutt egenkapital</b>		<b>112 000</b>	<b>112 000</b>

##### Opptjent egenkapital

Fond for vurderingsforskjeller	7		185 381
Annen egenkapital	7	62 421 927	61 800 336
Minoritetsinteresser	7	4 721 287	4 425 387
<b>Sum opptjent egenkapital</b>		<b>67 143 214</b>	<b>66 411 104</b>

##### Sum egenkapital

	7	<b>67 255 214</b>	<b>66 523 104</b>
--	---	-------------------	-------------------

#### Gjeld

##### Langsiktig gjeld

Pensjonsforpliktelser	8	150 000	200 000
Utsatt skatt	10		
<b>Sum avsetninger for forpliktelser</b>		<b>150 000</b>	<b>200 000</b>

##### Annen langsiktig gjeld

Øvrig langsiktig gjeld	8		
<b>Sum langsiktig gjeld</b>		<b>150 000</b>	<b>200 000</b>

##### Kortsiktig gjeld


Gjeld til kredittinstitusjoner		1 106 564	
--------------------------------	--	-----------	--




## Konsernets balanse

<b>Beløp i: NOK</b>	<b>Note</b>	<b>2021</b>	<b>2020</b>
Leverandørgjeld		8 892 911	7 713 492
Betalbar skatt	10	814 570	3 029 334
Skyldig offentlige avgifter		2 269 203	2 426 666
Utbytte		2 800 000	6 297 908
Annen kortsiktig gjeld		16 711 954	5 449 607
<b>Sum kortsiktig gjeld</b>		<b>32 595 203</b>	<b>24 917 007</b>
<b>Sum gjeld</b>		<b>32 745 203</b>	<b>25 117 007</b>
<b>SUM EGENKAPITAL OG GJELD</b>		<b>100 000 416</b>	<b>91 640 111</b>



 BankID Signing  
Henrich Nicolai Henriksen  
2022-06-03

 BankID Signing  
Lars Harald Henriksen  
2022-06-04



# Konsernregnskap 2021 Henriksen Group AS

Årsberetning  
Resultatregnskap  
Balanse  
Kontantstrøm  
Noter til regnskapet



Org.nr.: 989 264 958



### RESULTATREGNSKAP - KONSERN

#### HENRIKSEN GROUP AS

DRIFTSINNETEKTER OG DRIFTSKOSTNADER	Note	2021	2020
Salgsinntekt	12	109 737 158	105 220 465
Annen driftsinntekt		759 012	1 562 232
<b>Sum driftsinntekter</b>		<b>110 496 170</b>	<b>106 782 697</b>
Varekostnad	11	52 492 131	47 406 250
Lønnskostnad	9	37 448 846	32 479 388
Avskrivning av driftsmidler og immaterielle eiendeler	5	1 437 579	992 910
Annen driftskostnad	9	14 617 453	11 998 504
<b>Sum driftskostnader</b>		<b>105 996 008</b>	<b>92 877 052</b>
<b>Driftsresultat</b>		<b>4 500 161</b>	<b>13 905 645</b>
<b>FINANSINNETEKTER OG FINANSKOSTNADER</b>			
Inntekt på investering i tilknyttet selskap		0	185 381
Annen renteinntekt		10 587	48 285
Annen finansinntekt		1 221 715	1 759 801
Verdipøkning markedsbaserte omløpsmidler		445 107	451 450
Annen rentekostnad		26 440	23 946
Annen finanskostnad		1 682 194	1 023 355
<b>Resultat av finansposter</b>		<b>-31 224</b>	<b>1 397 615</b>
<b>Ordinært resultat før skattekostnad</b>		<b>4 468 937</b>	<b>15 303 260</b>
Skattekostnad på ordinært resultat	10	936 828	2 819 363
<b>Ordinært resultat</b>		<b>3 532 109</b>	<b>12 483 897</b>
<b>EKSTRAORDINÆRE INNETEKTER OG KOSTNADER</b>			
<b>Årsresultat</b>	7	<b>3 532 109</b>	<b>12 483 897</b>
Minoritetens andel	7	295 900	809 351
<b>Majoritetens andel</b>		<b>3 236 209</b>	<b>11 674 546</b>
<b>OVERFØRINGER</b>			
Avsatt til fond for vurderingsforskjeller		-185 381	185 381
Avsatt til utbytte		0	6 297 908
Avsatt til tilleggsutbytte		2 800 000	0
Avsatt til annen egenkapital		621 590	5 191 257
<b>Sum disponert</b>		<b>3 236 209</b>	<b>11 674 546</b>



## BALANSE - KONSERN

### HENRIKSEN GROUP AS

EIENDELER	Note	2021	2020
<b>ANLEGGSMIDLER</b>			
<b>IMMATERIELLE EIENDELER</b>			
Utsatt skattefordel	10	676 173	798 432
<b>Sum immaterielle eiendeler</b>		<b>676 173</b>	<b>798 432</b>
<b>VARIGE DRIFTSMIDLER</b>			
Tomter, bygninger o.a. fast eiendom	5	3 338 541	2 909 475
Maskiner og anlegg	5	176 519	56 344
Driftsløsøre, inventar o.a. utstyr	5	1 516 577	1 678 647
<b>Sum varige driftsmidler</b>	<b>5</b>	<b>5 031 638</b>	<b>4 644 466</b>
<b>FINANSIELLE ANLEGGSMIDLER</b>			
Investeringer i tilknyttet selskap	2	334 737	685 595
Investeringer i aksjer og andeler	3	54 000	54 000
<b>Sum finansielle anleggsmidler</b>		<b>388 737</b>	<b>739 595</b>
<b>Sum anleggsmidler</b>		<b>6 096 548</b>	<b>6 182 493</b>
<b>OMLØPSMIDLER</b>			
Lager av varer og annen beholdning	11	50 477 539	40 553 075
<b>FORDRINGER</b>			
Kundefordringer		22 797 183	17 605 618
Andre kortsiktige fordringer	8	10 795 831	5 438 349
<b>Sum fordringer</b>	<b>8</b>	<b>33 593 013</b>	<b>23 043 967</b>
<b>INVESTERINGER</b>			
Markedsbaserte aksjer	3	4 627 902	4 045 904
<b>Sum investeringer</b>		<b>4 627 902</b>	<b>4 045 904</b>
Bankinnskudd, kontanter o.l.	6	5 205 414	17 814 673
<b>Sum omløpsmidler</b>		<b>93 903 868</b>	<b>85 457 618</b>
<b>Sum eiendeler</b>		<b>100 000 416</b>	<b>91 640 111</b>



## BALANSE - KONSERN

### HENRIKSEN GROUP AS

EGENKAPITAL OG GJELD	Note	2021	2020
<b>INNSKUTT EGENKAPITAL</b>			
Aksjekapital	4, 7	112 000	112 000
<b>Sum innskutt egenkapital</b>		<b>112 000</b>	<b>112 000</b>
<b>OPPTJENT EGENKAPITAL</b>			
Fond for vurderingsforskjeller	7	0	185 381
Annen egenkapital	7	62 421 927	61 800 336
Minoritetsinteresser	7	4 721 287	4 425 387
<b>Sum opptjent egenkapital</b>		<b>67 143 214</b>	<b>66 411 104</b>
<b>Sum egenkapital</b>	<b>7</b>	<b>67 255 214</b>	<b>66 523 104</b>
<b>GJELD</b>			
<b>AVSETNING FOR FORPLIKTELSER</b>			
Pensjonsforpliktelser	8	150 000	200 000
<b>Sum avsetning for forpliktelser</b>		<b>150 000</b>	<b>200 000</b>
<b>ANNEN LANGSIKTIG GJELD</b>			
<b>KORTSIKTIG GJELD</b>			
Gjeld til kredittinstitusjoner		1 106 564	0
Leverandørgjeld		8 892 911	7 713 492
Betalbar skatt	10	814 570	3 029 334
Skyldig offentlige avgifter		2 269 203	2 426 666
Utbytte		2 800 000	6 297 908
Annen kortsiktig gjeld		16 711 954	5 449 607
<b>Sum kortsiktig gjeld</b>		<b>32 595 203</b>	<b>24 917 007</b>
<b>Sum gjeld</b>		<b>32 745 203</b>	<b>25 117 007</b>
<b>Sum egenkapital og gjeld</b>		<b>100 000 416</b>	<b>91 640 111</b>

Tønsberg, 03.06.2022  
Styret i Henriksen Group AS

Henrich N. Henriksen  
Styremedlem

Elisabeth M. Hermann  
Styremedlem/daglig leder

Lars H. Henriksen  
Styreleder

Henrik M. Henriksen  
Styremedlem



## INDIREKTE KONTANTSTRØM - KONSERN

### HENRIKSEN GROUP AS

Kontantstrømpoppstilling (NRS - Indirekte modell)

NRS Indirekte metode

	Note	2021	2020
<b>KONTANTSTRØMMER FRA OPERASJONELLE AKTIVITETER</b>			
Resultat før skattekostnad		4 468 937	15 303 260
Periodens betalte skatt		3 029 334	2 148 599
Tap/gevinst ved salg av anleggsmidler		-30 617	-23 656
Ordinære avskrivninger		1 437 579	992 910
Endring i varelager		-9 924 464	-8 084 904
Endring i kundefordringer		-5 191 565	-1 237 816
Endring i leverandørgjeld		1 179 419	1 497 006
Endring pensjonsforpliktelse		-50 000	-50 000
Endring i andre tidsavgrensingsposter		5 747 402	-3 136 766
<b>Netto kontantstrøm fra operasjonelle aktiviteter</b>		<b>-5 392 642</b>	<b>3 111 435</b>
<b>KONTANTSTRØMMER FRA INVESTERINGSAKTIVITETER</b>			
Innbetalinger ved salg av varige driftsmidler		100 000	204 000
Utbetalinger ved kjøp av varige driftsmidler		1 894 133	153 338
Utbetalinger ved kjøp av aksjer og andeler i andre foretak		-350 858	500 214
Utbetalinger ved kjøp av andre investeringer		581 998	1 612 261
<b>Netto kontantstrøm fra investeringsaktiviteter</b>		<b>-2 025 273</b>	<b>-2 061 813</b>
<b>KONTANTSTRØMMER FRA FINANSIERINGSAKTIVITETER</b>			
Netto endring i kassekreditt		1 106 564	0
Andre endringer egenkapital		0	114 160
Utbetalinger av utbytte		6 297 908	2 800 000
<b>Netto kontantstrøm fra finansieringsaktiviteter</b>		<b>-5 191 344</b>	<b>-2 685 840</b>
Netto endring i kontanter og kontantekvivalenter		-12 609 259	-1 636 218
Beh. av kont. og kontantekvivalenter ved per. begynnelse		17 814 673	19 450 891
<b>Beh. av kont. og kontantekvivalenter ved per. slutt</b>		<b>5 205 414</b>	<b>17 814 673</b>



---

## NOTER TIL KONSERNREGNSKAPET 2021

---

### Note 1 Regnskapsprinsipper

Årsregnskapet er satt opp i samsvar med regnskapsloven og god regnskapsskikk.

#### Konsolideringsprinsipper

Konsernregnskapet omfatter morselskapet Henriksen Group AS og alle selskaper hvor morselskapet har bestemmende innflytelse. Konsernregnskapet viser disse enhetene som en felles økonomisk enhet.

Konserninterne poster som aksjer i datterselskaper, konserninterne fordringer og gjeld, samt øvrige transaksjoner mellom konsernselskapene er eliminert.

Konsernregnskapet er utarbeidet etter ensartede prinsipper ved at datterselskapene følger de samme prinsipper som morselskapet.

Datterselskaper innarbeides i konsernet fra overtakelsestidspunkt og frem til 31.12. Tilsvarende for datterselskap som selges i løpet av året.

#### Salgsinntekter

Inntektsføring ved salg av varer skjer på leveringstidspunktet. Tjenester inntektsføres i takt med utførelsen.

#### Klassifisering og vurdering av balanseposter

Omløpsmidler og kortsiktig gjeld omfatter poster som forfaller til betaling innen ett år etter anskaffelsestidspunktet, samt poster som knytter seg til varekretsløpet. Øvrige poster er klassifisert som anleggsmiddel/langsiktig gjeld.

Omløpsmidler vurderes til laveste av anskaffelseskost og virkelig verdi. Kortsiktig gjeld balanseføres til nominelt beløp på opptakstidspunktet

Anleggsmidler vurderes til anskaffelseskost, men nedskrives til virkelig verdi ved verdifall som ikke forventes å være forbigående. Langsiktig gjeld balanseføres til nominelt beløp på etableringstidspunktet.

#### Fordringer

Kundefordringer og andre fordringer er oppført i balansen til pålydende etter fradrag for avsetning til forventet tap. Avsetning til tap gjøres på grunnlag av individuelle vurderinger av de enkelte fordringene. I tillegg gjøres det for øvrige kundefordringer en uspesifisert avsetning for å dekke antatt tap.

#### Varebeholdninger

Lager av innkjøpte varer er verdsatt til laveste av anskaffelseskost etter FIFO-prinsippet og virkelig verdi. Egentilvirkede ferdigvarer og varer under tilvirkning er vurdert til full tilvirkningskost. Det foretas nedskrivning for påregnelig ukurans.

#### Valuta

Pengeposter i utenlandsk valuta er vurdert til kursen ved regnskapsårets slutt.

#### Kortsiktige plasseringer

Kortsiktige plasseringer (aksjer og andeler vurdert som omløpsmidler) vurderes til laveste av gjennomsnittlig anskaffelseskost og virkelig verdi på balansedagen. Mottatt utbytte og andre utdelinger fra selskapene inntektsføres som annen finansinntekt.



## NOTER TIL KONSERNREGNSKAPET 2021

### Varige driftsmidler

Varige driftsmidler balanseføres og avskrives over driftsmidlets forventede levetid. Direkte vedlikehold av driftsmidler kostnadsføres løpende under driftskostnader, mens påkostninger eller forbedringer tillegges driftsmidlets kostpris og avskrives i takt med driftsmidlet.

### Forskning og utvikling

Utgifter til forskning og utvikling balanseføres i den grad det kan identifiseres en fremtidig økonomisk fordel knyttet til utvikling av en identifiserbar immaterielle eiendeler. I motsatt fall kostnadsføres slike utgifter løpende.

### Skatt

Skattekostnaden i resultatregnskapet omfatter både periodens betalbare skatt og endring i utsatt skatt. Utsatt skatt er beregnet med 22 % på grunnlag av de midlertidige forskjeller som eksisterer mellom regnskapsmessige og skattemessige verdier. Skatteøkende og skattereduserende midlertidige forskjeller som reverserer eller kan reversere i samme periode er utlignet. Netto utsatt skattefordel balanseføres i den grad det er sannsynlig at denne kan bli nyttegjørt. I den grad konsernbidrag ikke er resultatført er skatteeffekten av konsernbidraget ført direkte mot investering i balansen.

### Anleggsaksjer

Anleggsaksjer er verdsatt til laveste verdi av historisk kostpris og virkelig verdi.

### Garantier og reklamasjoner

Avsetningen er ført opp under Annen kortsiktig gjeld og er estimert med utgangspunkt i historiske tall for garantiarbeider. Garantikostnadene/reklamasjoner ved salg vurderes til antatt kostnad for slikt arbeid.

### Note 2 Datterselskap, tilknyttet selskap m.v.

	Ervervet	Forretningskontor	Eierandel
Fiskerjenta Eiendom AS	2017	Tønsberg	100 %
H. Henriksen AS	2005	Tønsberg	91,3 %
Sofpro AS	2020	Tønsberg	100 %
Tacticus AS	2021	Tønsberg	30 %

Investeringene vurderes etter kostmetoden i selskapsregnskapet. I konsernregnskapet vurderes aksjene i Tacticus AS etter egenkapitalmetoden.



## NOTER TIL KONSERNREGNSKAPET 2021

### Merverdianalyse tilknyttede selskap

	<b>Tacticus AS</b>
Balanseført egenkapital på kjøpstidspunktet	2 546
Merverdi/mindreverdi	0
Goodwill	497 668
<b>Anskaffelseskost i Henriksen Group AS</b>	<b>500 214</b>

### Beregning av årets resultat

Andel av årets resultat	-309 189
Avskrivninger merverdi	0
Avskrivninger goodwill	-41 668
<b>Årets resultatandel</b>	<b>-350 857</b>

### Beregning av balanseført verdi 31.12.2021

Inngående balanse 1.1.2021	685 595
Tilganger / avganger	0
Årets resultatandel	-350 857
Internfortjeneste	0
Mottatt utbytte	0
Innbetalt / tilbakebetalt kapital	0
<b>Utgående balanse pr. 31.12.2021</b>	<b>334 738</b>

### Fond for vurderingsforskjeller

IB fond for vurderingsforskjeller	185 381
Overført fond for vurderingsforskjeller	-185 381
<b>Utgående balanse pr. 31.12.2021</b>	<b>0</b>

Uavskrevet merverdi pr 31.12.2021	0
Uavskrevet goodwill pr 31.12.2021	414 332

### Note 3 Investeringer i andre aksjer

	<b>Eierandel</b>	<b>Balanseført verdi</b>
Aksjer i Velle Utvikling AS	6 %	54 000
<b>Sum balanseført verdi</b>		<b>54 000</b>



## NOTER TIL KONSERNREGNSKAPET 2021

### Note 4 Aksjonærer

Aksjekapitalen i Henriksen Group AS pr. 31.12 består av:

	Antall	Pålydende	Bokført
Ordinære aksjer	280	400	112 000
<b>Sum</b>	<b>280</b>	<b>400</b>	<b>112 000</b>

### Eierstruktur

De største aksjonærene i % pr. 31.12 var:

	Ordinære	Eierandel	Stemmeandel
Henrik M. Henriksen	22	7,86 %	7,86 %
Elisabeth M. Hermann	70	25,00 %	25,00 %
Henrich N. Henriksen	70	25,00 %	25,00 %
Lars H. Henriksen	70	25,00 %	25,00 %
Gerd E. Henriksen	40	14,29 %	14,29 %
Hege Berg-Jensen	8	2,86 %	2,86 %
<b>Sum</b>	<b>280</b>	<b>100 %</b>	<b>100 %</b>
<b>Totalt antall aksjer</b>	<b>280</b>	<b>100 %</b>	<b>100 %</b>

### Note 5 Anleggsmidler

	Bygninger og tomter	Maskiner og anlegg	Driftsløsøre og inventar	Sum
Anskaffelseskost 01.01.2021	10 762 150	1 159 910	3 879 044	15 801 104
Tilgang	1 277 195	163 334	453 604	1 894 133
Avgang	0	0	-354 800	-354 800
<b>Anskaffelseskost 31.12.2021</b>	<b>12 039 345</b>	<b>1 323 244</b>	<b>3 977 848</b>	<b>17 340 437</b>
Akkumulerte avskrivninger 01.01.2021	7 852 675	1 103 566	1 914 980	10 871 221
Årets avskrivning	848 129	43 159	546 291	1 437 579
Akkumulerte avskrivninger 31.12.2021	8 700 804	1 146 725	2 461 271	12 308 800
<b>Bokført verdi per 31.12.2021</b>	<b>3 338 541</b>	<b>176 519</b>	<b>1 516 577</b>	<b>5 031 637</b>
Avskrivningssatser	0-20 %	20 %	0-20 %	

I 2021 er bygninger i Fiskerjenta Eiendom AS avskrevet basert på gjenværende levetid på 5 år. Dette da bygget er planlagt revet for å bygge nytt.



## NOTER TIL KONSERNREGNSKAPET 2021

### Note 6 Bankinnskudd, kontanter o.l.

	2021	2020
Bundne bankinnskudd	1 433 483	1 502 291
Øvrige bankinnskudd	3 771 931	16 312 382
<b>Sum bankinnskudd</b>	<b>5 205 414</b>	<b>17 814 673</b>
Bevilget kassekreditt	5 000 000	5 000 000
Ubenyttet kassekreditt	3 893 436	5 000 000

### Note 7 Egenkapital

Majoritetens egenkapital	Aksjekapital	Overkurs	Fond for vurderingsforskjeller	Annen egenkapital	Sum egenkapital
Pr. 31.12.2020	112 000	0	185 381	61 800 336	62 097 717
<b>Pr 01.01.2021</b>	<b>112 000</b>	<b>0</b>	<b>185 381</b>	<b>61 800 336</b>	<b>62 097 717</b>
Andel av årets resultat				3 236 209	3 236 209
Tilleggsutbytte				-2 800 000	-2 800 000
Overført fond for vurderingsforskjeller			-185 381	185 381	0
<b>Pr. 31.12.2021</b>	<b>112 000</b>	<b>0</b>	<b>0</b>	<b>62 421 926</b>	<b>62 533 926</b>

Minoritetens egenkapital	Aksjekapital	Overkurs	Annen innskutt egenkapital	Annen egenkapital	Sum egenkapital
Pr. 31.12.2020	12 756	0	0	4 412 631	4 425 387
<b>Pr 01.01.2021</b>	<b>12 756</b>	<b>0</b>	<b>0</b>	<b>4 412 631</b>	<b>4 425 387</b>
Andel av årets resultat				295 900	295 900
<b>Pr. 31.12.2021</b>	<b>12 756</b>	<b>0</b>	<b>0</b>	<b>4 708 531</b>	<b>4 721 287</b>



### NOTER TIL KONSERNREGNSKAPET 2021

#### Note 8 Fordringer og gjeld

	2021	2020
<b>Fordringer med forfall senere enn ett år</b>		
<b>Sum</b>	<b>0</b>	<b>0</b>
<b>Langsiktig gjeld med forfall senere enn 5 år</b>		
<b>Sum</b>	<b>0</b>	<b>0</b>
Gjeld sikret ved pant:		
Langsiktig gjeld til kredittinstitusjoner	0	0
Kortsiktig gjeld til kredittinstitusjoner	0	0
<b>Sum</b>	<b>0</b>	<b>0</b>
Pantsatte eiendeler:		
Kundefordringer	22 797 183	17 605 618
Varer	50 477 539	40 553 075
Driftsløsøre	1 693 096	1 734 991
<b>Sum</b>	<b>74 967 818</b>	<b>59 893 684</b>



## NOTER TIL KONSERNREGNSKAPET 2021

### Note 9 Lønnskostnader, antall ansatte, godtgjørelser, lån til ansatte m.m.

#### Spesifikasjon av lønnskostnader

	2021	2020
Lønn	28 984 220	25 691 797
Arbeidsgiveravgift	5 846 740	4 959 178
Pensjonskostnader	1 800 720	1 602 746
Andre lønnsrelaterte ytelser	817 166	225 667
<b>Sum lønnskostnader</b>	<b>37 448 846</b>	<b>32 479 388</b>
Antall årsverk	50	40

Det er ingen lån til selskapets styre eller daglig leder. Det er ingen enkelt lån/sikkerhetsstillelser som utgjør mer enn 5 % av selskapets egenkapital.

Honorar til revisor fordelt på tjenestetype	2021	2020
Lovpålagt revisjon	156 933	182 026
Andre tjenester	136 446	75 116
Skatterådgivning inkl. teknisk bistand med skattemelding	25 448	27 033
<b>Samlet honorar til revisor</b>	<b>318 827</b>	<b>284 175</b>

Honoraret er inkl. mva i Sofpro AS og Henriksen Group AS.



## NOTER TIL KONSERNREGNSKAPET 2021

### Note 10 Skatt

<b>Årets skattekostnad</b>	<b>2021</b>	<b>2020</b>
Resultatført skatt på ordinært resultat:		
Betalbar skatt	814 570	3 029 334
Endring i utsatt skatt	122 258	-209 970
<b>Skattekostnad ordinært resultat</b>	<b>936 828</b>	<b>2 819 364</b>
Skattepliktig inntekt:		
Ordinært resultat før skatt	4 468 937	15 303 260
Permanente forskjeller	-210 623	-2 487 968
Endring i midlertidige forskjeller	-555 723	954 408
<b>Skattepliktig inntekt</b>	<b>3 702 591</b>	<b>13 769 700</b>
Betalbar skatt i balansen:		
Betalbar skatt på årets resultat	814 570	3 029 334
<b>Sum betalbar skatt i balansen</b>	<b>814 570</b>	<b>3 029 334</b>

Skatteeffekten av midlertidige forskjeller og underskudd til fremføring som har gitt opphav til utsatt skatt og utsatte skattefordeler, spesifisert på typer av midlertidige forskjeller:

	<b>2021</b>	<b>2020</b>	<b>Endring</b>
Varige driftsmidler	-1 600 427	-944 132	656 295
Varebeholdning	-862 573	-862 573	0
Fordringer	39 487	-1 122 531	-1 162 018
Avsetninger mv	-500 000	-500 000	0
Pensjonspremie/- forpliktelse	-150 000	-200 000	-50 000
<b>Sum</b>	<b>-3 073 513</b>	<b>-3 629 236</b>	<b>-555 723</b>
<b>Utsatt skatt/Utsatt skattefordel (22 %)</b>	<b>-676 173</b>	<b>-798 432</b>	<b>-122 258</b>

### Note 11 Varer

	<b>2021</b>	<b>2020</b>
Råvarer	27 852 942	21 473 046
Varer under tilvirkning	3 783 243	3 136 099
Ferdigvarer	19 703 927	16 806 504
Ukurans	862 573	862 573
<b>Sum netto varelager</b>	<b>50 477 539</b>	<b>40 553 076</b>



---

NOTER TIL KONSERNREGNSKAPET 2021

---

**Note 12 Salgsinntekter fordelt på virksomhetsområde og geografisk marked**

Beløp i tusen

	<b>2021</b>	<b>2020</b>
<b>Pr. virksomhetsområde</b>		
Industri	109 737	105 220
<b>Sum</b>	<b>109 737</b>	<b>105 220</b>
<b>Geografisk fordeling</b>		
Norge	43 004	27 220
USA	11 000	15 000
Asia	5 000	16 000
Europa	50 733	47 000
<b>Sum</b>	<b>109 737</b>	<b>105 220</b>



## Årsberetning 2021 – Henriksen Group AS

### Virksomhetens art og tilholdssted

Henriksen Group AS (gjennom selskapet H Henriksen AS) produserer og selger hovedsakelig produkter til maritim industri. Kundene kommer fra både sivil og militær sektor.

Konsernet består i tillegg til Henriksen Group AS av følgende datterselskap:

Fiskerjenta Eiendom AS  
H. Henriksen AS  
Sofpro AS

Selskapets virksomhet foregår i Tønsberg i Norge.

### Redegjørelse for årsregnskapet

Konsernets driftsinntekter viser en vekst fra ca 106,7 MNOK i 2020 til 110,5 MNOK i 2021. Veksten har i all hovedsak vært pga vekst i salget til H Henriksen AS.

Driftsresultatet er redusert fra 13,9 MNOK i 2020 til 4,5 MNOK i 2021. Primære årsak er økning i varekost samt økt lønnskostnad etter nyansettelser for å møte økningen i omsetning.

Totale FOU kostnader, vedrørende tilskudds berettigede prosjekter som er kostnadsført i 2021, beløper seg til kr 5 684 803. Utgiftene er medgått til produktutvikling hos H Henriksen AS. Forskningen og utvikling har et langsiktig perspektiv, og ventes ikke å resultere i vesentlige endringer i produktporteføljen det kommende år.

Netto kontantstrøm for konsernet var negativ med MNOK 12,6 slik at konsernets likviditetsbeholdning ble redusert fra MNOK 17,8 per 31.12.2020 til MNOK 5,2 per 31.12.2021. Ubenyttet kassekreditt beløper seg til NOK 5,0.

Totalkapitalen i morselskapet var ved utgangen av året MNOK 12,3, med en egenkapitalandel på 73,17 %.

Totalkapitalen for konsernet var på MNOK 91,6, med en egenkapitalandel på 67,25 %.

### Fremtidig utvikling

Markedsutviklingen de neste årene er gode, og vi opplevde i 2021 vekst på flere viktige produktområder. Denne veksten er forventet å fortsette inn i 2022, med bakgrunn i ordrereserver fra kunder.

### Finansiell risiko

#### Overordnet om målsetting og strategi

H Henriksen AS er eksponert for finansiell risiko, da blant valutarisiko ved handel med utenlandske foretak. Målsettingen er å avdempe den finansielle risikoen i størst mulig grad. Selskapets nåværende strategi innbefatter ikke bruk av finansielle instrumenter, men dette er gjenstand for løpende vurdering av styret. Selskapet følger kontinuerlig opp endringer i valutakurser sammenliknet med prising på varer og varegrupper.



## Markedsrisiko

H Henriksen AS er eksponert for endringer i valutakurser siden ca 60% av inntektene kommer i USD eller Euro, i tillegg kommer en liten del av selskapets utgifter i utenlandsk valuta. Selskapet har ikke inngått terminkontrakter eller andre avtaler for å redusere selskapets valutarisiko og derigjennom den driftstilknyttede markedsrisikoen.

Selskapets risiko med tanke på å opprettholde den gode omsetningen er at tilgangen på råvarer ikke begrenses. Dette har ikke utgjort noen trussel i pandemien og styret antar at de også videre skal klare å sikre seg nok tilgang på råvarer til å opprettholde den gode utviklingen i omsetning. Selskapets varelager er økt som følge av økt omsetning og for å sikre seg nødvendige råvarer for å opprettholde utviklingen i omsetningen.

## Kreditrisiko

Risikoen for tap på fordringer er vurdert som lav, basert på historikk samt selskapets rutiner knyttet til oppfølging av fordringer.

## Likviditetsrisiko

Selskapet vurderer likviditeten i selskapet som god.

## Fortsatt drift

I samsvar med regnskapsloven § 3-3a bekreftes det at forutsetningene om fortsatt drift er til stede. Til grunn for antagelsen ligger resultatprognoser for 2021 og konsernets langsiktige strategiske prognoser for årene fremover. Konsernet er i en sunn økonomisk og finansiell stilling.

## Resultatdisponering

Styret foreslår følgende disponering av årsresultatet i Henriksen Group AS:

Fond	-	185 381
Tilleggsutbytte		2 800 000
Annen egenkapital		621 590
<b>Totalt disponert</b>		<b>3 236 209</b>

Forslaget er begrunnet i eierens ønske om å styrke kapitalstrukturen i selskapet.

## Arbeidsmiljø

Sykefraværet i konsernet var på 5.04 % av totale arbeidstimer i konsernet. 50 årsverk \* 1850 timer som gir omtrent 92 500 timer.

0,83% egenmeldinger

0,67 % syk u/ 16 dager

3,54% syk o/ 16dager

Det har vært en mindre skade i 2021.



Samarbeidet med de ansattes organisasjoner har vært konstruktivt og bidratt positivt til driften. Pandemien medførte noe bruk av hjemmekontor hvor de ansatte dette egnet seg for ble fulgt opp jevnlig av ledelsen.

## **Likestilling og diskriminering**

Konsernet har som mål å være en arbeidsplass der det råder full likestilling mellom kvinner og menn. Konsernet har i sin policy innarbeidet bestemmelser som tar sikte på at det ikke forekommer forskjellsbehandling grunnet kjønn i saker som for eksempel lønn, avansement og rekruttering. Gjennomsnittlig antall ansatte i driftselskapet i 2021 har vært 50 og styret har hatt 4 medlemmer. Fordelingen blant de ansatte har vært 8 kvinner og 42 menn, mens alle styremedlemmene har vært menn. I konsernet er det 4 styremedlemmer, hvorav 1 kvinne og 3 menn.

## **Forsikring for styrets medlemmer og daglig leder**

Det er ikke tegnet forsikring for styremedlemmenes og daglig leders mulige ansvar ovenfor foretaket.

## **Ytre miljø**

Utslipp fra produksjonsanleggene, inkludert stoffer som kan innebære miljøskader, er innenfor de kravene myndighetene stiller. Konsernets virksomhet er ikke regulert av konsesjoner eller pålegg. En betydelig del av miljøarbeidet konsentrerer seg om etablering av systemer for måling av støy og støy knyttet til produksjonsanleggene.

Tønsberg, 03.06.2022

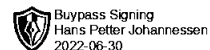
Elisabeth Mathilde Hermann  
Daglig leder/ Styremedlem

Lars Harald Henriksen  
Styreleder

Henrich Nicolai Henriksen  
Styremedlem

Henrik Melsom Henriksen  
Styremedlem

(Dokumentet er elektronisk signert)



**ÅSVANG & CO**  
STATSAUTORISERTE  
REVISORER

Til generalforsamlingen i Henriksen Group AS

## Uavhengig revisors beretning

### Konklusjon

Vi har revidert årsregnskapet til Henriksen Group AS som viser et overskudd for selskapsregnskapet på kr. 581 998 og et overskudd for konsernregnskapet på kr. 3 532 109 og etter vår mening:

- selskapsregnskapet, som består av balanse per 31. desember 2021, resultatregnskap og kontantstrømoppstilling for regnskapsåret avsluttet per denne datoen og noter til årsregnskapet, herunder et sammendrag av viktige regnskapsprinsipper, og
- konsernregnskapet, som består av balanse per 31. desember 2021, resultatregnskap og kontantstrømoppstilling for regnskapsåret avsluttet per denne datoen og noter til årsregnskapet, herunder et sammendrag av viktige regnskapsprinsipper.

Etter vår mening

- oppfyller årsregnskapet gjeldende lovkrav,
- gir selskapsregnskapet et rettviseende bilde av selskapets finansielle stilling per 31. desember 2021 og av dets resultat og kontantstrømmer for regnskapsåret avsluttet per denne datoen i samsvar med regnskapslovens regler og god regnskapsskikk i Norge, og
- gir konsernregnskapet et rettviseende bilde av konsernets finansielle stilling per 31. desember 2021 og av dets resultater og kontantstrømmer for regnskapsåret avsluttet per denne datoen i samsvar med regnskapslovens regler og god regnskapsskikk i Norge.

### Grunnlag for konklusjonen

Vi har gjennomført revisjonen i samsvar med de internasjonale revisjonsstandardene International Standards on Auditing (ISA-ene). Våre oppgaver og plikter i henhold til disse standardene er beskrevet nedenfor under "Revisors oppgaver og plikter ved revisjonen av årsregnskapet". Vi er uavhengige av selskapet og konsernet slik det kreves i lov, forskrift og International Code of Ethics for Professional Accountants (inkludert internasjonale uavhengighetsstandarder) utstedt av the International Ethics Standards Board for Accountants (IESBA-reglene), og vi har overholdt våre øvrige etiske forpliktelser i samsvar med disse kravene. Innhentet revisjonsbevis er etter vår vurdering tilstrekkelig og hensiktsmessig som grunnlag for vår konklusjon.

<b>Adresse</b> Revisjonsfirmaet Åsvang & Co AS Munkegaten 3 Postboks 334 3101 Tønsberg	<b>Telefon</b> 33 30 00 80 <b>E-post</b> <a href="mailto:revisjonsfirmaet@asvang.no">revisjonsfirmaet@asvang.no</a>	<b>Foretaksnummer</b> 987 679 026 MVA <b>Hjemmeside</b> <a href="http://www.aasvang.no">www.aasvang.no</a>	<b>Medlemmer av</b> <a href="#">Den norske Revisorforening</a>
----------------------------------------------------------------------------------------------------	------------------------------------------------------------------------------------------------------------------------------	---------------------------------------------------------------------------------------------------------------------	-------------------------------------------------------------------

side 1 av 2



**ÅSVANG & CO**  
STATSAUTORISERTE  
REVISORER

## Øvrig informasjon

Styret og daglig leder (ledelsen) er ansvarlige for informasjonen i årsberetningen. Vår konklusjon om årsregnskapet ovenfor dekker ikke informasjonen i årsberetningen.

I forbindelse med revisjonen av årsregnskapet er det vår oppgave å lese årsberetningen. Formålet er å vurdere hvorvidt det foreligger vesentlig inkonsistens mellom årsberetningen og årsregnskapet og den kunnskap vi har opparbeidet oss under revisjonen av årsregnskapet, eller hvorvidt informasjon i årsberetningen ellers fremstår som vesentlig feil. Vi har plikt til å rapportere dersom årsberetningen fremstår som vesentlig feil. Vi har ingenting å rapportere i så henseende.

Basert på kunnskapen vi har opparbeidet oss i revisjonen, mener vi at årsberetningen

- er konsistent med årsregnskapet og
- inneholder de opplysninger som skal gis i henhold til gjeldende lovkrav.

Vår uttalelse om årsberetningen gjelder tilsvarende for redegjørelse om samfunnsansvar.

## Ledelsens ansvar for årsregnskapet

Ledelsen er ansvarlig for å utarbeide årsregnskapet og for at det gir et rettviseende bilde i samsvar med regnskapslovens regler og god regnskapsskikk i Norge. Ledelsen er også ansvarlig for slik intern kontroll som den finner nødvendig for å kunne utarbeide et årsregnskap som ikke inneholder vesentlig feilinformasjon, verken som følge av misligheter eller utilsiktede feil.

Ved utarbeidelsen av årsregnskapet må ledelsen ta standpunkt til selskapets og konsernets evne til fortsatt drift og opplyse om forhold av betydning for fortsatt drift. Forutsetningen om fortsatt drift skal legges til grunn for årsregnskapet så lenge det ikke er sannsynlig at virksomheten vil bli avviklet.

## Revisors oppgaver og plikter ved revisjonen av årsregnskapet


Vårt mål er å oppnå betryggende sikkerhet for at årsregnskapet som helhet ikke inneholder vesentlig feilinformasjon, verken som følge av misligheter eller utilsiktede feil, og å avgi en revisjonsberetning som inneholder vår konklusjon. Betryggende sikkerhet er en høy grad av sikkerhet, men ingen garanti for at en revisjon utført i samsvar med ISA-ene, alltid vil avdekke vesentlig feilinformasjon som eksisterer. Feilinformasjon kan oppstå som følge av misligheter eller utilsiktede feil. Feilinformasjon blir vurdert som vesentlig dersom den enkeltvis eller samlet med rimelighet kan forventes å påvirke økonomiske beslutninger som brukerne foretar basert på årsregnskapet.


For videre beskrivelse av revisors oppgaver og plikter vises det til:  
<https://revisorforeningen.no/revisjonsberetninger>


Tønsberg, 03.06.2022  
Revisjonsfirmaet Åsvang & Co AS

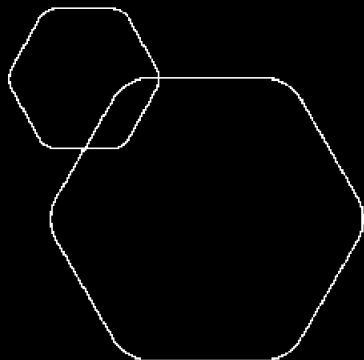
Hans Petter Johannessen  
statsautorisert revisor  
(elektronisk signert)



 BankID Signing  
Henrich Nicolai Henriksen  
2022-06-03

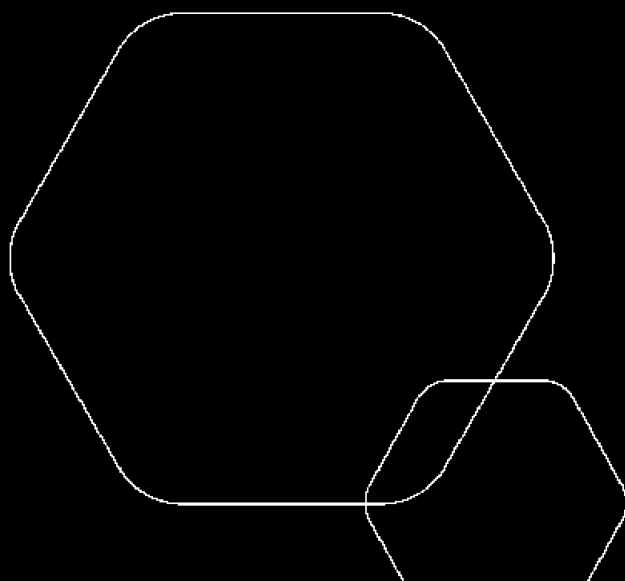
 BankID Signing  
Lars Harald Henriksen  
2022-06-05

 BankID Signing  
Elisabeth Mathilde Hermann T  
2022-06-07



# Årsregnskap 2021 Henriksen Group AS

Resultatregnskap  
Balanse  
Kontantstrøm  
Noter til regnskapet



Org.nr.: 989 264 958



BankID Signing  
Henrich Nicolai Henriksen  
2022-06-03

BankID Signing  
Lars Harald Henriksen  
2022-06-05

BankID Signing  
Elisabeth Mathilde Hermann T  
2022-06-07

## RESULTATREGNSKAP


HENRIKSEN GROUP AS


DRIFTSINNEKTER OG DRIFTSKOSTNADER	Note	2021	2020
Annen driftskostnad	6	107 391	131 914
<b>Sum driftskostnader</b>		<b>107 391</b>	<b>131 914</b>
<b>Driftsresultat</b>		<b>-107 391</b>	<b>-131 914</b>
<b>FINANSINNEKTER OG FINANSKOSTNADER</b>			
Inntekt på investering i datterselskap		107 383	6 502 092
Annen renteinntekt		8	11 746
Annen finansinntekt		136 891	176 732
Verdiøkning markedsbaserte omløpsmidler		445 107	451 450
Annen finanskostnad		0	15 921
<b>Resultat av finansposter</b>		<b>689 389</b>	<b>7 126 099</b>
Ordinært resultat før skattekostnad		581 998	6 994 184
Skattekostnad på ordinært resultat	2	0	10 314
<b>Ordinært resultat</b>		<b>581 998</b>	<b>6 983 870</b>
<b>Årsresultat</b>	<b>5</b>	<b>581 998</b>	<b>6 983 870</b>
<b>OVERFØRINGER</b>			
Avsatt til utbytte		0	5 950 000
Tilleggsutbytte		2 800 000	0
Avsatt til annen egenkapital		-2 218 002	1 033 870
<b>Sum overføringer</b>		<b>581 998</b>	<b>6 983 870</b>


HENRIKSEN GROUP AS

SIDE 2



 BankID Signing  
Henrich Nicolai Henriksen  
2022-06-03

 BankID Signing  
Lars Harald Henriksen  
2022-06-05

 BankID Signing  
Elisabeth Mathilde Hermann T  
2022-06-07

## BALANSE


HENRIKSEN GROUP AS


EIENDELER	Note	2021	2020
<b>ANLEGGSMIDLER</b>			
<b>VARIGE DRIFTSMIDLER</b>			
Driftsløsøre, inventar o.a. utstyr	3	35 500	35 500
<b>Sum varige driftsmidler</b>	<b>3</b>	<b>35 500</b>	<b>35 500</b>
<b>FINANSIELLE ANLEGGSMIDLER</b>			
Investeringer i datterselskap	4	2 247 869	2 247 869
Investeringer i tilknyttet selskap	4	500 214	500 214
Investeringer i aksjer og andeler		54 000	54 000
<b>Sum finansielle anleggsmidler</b>		<b>2 802 083</b>	<b>2 802 083</b>
<b>Sum anleggsmidler</b>		<b>2 837 583</b>	<b>2 837 583</b>
<b>OMLØPSMIDLER</b>			
<b>FORDRINGER</b>			
Andre kortsiktige fordringer	7	910 000	0
Konsernfordringer	7	3 763 672	7 509 768
<b>Sum fordringer</b>		<b>4 673 672</b>	<b>7 509 768</b>
<b>INVESTERINGER</b>			
Markedsbaserte aksjer		4 627 902	4 045 904
<b>Sum investeringer</b>		<b>4 627 902</b>	<b>4 045 904</b>
Bankinnskudd, kontanter o.l.		180 308	2 841 092
<b>Sum omløpsmidler</b>		<b>9 481 882</b>	<b>14 396 765</b>
<b>Sum eiendeler</b>		<b>12 319 465</b>	<b>17 234 348</b>


HENRIKSEN GROUP AS

SIDE 3



 BankID Signing  
Henrich Nicolai Henriksen  
2022-06-03

 BankID Signing  
Lars Harald Henriksen  
2022-06-05

 BankID Signing  
Elisabeth Mathilde Hermann T  
2022-06-07

## BALANSE

### HENRIKSEN GROUP AS

EGENKAPITAL OG GJELD	Note	2021	2020
<strong>EGENKAPITAL</strong>			
<strong>INNSKUTT EGENKAPITAL</strong>			
Aksjekapital	5, 8	112 000	112 000
<strong>Sum innskutt egenkapital</strong>		<strong>112 000</strong>	<strong>112 000</strong>
<strong>OPPTJENT EGENKAPITAL</strong>			
Annen egenkapital	5	8 902 376	11 120 378
<strong>Sum opptjent egenkapital</strong>		<strong>8 902 376</strong>	<strong>11 120 378</strong>
<strong>Sum egenkapital</strong>	<strong>5</strong>	<strong>9 014 376</strong>	<strong>11 232 378</strong>
<strong>GJELD</strong>			
<strong>KORTSIKTIG GJELD</strong>			
Utbytte		2 800 000	5 950 000
Konserngjeld	7	505 089	51 970
<strong>Sum kortsiktig gjeld</strong>		<strong>3 305 089</strong>	<strong>6 001 970</strong>
<strong>Sum gjeld</strong>		<strong>3 305 089</strong>	<strong>6 001 970</strong>
<strong>Sum egenkapital og gjeld</strong>		<strong>12 319 465</strong>	<strong>17 234 348</strong>

Tønsberg, 03.06.2022  
Styret i Henriksen Group AS


Lars Harald Henriksen  
Styreleder


Elisabeth Mathilde Hermann  
Styremedlem/daglig leder


Henrik Melsom Henriksen  
Styremedlem

Henrich Nicolai Henriksen  
Styremedlem



 BankID Signing  
Henrich Nicolai Henriksen  
2022-06-03

 BankID Signing  
Lars Harald Henriksen  
2022-06-05

 BankID Signing  
Elisabeth Mathilde Hermann T  
2022-06-07


<b>INDIREKTE KONTANTSTRØM</b>			
<b>HENRIKSEN GROUP AS</b>			
	<b>Note</b>	<b>2021</b>	<b>2020</b>
<b>KONTANTSTRØMMER FRA OPERASJONELLE AKTIVITETER</b>			
Resultat før skattekostnad		581 998	6 994 184
Endring i andre tidsavgrensingsposter		3 289 215	-805 677
<b>Netto kontantstrøm fra operasjonelle aktiviteter</b>		<b>3 871 213</b>	<b>6 188 507</b>
<b>KONTANTSTRØMMER FRA INVESTERINGSAKTIVITETER</b>			
Verdipapirer		-581 998	-612 261
Utbetalinger ved kjøp av aksjer og andeler i andre foret		0	1 500 214
<b>Netto kontantstrøm fra investeringsaktiviteter</b>		<b>-581 998</b>	<b>-2 112 475</b>
<b>KONTANTSTRØMMER FRA FINANSIERINGSAKTIVITETER</b>			
Utbetalinger av utbytte		5 950 000	2 800 000
<b>Netto kontantstrøm fra finansieringsaktiviteter</b>		<b>-5 950 000</b>	<b>-2 800 000</b>
Netto endring i kontanter og kontantekvivalenter		-2 660 785	1 276 032
Beh. av kont. og kontantekvivalenter ved per. begynnel		2 841 092	1 565 060
<b>Beh. av kont. og kontantekvivalenter ved per. slutt</b>		<b>180 308</b>	<b>2 841 092</b>



## NOTER TIL ÅRSREGNSKAPET 2021

 BankID Signing  
Henrich Nicolai Henriksen  
2022-06-03

 BankID Signing  
Lars Harald Henriksen  
2022-06-05

 BankID Signing  
Elisabeth Mathilde Hermann T  
2022-06-07

### Note 1 Regnskapsprinsipper

Årsregnskapet er satt opp i samsvar med regnskapslovens bestemmelser og god regnskapsskikk.

#### SKATT

Skattekostnaden i resultatregnskapet omfatter både periodens betalbare skatt og endring i utsatt skatt. Utsatt skatt er beregnet med 22 % på grunnlag av de midlertidige forskjeller som eksisterer mellom regnskapsmessige og skattemessige verdier, samt ligningsmessig underskudd til fremføring ved utgangen av regnskapsåret. Skatteøkende og skattereduserende midlertidige forskjeller som reverserer eller kan reverseres i samme periode er utlignet og nettoført. Netto utsatt skattefordel balanseføres i den grad det er sannsynlig at denne kan bli utnyttet.

#### KLASSIFISERING OG VURDERING AV ANLEGGSMIDLER

Anleggsmidler omfatter eiendeler bestemt til varig eie og bruk. Anleggsmidler er vurdert til anskaffelseskost, fratrukket avskrivninger og nedskrivninger.

Varige driftsmidler balanseføres og avskrives over driftsmidlets økonomiske levetid. Varige driftsmidler nedskrives til gjenvinnbart beløp ved verdifall som forventes ikke å være forbigående. Gjenvinnbart beløp er det høyeste av netto salgsverdi og verdi i bruk. Verdi i bruk er nåverdi av fremtidige kontantstrømmer knyttet til eiendelen. Nedskrivningen reverseres når grunnlaget for nedskrivningen ikke lenger er til stede.

#### KLASSIFISERING OG VURDERING AV OMLØPSMIDLER

Omløpsmidler og kortsiktig gjeld omfatter normalt poster som forfaller til betaling innen ett år etter balansedagen. Omløpsmidler vurderes til laveste verdi av anskaffelseskost og virkelig verdi. Kortsiktig gjeld balanseføres til nominelt beløp på transaksjonstidspunktet.

#### DATTERSELSKAP OG TILKNYTTET SELSKAP

Datterselskap og tilknyttede selskaper vurderes etter kostmetoden i selskapsregnskapet. Investeringen er vurdert til anskaffelseskost for aksjene med mindre nedskrivning har vært nødvendig. Det er foretatt nedskrivning til virkelig verdi når verdifall skyldes årsaker som ikke kan forventes å være forbigående og det må anses nødvendig etter god regnskapsskikk. Nedskrivninger er reversert når grunnlaget for nedskrivning ikke lenger er til stede.

#### FORDRINGER

Kundefordringer og andre fordringer oppføres til pålydende etter fradrag for avsetning til forventet tap. Avsetning til tap gjøres på grunnlag av en individuell vurdering av de enkelte fordringene.

#### KORTSIKTIGE Plasseringer


Kortsiktige plasseringer (aksjer og andeler vurdert som omløpsmidler) vurderes til laveste av anskaffelseskost og virkelig verdi på balansedagen. Mottatt utbytte og andre utdelinger fra selskapene inntektsføres som annen finansinntekt.


#### KONTANTSTRØMOPPSTILLING


Kontantstrømoppstillingen er utarbeidet etter den indirekte metoden. Kontanter og kontantekvivalenter omfatter kontanter, bankinnskudd og andre kortsiktige, likvide plasseringer.



## NOTER TIL ÅRSREGNSKAPET 2021

 BankID Signing  
Henrich Nicolai Henriksen  
2022-06-03

 BankID Signing  
Lars Harald Henriksen  
2022-06-05

 BankID Signing  
Elisabeth Mathilde Hermann T  
2022-06-07

### Note 2 Skatt

<b>Årets skattekostnad</b>	<b>2021</b>	<b>2020</b>
Resultatført skatt på ordinært resultat:		
Betalbar skatt	0	10 314
Endring i utsatt skattefordel	0	0
<b>Skattekostnad ordinært resultat</b>	<b>0</b>	<b>10 314</b>
Skattepliktig inntekt:		
Ordinært resultat før skatt	581 998	6 994 184
Permanente forskjeller	-581 998	-6 947 303
Avgitt konsernbidrag	0	-46 881
<b>Skattepliktig inntekt</b>	<b>0</b>	<b>0</b>
Betalbar skatt i balansen:		
Betalbar skatt på årets resultat	-23 624	-29 688
Betalbar skatt på avgitt konsernbidrag	0	-10 314
Betalbar skatt på mottatt konsernbidrag	23 624	40 002
<b>Sum betalbar skatt i balansen</b>	<b>0</b>	<b>0</b>

Skatteeffekten av midlertidige forskjeller som har gitt opphav til utsatt skatt og utsatte skattefordeler, spesifisert på typer av midlertidige forskjeller


	<b>2021</b>	<b>2020</b>	<b>Endring</b>
<b>Utsatt skatt (22 %)</b>	<b>0</b>	<b>0</b>	<b>0</b>


### Note 3 Anleggsmidler


	<b>Ikke avskrivbare driftsmidler</b>	<b>Sum</b>
Anskaffelseskost pr. 01.01.21	35 500	35 500
= Anskaffelseskost 31.12.21	35 500	35 500
= Bokført verdi 31.12.21	35 500	35 500



## NOTER TIL ÅRSREGNSKAPET 2021

 BankID Signing  
Henrich Nicolai Henriksen  
2022-06-03

 BankID Signing  
Lars Harald Henriksen  
2022-06-05

 BankID Signing  
Elisabeth Mathilde Hermann T  
2022-06-07

### Note 4 Datterselskap, TS og FKV

	Kontor- kommune	Eier- andel	Stemme- andel	Anskaffelses kost	Andel egenkapital	Andel resultat
<b>DS/FKV/TS</b>						
Fiskerjenta Eiendom AS	Tønsberg	100,0%	100,0%	280	7 632 121	-6 635
H. Henriksen AS	Tønsberg	91,3%	91,3%	133 872	49 589 450	3 105 327
Sofpro AS	Tønsberg	100,0%	100,0%	250 000	215 610	-21 210
Tacticus AS	Tønsberg	30,0%	30,0%	500 214	73 272	-309 405
<b>Sum</b>				<b>884 366</b>	<b>57 510 453</b>	<b>2 768 077</b>

### Note 5 Egenkapital

	Aksjekapital	Overkurs	Annen innskutt egenkapital	Annen egenkapital	Sum egenkapital
Pr. 31.12.2020	112 000	0	0	11 120 378	11 232 378
<b>Pr 01.01.2021</b>	<b>112 000</b>	<b>0</b>	<b>0</b>	<b>11 120 378</b>	<b>11 232 378</b>
Årets resultat				581 998	581 998
Tilleggsutbytte				-2 800 000	-2 800 000
<b>Pr. 31.12.2021</b>	<b>112 000</b>	<b>0</b>	<b>0</b>	<b>8 902 376</b>	<b>9 014 376</b>

### Note 6 Lønnskostnader

Henriksen Group AS har ikke hatt lønns- eller personalkostnader i 2021 og det foreligger heller ingen slike forpliktelser.


### REVISOR


Kostnadsført revisjonshonorar for 2021 utgjør kr 29 613.


I tillegg kommer honorar for andre tjenester med kr 53 731.



## NOTER TIL ÅRSREGNSKAPET 2021

 BankID Signing  
Henrich Nicolai Henriksen  
2022-06-03

 BankID Signing  
Lars Harald Henriksen  
2022-06-05

 BankID Signing  
Elisabeth Mathilde Hermann T  
2022-06-07

### Note 7 Mellomværende med selskap i samme konsern m.v.

	Kundefordringer		Andre fordringer	
	2021	2020	2021	2020
Foretak i samme konsern	0	0	4 673 672	7 509 768
<b>Sum</b>	<b>0</b>	<b>0</b>	<b>4 673 672</b>	<b>7 509 768</b>

	Leverandørgjeld		Annen gjeld	
	2021	2020	2021	2020
Foretak i samme konsern	0	0	505 089	51 970
<b>Sum</b>	<b>0</b>	<b>0</b>	<b>505 089</b>	<b>51 970</b>

### Note 8 Aksjonærer

#### AKSJEKAPITALEN I HENRIKSEN GROUP AS PR. 31.12 BESTÅR AV:

	Antall	Pålydende	Bokført
Ordinære aksjer	280	400,0	112 000
<b>Sum</b>	<b>280</b>		<b>112 000</b>

#### EIERSTRUKTUR

De største aksjonærene i % pr. 31.12 var:

	Ordinære	Eierandel	Stemmeandel
Elisabeth Mathilde Hermann	70	25,0	25,0
Henrich Nicolai Henriksen	70	25,0	25,0
Lars Harald Henriksen	70	25,0	25,0
Gerd Elisabeth Henriksen	40	14,3	14,3
Henrik Melsom Henriksen	22	7,9	7,9
Hege Berg-Jensen	8	2,9	2,9
<b>Totalt antall aksjer</b>	<b>280</b>	<b>100,0</b>	<b>100,0</b>

#### AKSJER OG OPSJONER EIET AV MEDLEMMER I STYRET OG DAGLIG LEDER:

Navn	Verv	Ordinære
Henrik Melsom Henriksen	Styremedlem	22
Elisabeth Mathilde Hermann	Styremedlem/daglig leder	70
Henrich Nicolai Henriksen	Styremedlem	70
Lars Harald Henriksen	Styreleder	70
<b>Totalt antall aksjer</b>		<b>232</b>