



## ÅRSREGNSKAPET FOR REGNSKAPSÅRET 2024 - GENERELL INFORMASJON

### Enheten

Organisasjonsnummer: 913 078 195  
Organisasjonsform: Aksjeselskap  
Foretaksnavn: KSN INVESTERING AS  
Forretningsadresse: Elgveien 5  
4323 SANDNES

### Regnskapsår

Årsregnskapets periode: 01.01.2024 - 31.12.2024

### Konsern

Morselskap i konsern: Nei

### Regnskapsregler

Regler for små foretak benyttet: Ja  
Benyttet ved utarbeidelsen av årsregnskapet til selskapet: Regnskapslovens alminnelige regler

### Årsregnskapet fastsatt av kompetent organ

Bekreftet av representant for selskapet: Kjetil Storhaug Njærheim  
Dato for fastsettelse av årsregnskapet: 04.03.2025

### Grunnlag for avgivelse

År 2024: Årsregnskapet er elektronisk innlevert  
År 2023: Tall er hentet fra elektronisk innlevert årsregnskap fra 2024

*Det er ikke krav til at årsregnskapet m.v. som sendes til Regnskapsregisteret er undertegnet. Kontrollen på at dette er utført ligger hos revisor/enhetens øverste organ. Sikkerheten ivaretas ved at innsender har rolle/rettighet for innsending av årsregnskapet via Altinn, og ved at det bekreftes at årsregnskapet er fastsatt av kompetent organ.*

Brønnøysundregistrene, 09.04.2026



## Resultatregnskap

Beløp i: NOK	Note	2024	2023
<b>RESULTATREGNSKAP</b>			
<b>Inntekter</b>			
Salgsinntekt		100 000	238 250
<b>Sum inntekter</b>		<b>100 000</b>	<b>238 250</b>
<b>Kostnader</b>			
Lønnskostnad	1		124 847
Annen driftskostnad		33 199	50 033
<b>Sum kostnader</b>		<b>33 199</b>	<b>174 880</b>
<b>Driftsresultat</b>		<b>66 801</b>	<b>63 370</b>
<b>Finansinntekter og finanskostnader</b>			
Annen renteinntekt		845 855	233 951
Annen finansinntekt			12 888 147
<b>Sum finansinntekter</b>		<b>845 855</b>	<b>13 122 097</b>
Annen rentekostnad		1 068	
<b>Sum finanskostnader</b>		<b>1 068</b>	
<b>Netto finans</b>		<b>844 787</b>	<b>13 122 097</b>
<b>Resultat før skattekostnad</b>		<b>911 589</b>	<b>13 185 468</b>
Skattekostnad på resultat	2	200 785	46 898
<b>Årsresultat</b>	3	<b>710 804</b>	<b>13 138 570</b>
<b>Årsresultat etter minoritetsinteresser</b>		<b>710 804</b>	<b>13 138 570</b>
<b>Totalresultat</b>		<b>710 804</b>	<b>13 138 570</b>



### Balanse

Beløp i: NOK	Note	2024	2023
<b>BALANSE - EIENDELER</b>			
<b>Anleggsmidler</b>			
<b>Immaterielle eiendeler</b>			
Utsatt skattefordel	2		
<b>Finansielle anleggsmidler</b>			
Andre langsiktige fordringer	4	8 000 000	4 000 000
<b>Sum finansielle anleggsmidler</b>		<b>8 000 000</b>	<b>4 000 000</b>
<b>Sum anleggsmidler</b>		<b>8 000 000</b>	<b>4 000 000</b>
<b>Omløpsmidler</b>			
<b>Varer</b>			
<b>Fordringer</b>			
Andre kortsiktige fordringer		3 174	4 999 562
<b>Sum fordringer</b>		<b>3 174</b>	<b>4 999 562</b>
<b>Bankinnskudd, kontanter og lignende</b>			
Bankinnskudd, kontanter o.l.		9 307 815	7 808 693
<b>Sum bankinnskudd, kontanter og lignende</b>		<b>9 307 815</b>	<b>7 808 693</b>
<b>Sum omløpsmidler</b>		<b>9 310 989</b>	<b>12 808 255</b>
<b>SUM EIENDELER</b>		<b>17 310 989</b>	<b>16 808 255</b>
<b>BALANSE - EGENKAPITAL OG GJELD</b>			
<b>Egenkapital</b>			
<b>Innskutt egenkapital</b>			
Aksjekapital	5	30 000	30 000
Beholdning av egne aksjer	5		
Annen innskutt egenkapital		1 269 852	1 269 852
<b>Sum innskutt egenkapital</b>		<b>1 299 852</b>	<b>1 299 852</b>



## Balanse

<b>Beløp i: NOK</b>	<b>Note</b>	<b>2024</b>	<b>2023</b>
<b>Opptjent egenkapital</b>			
Annen egenkapital		15 807 858	15 447 054
<b>Sum opptjent egenkapital</b>		<b>15 807 858</b>	<b>15 447 054</b>
<b>Sum egenkapital</b>	3	<b>17 107 710</b>	<b>16 746 906</b>
<b>Gjeld</b>			
<b>Langsiktig gjeld</b>			
Utsatt skatt	2		
<b>Annen langsiktig gjeld</b>			
<b>Sum langsiktig gjeld</b>		<b>0</b>	<b>0</b>
<b>Kortsiktig gjeld</b>			
Leverandørgjeld		2 494	2 438
Betalbar skatt	2	200 785	46 898
Skyldig offentlige avgifter			12 013
<b>Sum kortsiktig gjeld</b>		<b>203 279</b>	<b>61 349</b>
<b>Sum gjeld</b>		<b>203 279</b>	<b>61 349</b>
<b>SUM EGENKAPITAL OG GJELD</b>		<b>17 310 989</b>	<b>16 808 255</b>



## Brønnøysundregistrene

### ÅRSREGNSKAP FOR REGNSKAPSÅRET 2024 - GENERELL INFORMASJON

Journalnummer: 2025 359434

#### Enheten

Organisasjonsnummer: 913 078 195  
Organisasjonsform: Aksjeselskap  
Foretaksnavn: KSN INVESTERING AS  
Forretningsadresse: Elgveien 5  
4323 SANDNES

#### Regnskapsår

Årsregnskapets periode: 01.01.2024 - 31.12.2024

#### Konsern

Morselskap i konsern: Nei

#### Regnskapsregler

Regler for små foretak benyttet: Ja  
Benyttet ved utarbeidelsen av  
årsregnskapet til selskapet: Regnskapslovens alminnelige regler

#### Årsregnskapet fastsatt av kompetent organ

Bekreftet av representant for selskapet: Kjetil Storhaug Njørheim  
Dato for fastsettelse av årsregnskapet: 04.03.2025

#### Revisjon

Selskapet har besluttet at årsregnskapet  
ikke skal revideres: Ja  
Årsregnskapet er utarbeidet av ekstern  
autorisert regnskapsfører: Ja  
Ekstern autorisert regnskapsfører har i  
løpet av regnskapsåret bistått ved den  
løpende regnskapsføringen eller utført  
andre tjenester for selskapet enn å  
utarbeide årsregnskapet: Ja

#### Grunnlag for avgivelse

År 2024: Årsregnskap er elektronisk innlevert.  
År 2023: Tall er hentet fra elektronisk innlevert årsregnskap fra 2024.

*Det er ikke krav til at årsregnskapet m.v. som sendes til Regnskapsregisteret er undertegnet. Kontrollen på at dette er utført ligger hos revisor/enhetens øverste organ. Sikkerheten ivaretas ved at innsender har rolle/rettighet for innsending av årsregnskapet via Altinn, og ved at det bekreftes at årsregnskapet er fastsatt av kompetent organ.*

Brønnøysundregistrene, 02.04.2025

---

Brønnøysundregistrene  
Postadresse: Postboks 900, 8910 Brønnøysund  
Telefon: 75 00 75 00  
E-post: firmapost@brreg.no Internett: www.brreg.no  
Organisasjonsnummer: 974 760 673



Organisasjonsnr: 913 078 195  
KSN INVESTERING AS

## RESULTATREGNSKAP

<b>Beløp i: NOK</b>	<b>Note</b>	<b>2024</b>	<b>2023</b>
<b>RESULTATREGNSKAP</b>			
<b>Inntekter</b>			
Salgsinntekt		100 000	238 250
<b>Sum inntekter</b>		<b>100 000</b>	<b>238 250</b>
<b>Kostnader</b>			
Lønnskostnad	1		124 847
Annen driftskostnad		33 199	50 033
<b>Sum kostnader</b>		<b>33 199</b>	<b>174 880</b>
<b>Driftsresultat</b>		<b>66 801</b>	<b>63 370</b>
<b>Finansinntekter og finanskostnader</b>			
Annen renteinntekt		845 855	233 951
Annen finansinntekt			12 888 147
<b>Sum finansinntekter</b>		<b>845 855</b>	<b>13 122 097</b>
Annen rentekostnad		1 068	
<b>Sum finanskostnader</b>		<b>1 068</b>	
<b>Netto finans</b>		<b>844 787</b>	<b>13 122 097</b>
<b>Resultat før skattekostnad</b>		<b>911 589</b>	<b>13 185 468</b>
Skattekostnad på resultat	2	200 785	46 898
<b>Årsresultat</b>	3	<b>710 804</b>	<b>13 138 570</b>
<b>Årsresultat etter minoritetsinteresser</b>		<b>710 804</b>	<b>13 138 570</b>
<b>Totalresultat</b>		<b>710 804</b>	<b>13 138 570</b>



Organisasjonsnr: 913 078 195  
KSN INVESTERING AS

## BALANSE

Beløp i: NOK	Note	2024	2023
<b>BALANSE - EIENDELER</b>			
<b>Anleggsmidler</b>			
<b>Immaterielle eiendeler</b>			
Utsatt skattefordel	2		
<b>Finansielle anleggsmidler</b>			
Andre langsiktige fordringer	4	8 000 000	4 000 000
<b>Sum finansielle anleggsmidler</b>		<b>8 000 000</b>	<b>4 000 000</b>
<b>Sum anleggsmidler</b>		<b>8 000 000</b>	<b>4 000 000</b>
<b>Omløpsmidler</b>			
<b>Varer</b>			
<b>Fordringer</b>			
Andre kortsiktige fordringer		3 174	4 999 562
<b>Sum fordringer</b>		<b>3 174</b>	<b>4 999 562</b>
<b>Bankinnskudd, kontanter og lignende</b>			
Bankinnskudd, kontanter o. l.		9 307 815	7 808 693
<b>Sum bankinnskudd, kontanter og lignende</b>		<b>9 307 815</b>	<b>7 808 693</b>
<b>Sum omløpsmidler</b>		<b>9 310 989</b>	<b>12 808 255</b>
<b>SUM EIENDELER</b>		<b>17 310 989</b>	<b>16 808 255</b>
<b>BALANSE - EGENKAPITAL OG GJELD</b>			
<b>Egenkapital</b>			
<b>Innskutt egenkapital</b>			
Aksjekapital	5	30 000	30 000
Beholdning av egne aksjer	5		
Annen innskutt egenkapital		1 269 852	1 269 852
<b>Sum innskutt egenkapital</b>		<b>1 299 852</b>	<b>1 299 852</b>
<b>Opptjent egenkapital</b>			
Annen egenkapital		15 807 858	15 447 054
<b>Sum opptjent egenkapital</b>		<b>15 807 858</b>	<b>15 447 054</b>
<b>Sum egenkapital</b>	3	<b>17 107 710</b>	<b>16 746 906</b>



<b>Gjeld</b>			
<b>Langsiktig gjeld</b>			
Utsatt skatt	2		
<b>Annen langsiktig gjeld</b>			
<b>Sum langsiktig gjeld</b>		<b>0</b>	<b>0</b>
<b>Kortsiktig gjeld</b>			
Leverandørgjeld		2 494	2 438
Betalbar skatt	2	200 785	46 898
Skyldig offentlige avgifter			12 013
<b>Sum kortsiktig gjeld</b>		<b>203 279</b>	<b>61 349</b>
<b>Sum gjeld</b>		<b>203 279</b>	<b>61 349</b>
<b>SUM EGENKAPITAL OG GJELD</b>		<b>17 310 989</b>	<b>16 808 255</b>



Organisasjonsnr: 913 078 195  
KSN INVESTERING AS

NOTEOPPLYSNINGER - SELSKAP - alle poster oppgitt i hele tall

**Note**

1

Antall årsverk i regnskapsåret  
0.00

Sum Beløp

Balanseført verdi 31.12. Varige driftsmidler Immaterielle eiend.

**Konsernregnskap**

Morselskapet sitt navn

Forretningskontor for morselskapet

**Begrunnelse for at datterselskap er utelatt fra konsolideringen**

Samlet beløp - tilknyttet selskap Årets Fjorårets

Samlet beløp - foretak i samme konsern Årets Fjorårets

Samlet beløp - foretak i samme konsern Årets Fjorårets

Samlet beløp - felles kontrollert virksomhet Årets Fjorårets

Pantstillelse Beløp

Beholdning av egne aksjer Antall Pålydende Andel av aksjek.



BankID Signing  
Kjetil Storhaug Njærheim  
2025-03-13



# Årsregnskap 2024

## Ksn Investering AS

Resultatregnskap  
Balanse  
Noter til regnskapet



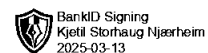
Org.nr.: 913 078 195



### RESULTATREGNSKAP

#### KSN INVESTERING AS

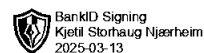
DRIFTSINNEKTER OG DRIFTSKOSTNADER	Note	2024	2023
Salgsinntekt		100 000	238 250
<b>Sum driftsinntekter</b>		<b>100 000</b>	<b>238 250</b>
Lønnskostnad	1	0	124 847
Annen driftskostnad		33 199	50 033
<b>Sum driftskostnader</b>		<b>33 199</b>	<b>174 880</b>
<b>Driftsresultat</b>		<b>66 801</b>	<b>63 370</b>
<b>FINANSINNEKTER OG FINANSKOSTNADER</b>			
Annen renteinntekt		845 855	233 951
Annen finansinntekt		0	12 888 147
Annen rentekostnad		1 068	0
<b>Resultat av finansposter</b>		<b>844 787</b>	<b>13 122 097</b>
<b>Resultat før skattekostnad</b>		<b>911 589</b>	<b>13 185 468</b>
Skattekostnad på resultat	2	200 785	46 898
<b>Årsresultat</b>	3	<b>710 804</b>	<b>13 138 570</b>



### BALANSE

#### KSN INVESTERING AS

EIENDELER	Note	2024	2023
<b>ANLEGGSMIDLER</b>			
<b>FINANSIELLE ANLEGGSMIDLER</b>			
Andre langsiktige fordringer	4	8 000 000	4 000 000
<b>Sum finansielle anleggsmidler</b>		<b>8 000 000</b>	<b>4 000 000</b>
<b>Sum anleggsmidler</b>		<b>8 000 000</b>	<b>4 000 000</b>
<b>OMLØPSMIDLER</b>			
<b>FORDRINGER</b>			
Andre kortsiktige fordringer		3 174	4 999 562
<b>Sum fordringer</b>		<b>3 174</b>	<b>4 999 562</b>
Bankinnskudd, kontanter o.l.		9 307 815	7 808 693
<b>Sum omløpsmidler</b>		<b>9 310 989</b>	<b>12 808 255</b>
<b>Sum eiendeler</b>		<b>17 310 989</b>	<b>16 808 255</b>



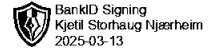
### BALANSE

#### KSN INVESTERING AS

EGENKAPITAL OG GJELD	Note	2024	2023
<b>EGENKAPITAL</b>			
<b>INNSKUTT EGENKAPITAL</b>			
Aksjekapital	5	30 000	30 000
Annen innskutt egenkapital		1 269 852	1 269 852
<b>Sum innskutt egenkapital</b>		<b>1 299 852</b>	<b>1 299 852</b>
<b>OPPTJENT EGENKAPITAL</b>			
Annen egenkapital		15 807 858	15 447 054
<b>Sum opptjent egenkapital</b>		<b>15 807 858</b>	<b>15 447 054</b>
<b>Sum egenkapital</b>	<b>3</b>	<b>17 107 710</b>	<b>16 746 906</b>
<b>GJELD</b>			
<b>KORTSIKTIG GJELD</b>			
Leverandørgjeld		2 494	2 438
Betalbar skatt	2	200 785	46 898
Skyldig offentlige avgifter		0	12 013
<b>Sum kortsiktig gjeld</b>		<b>203 279</b>	<b>61 349</b>
<b>Sum gjeld</b>		<b>203 279</b>	<b>61 349</b>
<b>Sum egenkapital og gjeld</b>		<b>17 310 989</b>	<b>16 808 255</b>

04.03.2025  
Styret i Ksn Investering AS

Kjetil Storhaug Njærheim  
styreleder/daglig leder



## Regnskapsprinsipper

Årsregnskapet er satt opp i samsvar med regnskapsloven og NRS 8 - God regnskapsskikk for små foretak.

### DRIFTSINNTEKTER

Inntektsføring ved salg av varer skjer på leveringstidspunktet. Tjenester inntektsføres etter hvert som de leveres.

### SKATT

Skattekostnaden i resultatregnskapet omfatter både periodens betalbare skatt og endring i utsatt skatt. Utsatt skatt er beregnet med 22 % på grunnlag av de midlertidige forskjeller som eksisterer mellom regnskapsmessige og skattemessige verdier, samt ligningsmessig underskudd til fremføring ved utgangen av regnskapsåret. Skatteøkende og skattereduserende midlertidige forskjeller som reverserer eller kan reverseres i samme periode er utlignet og nettoført.

### KLASSIFISERING OG VURDERING AV ANLEGGSMIDLER

Anleggsmidler omfatter eiendeler bestemt til varig eie og bruk. Anleggsmidler er vurdert til anskaffelseskost. Varige driftsmidler balanseføres og avskrives over driftsmidlets økonomiske levetid. Varige driftsmidler nedskrives til gjenvinnbart beløp ved verdifall som forventes ikke å være forbigående. Gjenvinnbart beløp er det høyeste av netto salgsverdi og verdi i bruk. Verdi i bruk er nåverdi av fremtidige kontantstrømmer knyttet til eiendelen. Nedskrivningen reverseres når grunnlaget for nedskrivningen ikke lenger er til stede.

### KLASSIFISERING OG VURDERING AV OMLØPSMIDLER

Omløpsmidler og kortsiktig gjeld omfatter normalt poster som forfaller til betaling innen ett år etter balansedagen, samt poster som knytter seg til varekretsløpet. Omløpsmidler vurderes til laveste verdi av anskaffelseskost og virkelig verdi.

### FORDRINGER

Kundefordringer og andre fordringer oppføres til pålydende etter fradrag for avsetning til forventet tap. Avsetning til tap gjøres på grunnlag av en individuell vurdering av de enkelte fordringene.



## Note 1 Lønnskostnader og antall årsverk

### LØNNSKOSTNADER

	2024	2023
Lønninger	0	52 728
Arbeidsgiveravgift	0	70 500
Andre ytelser	0	1 619
<b>Sum</b>	<b>0</b>	<b>124 847</b>

Selskapet har i 2024 sysselsatt 0 årsverk.

## Note 2 Skatt

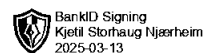
Årets skattekostnad	2024	2023
Resultatført skatt på ordinært resultat:		
Betalbar skatt	200 785	46 898
Endring i utsatt skattefordel	0	0
<b>Skattekostnad ordinært resultat</b>	<b>200 785</b>	<b>46 898</b>
Skattepliktig inntekt:		
Resultat før skatt	911 589	13 185 468
Permanente forskjeller	1 068	0
<b>Skattepliktig inntekt</b>	<b>912 657</b>	<b>13 185 468</b>
Betalbar skatt i balansen:		
Betalbar skatt på årets resultat	200 785	46 898
<b>Sum betalbar skatt i balansen</b>	<b>200 785</b>	<b>46 898</b>

## Note 3 Egenkapital

	Aksjekapital	Annen Innskutt egenkapital	Annen egenkapital	Sum egenkapital
Pr. 31.12.2023	30 000	1 269 852	15 447 054	16 746 906
Årets resultat			710 804	710 804
Tilleggsutbytte			-350 000	-350 000
<b>Pr 31.12.2024</b>	<b>30 000</b>	<b>1 269 852</b>	<b>15 807 858</b>	<b>17 107 710</b>

## Note 4 Fordringer og gjeld

	2024
Fordringer med forfall > 1 år	8 000 000



## Note 5 Aksjonærer

### AKSJEKAPITALEN I KSN INVESTERING AS PR. 31.12 BESTÅR AV:

	<b>Antall</b>	<b>Pålydende</b>	<b>Bokført</b>
Ordinære aksjer	300	100,0	30 000
<b>Sum</b>	<b>300</b>		<b>30 000</b>

### EIERSTRUKTUR

De største aksjonærene i % pr. 31.12 var:

	<b>Ordinære</b>	<b>Eierandel</b>	<b>Stemmeandel</b>
Kjetil Storhaug Njærheim	300	100,0	100,0