



ÅRSREGNSKAPET FOR REGNSKAPSÅRET 2024 - GENERELL INFORMASJON

Enheten

Organisasjonsnummer:	921 633 564
Organisasjonsform:	Aksjeselskap
Foretaksnavn:	NORSK TRAILER EXPRESS AS
Forretningsadresse:	Verkseier Furulunds vei 49 0668 OSLO

Regnskapsår

Årsregnskapets periode:	01.01.2024 - 31.12.2024
-------------------------	-------------------------

Konsern

Mørselskap i konsern:	Ja
Konsernregnskap lagt ved:	Ja

Regnskapsregler

Regler for små foretak benyttet:	Nei
Benyttet ved utarbeidelsen av årsregnskapet til selskapet:	Regnskapslovens alminnelige regler
Benyttet ved utarbeidelsen av årsregnskapet til konsernet:	Regnskapslovens alminnelige regler

Årsregnskapet fastsatt av kompetent organ

Bekreftet av representant for selskapet:	Arild Tveit
Dato for fastsettelse av årsregnskapet:	25.06.2025

Grunnlag for avgivelse

År 2024: Årsregnskapet er elektronisk innlevert
År 2023: Tall er hentet fra elektronisk innlevert årsregnskap fra 2024

Det er ikke krav til at årsregnskapet m.v. som sendes til Regnskapsregisteret er undertegnet. Kontrollen på at dette er utført ligger hos revisor/enhetens øverste organ. Sikkerheten ivaretas ved at innsender har rolle/rettighet for innsending av årsregnskapet via Altinn, og ved at det bekreftes at årsregnskapet er fastsatt av kompetent organ.

Brønnøysundregistrene, 14.08.2025



Resultatregnskap

Beløp i: NOK	Note	2024	2023
RESULTATREGNSKAP			
Inntekter			
Salgsinntekt		181 846 791	177 661 957
Sum inntekter		181 846 791	177 661 957
Kostnader			
Varekostnad		129 843 217	128 625 291
Lønnskostnad		35 612 398	34 917 407
Avskrivning på varige driftsmidler og immaterielle eiendeler		614 243	615 500
Annen driftskostnad		6 986 811	8 413 113
Sum kostnader		173 056 669	172 571 311
Driftsresultat		8 790 122	5 090 646
Finansinntekter og finanskostnader			
Inntekt på investering i datterselskap og tilknyttet selskap		4 000 000	
Annen renteinntekt		1 047 387	827 185
Annen finansinntekt		1 639 904	1 758 982
Verdiøkning andre finansielle instrumenter vurdert til virkelig verdi		934 093	437 952
Sum finansinntekter		7 621 384	3 024 119
Annen rentekostnad		3 866	16 218
Annen finanskostnad		1 384 134	1 934 154
Sum finanskostnader		1 388 000	1 950 372
Netto finans		6 233 384	1 073 747
Resultat før skattekostnad		15 023 506	6 164 393
Skattekostnad		2 362 276	1 378 172
Årsresultat		12 661 230	4 786 221
Overføringer og disponeringer			
Tilleggsutbytte		5 000 000	6 000 000
Overføringer til/fra annen egenkapital		7 661 231	-1 213 778



Resultatregnskap

Beløp i: NOK	Note	2024	2023
Sum overføringer og disponeringer		12 661 231	4 786 222



Balanse

Beløp i: NOK	Note	2024	2023
BALANSE - EIENDELER			
Anleggsmidler			
Immaterielle eiendeler			
Konsesjoner, patenter, lisenser, varemerker og lignende rettigheter			368 000
Utsatt skattefordel			47 399
Sum immaterielle eiendeler			415 399
Varige driftsmidler			
Maskiner og anlegg		25 800	129 010
Driftsløsøre, inventar, verktøy, kontormaskiner og lignende		2 003 000	564 000
Sum varige driftsmidler		2 028 800	693 010
Finansielle anleggsmidler			
Investering i datterselskap		79 995 259	79 995 259
Investeringer i tilknyttet selskap		164 154	106 446
Sum finansielle anleggsmidler		80 159 413	80 101 705
Sum anleggsmidler		82 188 213	81 210 114
Omløpsmidler			
Varer			
Fordringer			
Kundefordringer		21 171 821	22 621 546
Kundefordringer på selskap i samme konsern		1 137 910	547 384
Andre fordringer		2 518 638	1 508 053
Konsernfordringer		4 000 000	
Sum fordringer		28 828 369	24 676 983
Investeringer			
Markedsbaserte aksjer		5 240 109	4 306 016
Sum investeringer		5 240 109	4 306 016
Bankinnskudd, kontanter og lignende			
Bankinnskudd, kontanter og lignende		24 038 053	26 290 004



Balanse

Beløp i: NOK	Note	2024	2023
Sum bankinnskudd, kontanter og lignende		24 038 053	26 290 004
Sum omløpsmidler		58 106 531	55 273 003
SUM EIENDELER		140 294 744	136 483 117
BALANSE - EGENKAPITAL OG GJELD			
Egenkapital			
Innskutt egenkapital			
Selskapskapital		6 708 900	6 708 900
Sum innskutt egenkapital		6 708 900	6 708 900
Opptjent egenkapital			
Annen egenkapital		107 923 333	100 262 101
Sum opptjent egenkapital		107 923 333	100 262 101
Sum egenkapital		114 632 233	106 971 001
Gjeld			
Langsiktig gjeld			
Utsatt skatt		34 193	
Sum avsetninger for forpliktelser		34 193	
Annen langsiktig gjeld			
Sum langsiktig gjeld		34 193	0
Kortsiktig gjeld			
Leverandørgjeld		12 674 859	13 019 319
Betalbar skatt		2 280 685	1 364 207
Skyldige offentlige avgifter		2 149 484	1 992 584
Annen kortsiktig gjeld		8 523 290	13 136 005
Sum kortsiktig gjeld		25 628 318	29 512 115
Sum gjeld		25 662 511	29 512 115
SUM EGENKAPITAL OG GJELD		140 294 744	136 483 116



Balanse

Beløp i: NOK	Note	2024	2023
---------------------	-------------	-------------	-------------



Konsernets resultatregnskap

Beløp i: NOK	Note	2024	2023
RESULTATREGNSKAP			
Inntekter			
Salgsinntekt		204 714 807	199 871 104
Sum inntekter		204 714 807	199 871 104
Kostnader			
Varekostnad		136 174 283	131 757 493
Lønnskostnad		41 644 254	41 447 884
Avskrivning på varige driftsmidler og immaterielle eiendeler		2 817 782	2 917 932
Annen driftskostnad		7 846 825	11 743 299
Sum kostnader		188 483 144	187 866 608
Driftsresultat		16 231 663	12 004 496
Finansinntekter og finanskostnader			
Annen renteinntekt		1 596 361	1 282 075
Annen finansinntekt		2 575 120	2 197 669
Sum finansinntekter		4 171 481	3 479 744
Annen rentekostnad		1 837 844	1 817 599
Annen finanskostnad		1 402 864	1 951 412
Sum finanskostnader		3 240 708	3 769 011
Netto finans		930 773	-289 267
Resultat før skattekostnad		17 162 436	11 715 229
Skattekostnad		3 802 581	3 200 431
Årsresultat		13 359 855	8 514 798
Overføringer og disponeringer			
Tilleggsutbytte		5 000 000	6 000 000
Overføringer til/fra annen egenkapital		8 359 856	2 514 802
Sum overføringer og disponeringer		13 359 856	8 514 802



Konsernets balanse

Beløp i: NOK	Note	2024	2023
BALANSE - EIENDELER			
Anleggsmidler			
Immaterielle eiendeler			
Konsesjoner, patenter, lisenser, varemerker og lignende rettigheter			368 000
Sum immaterielle eiendeler			368 000
Varige driftsmidler			
Tomter, bygninger og annen fast eiendom		63 283 226	65 264 315
Driftsløsøre, inventar, verktøy, kontormaskiner og lignende		2 837 750	1 579 960
Sum varige driftsmidler		66 120 976	66 844 275
Finansielle anleggsmidler			
Investeringer i tilknyttet selskap		164 154	106 446
Sum finansielle anleggsmidler		164 154	106 446
Sum anleggsmidler		66 285 130	67 318 721
Omløpsmidler			
Varer			
Fordringer			
Kundefordringer		24 390 255	25 047 817
Andre fordringer		2 852 702	1 679 113
Sum fordringer		27 242 957	26 726 930
Investeringer			
Markedsbaserte aksjer		5 240 109	4 306 016
Sum investeringer		5 240 109	4 306 016
Bankinnskudd, kontanter og lignende			
Bankinnskudd, kontanter og lignende		39 675 824	38 284 948
Sum bankinnskudd, kontanter og lignende		39 675 824	38 284 948
Sum omløpsmidler		72 158 890	69 317 894



Konsernets balanse

Beløp i: NOK	Note	2024	2023
SUM EIENDELER		138 444 020	136 636 615
BALANSE - EGENKAPITAL OG GJELD			
Egenkapital			
Innskutt egenkapital			
Selskapskapital		6 708 900	6 708 900
Sum innskutt egenkapital		6 708 900	6 708 900
Opptjent egenkapital			
Annen egenkapital		70 203 344	61 466 798
Sum opptjent egenkapital		70 203 344	61 466 798
Sum egenkapital		76 912 244	68 175 698
Gjeld			
Langsiktig gjeld			
Utsatt skatt		4 061 256	3 981 181
Sum avsetninger for forpliktelser		4 061 256	3 981 181
Annen langsiktig gjeld			
Gjeld til kredittinstitusjoner		26 100 000	29 700 000
Sum annen langsiktig gjeld		26 100 000	29 700 000
Sum langsiktig gjeld		30 161 256	33 681 181
Kortsiktig gjeld			
Leverandørgjeld		14 519 746	14 437 425
Betalbar skatt		3 722 507	3 194 093
Skyldige offentlige avgifter		3 084 035	2 745 341
Annen kortsiktig gjeld		10 044 232	14 402 877
Sum kortsiktig gjeld		31 370 520	34 779 736
Sum gjeld		61 531 776	68 460 917
SUM EGENKAPITAL OG GJELD		138 444 020	136 636 615



NORSK TRAILER EXPRESS AS

Styrets årsberetning for 2024

Norsk Trailer Express AS og Nortrail konsernet driver allsidig transport, logistikk og spedisjonsvirksomhet med hovedvekt på internasjonal veitransport.

Selskapets hovedkontor ligger på Alnabru og sysselsetter 37 personer pr. 31.12.2024.

Det totale driftsresultatet for 2024 viser fortsatt gode resultater.

Den totale omsetningen samt marginene har gått noe opp, og ligger på et akseptabelt nivå. Netto kontantstrøm fra operasjonelle aktiviteter samsvarer i stor grad med driftsresultat, da det er et begrenset omfang med periodiseringsposter. Selskapet arbeider fortløpende med kostnadseffektivisering av driften, og konkurransen i markedet er fremdeles meget hard.

Årsoverskuddet i Norsk Trailer Express etter skatt er på kr 12 661 231,-

Som disponeres:

Tilleggsutbytte: kr 5.000.000,-

Avsatt til annen egenkapital: kr 7.661.231,-

Konsernregnskapet viser et årsresultat etter skatt på kr 13.359.856,-

Som disponeres:

Tilleggsutbytte kr 5.000.000,-

Overføring til/fra annen egenkapital kr 8.359.856,-

Budsjettet for 2025 ligger omsetningsmessig noe over fjoråret basert på organisk vekst, men med fortsatt lave fraktrater i markedet.

Styret oppfordrer ledelsen til fortsatt å fokusere på kostnadsstyring, salg, agentutvikling og rasjonelle arbeidsprosesser. Likviditeten i selskapet er solid. Styret ser positivt på driften og resultatutviklingen i tiden fremover. Arbeidsmiljøet fremstår som godt. Sykefraværet i 2024 var på 6,6% noe som er en nedgang med 2,13% i forhold til 2023. Det er ingen tegn på at sykefraværet skyldes forhold knyttet til arbeidsmiljøet

Selskapets drift forurenses ikke det ytre miljø på en ulovlig måte. Selskapet er sertifisert i henhold til ISO 14001:2015.

Selskapets posisjon i markedet er solid og bemanningen er dimensjonert til oppgavene.




Det legges til grunn en fortsatt drift av selskapet.

Etter styrets oppfatning er likestillingsspørsmålet tilfredsstillende ivaretatt. Det er derfor ikke iverksatt eller planlagt konkret tiltak innenfor dette området. Selskapet sysselsetter omtrent like andeler kvinner og menn jevnt fordelt på ledende og ikke ledende stillinger.


Styret bestreber seg på å følge lovens intensjoner. Det er ikke kjent at det har forekommet ansettelse i selskapet som har vært i strid med Diskriminerings- og tilgjengelighetsloven. Ledelsen i selskapet har den generelle holdning at personer som ikke er etnisk norske eller som har nedsatt funksjonsevne, ikke skal utelukkes fra arbeidslivet på grunn av slike forhold, så fremt de for øvrig er kvalifisert for arbeide som skal utføres. Selskapet arbeider i tråd med Åpenhetsloven/CSR, og kan henvise til våre websider for ytterligere informasjon:
<https://www.nortrail.no/kjekt-a-vite/samfunnsansvar-csr/>

Selskapet har ikke tegnet styreansvarsforsikring.

Oslo 25.06.2025


Rolf A. Kamsvåg
Styreleder


Rolf L. Kamsvåg
Styremedlem


Thomas Klemp
Daglig leder



Bygdøy allé 2
Postboks 1704 Vika
0121 Oslo
www.bdo.no

Til generalforsamlingen i Norsk Trailer Express AS

Uavhengig revisors beretning

Konklusjon

Vi har revidert årsregnskapet for Norsk Trailer Express AS.

Årsregnskapet består av:

- Selskapsregnskapet, som består av balanse per 31. desember 2024, resultatregnskap og kontantstrømoppstilling for regnskapsåret avsluttet per denne datoen og noter, herunder et sammendrag av viktige regnskapsprinsipper, og
- Konsernregnskapet, som består av balanse per 31. desember 2024, resultatregnskap og kontantstrømoppstilling for regnskapsåret avsluttet per denne datoen og noter, herunder et sammendrag av viktige regnskapsprinsipper.

Etter vår mening:

- Oppfyller årsregnskapet gjeldende lovkrav
- Gir selskapsregnskapet et rettviseende bilde av selskapets finansielle stilling per 31. desember 2024 og av dets resultater og kontantstrømmer for regnskapsåret som ble avsluttet per denne datoen i samsvar med regnskapslovens regler og god regnskapskikk i Norge, og
- Gir konsernregnskapet et rettviseende bilde av konsernets finansielle stilling per 31. desember 2024 og av dets resultater og kontantstrømmer for regnskapsåret som ble avsluttet per denne datoen i samsvar med regnskapslovens regler og god regnskapskikk i Norge.

Grunnlag for konklusjonen

Vi har gjennomført revisjonen i samsvar med International Standards on Auditing (ISA-ene). Våre oppgaver og plikter i henhold til disse standardene er beskrevet nedenfor under Revisors oppgaver og plikter ved revisjonen av årsregnskapet. Vi er uavhengige av selskapet og konsernet i samsvar med kravene i relevante lover og forskrifter i Norge og International Code of Ethics for Professional Accountants (inkludert internasjonale uavhengighetsstandarder) utstedt av International Ethics Standards Board for Accountants (IESBA-reglene), og vi har overholdt våre øvrige etiske forpliktelser i samsvar med disse kravene. Innhentet revisjonsbevis er etter vår vurdering tilstrekkelig og hensiktsmessig som grunnlag for vår konklusjon.

Annen informasjon

Styret og daglig leder (ledelsen) er ansvarlig for annen informasjon. Annen informasjon består av årsberetningen. Vår konklusjon om årsregnskapet ovenfor dekker ikke annen informasjon.

I forbindelse med revisjonen av årsregnskapet er det vår oppgave å lese annen informasjon. Formålet er å vurdere hvorvidt det foreligger vesentlig inkonsistens mellom annen informasjon og årsregnskapet og den kunnskap vi har opparbeidet oss under revisjonen av årsregnskapet, eller hvorvidt informasjon i annen informasjon ellers fremstår som vesentlig feil. Vi har plikt til å rapportere dersom annen informasjon fremstår som vesentlig feil. Vi har ingenting å rapportere i så henseende.

Konklusjon om årsberetningen

Basert på kunnskapen vi har opparbeidet oss i revisjonen, mener vi at årsberetningen

- er konsistent med årsregnskapet og



- inneholder de opplysninger som skal gis i henhold til gjeldende lovkrav.

Styret og daglig leders ansvar for årsregnskapet

Styret og daglig leder (ledelsen) er ansvarlig for å utarbeide årsregnskapet og for at det gir et rettviseende bilde i samsvar med regnskapslovens regler og god regnskapsskikk i Norge. Ledelsen er også ansvarlig for slik intern kontroll som den finner nødvendig for å kunne utarbeide et årsregnskap som ikke inneholder vesentlig feilinformasjon, verken som følge av misligheter eller utilsiktede feil.

Ved utarbeidelsen av årsregnskapet må ledelsen ta standpunkt til selskapets og konsernets evne til fortsatt drift og opplyse om forhold av betydning for fortsatt drift. Forutsetningen om fortsatt drift skal legges til grunn for årsregnskapet så lenge det ikke er sannsynlig at virksomheten vil bli avvirket.

Revisors oppgaver og plikter ved revisjonen av årsregnskapet

Vårt mål er å oppnå betryggende sikkerhet for at årsregnskapet som helhet ikke inneholder vesentlig feilinformasjon, verken som følge av misligheter eller utilsiktede feil, og å avgi en revisjonsberetning som inneholder vår konklusjon. Betryggende sikkerhet er en høy grad av sikkerhet, men ingen garanti for at en revisjon utført i samsvar med ISA-ene, alltid vil avdekke vesentlig feilinformasjon. Feilinformasjon kan oppstå som følge av misligheter eller utilsiktede feil. Feilinformasjon er å anse som vesentlig dersom den enkeltvis eller samlet med rimelighet kan forventes å påvirke de økonomiske beslutningene som brukerne foretar på grunnlag av årsregnskapet.

For videre beskrivelse av revisors oppgaver og plikter vises det til:
<https://revisorforeningen.no/revisjonsberetninger>

BDO AS

Kjetil André Ardem
statsautorisert revisor
(elektronisk signert)

Penneo Dokumentnøkkel: 6E434-FHGQI-YZT1K-WKMU7-AKV06-4DBCI



PENNEO

Signaturene i dette dokumentet er juridisk bindende. Dokument signert med "Penneo™ - sikker digital signatur". De signerende parter sin identitet er registrert, og er listet nedenfor.

"Med min signatur bekrefter jeg alle datoer og innholdet i dette dokument."

Ardem, Kjetil André

Partner

På vegne av: BDO AS

Serienummer: no_bankid:9578-5999-4-1283472

IP: 188.95.xxx.xxx

2025-06-26 14:50:23 UTC



Penneo Dokumentnøkkel: 6E434-FHGQI-YZZ1K-WKMUJ-AKV06-4DBCI

Dette dokumentet er signert digitalt via [Penneo.com](https://penneo.com). De signerte dataene er validert ved hjelp av den matematiske hashverdien av det originale dokumentet. All kryptografisk bevisføring er innebygd i denne PDF-en for fremtidig validering.

Dette dokumentet er forseglet med et kvalifisert elektronisk segl. For mer informasjon om Penneos kvalifiserte tillitstjenester, se <https://eud.penneo.com>.

Slik kan du bekrefte at dokumentet er originalt

Når du åpner dokumentet i Adobe Reader, kan du se at det er sertifisert av **Penneo A/S**. Dette beviser at innholdet i dokumentet ikke har blitt endret siden tidspunktet for signeringen. Bevis for de individuelle signatørens digitale signaturer er vedlagt dokumentet.

Du kan bekrefte de kryptografiske bevisene ved hjelp av Penneos validator, <https://penneo.com/validator>, eller andre valideringsverktøy for digitale signaturer.



Konsernregnskap 2024

Norsk Trailer Express



NTE KONSERNREGNSKAP

Resultatregnskap

	Note	2024	2023
DRIFTSINNEKTER OG DRIFTSKOSTNADER			
Driftsinntekter			
Salgsinntekt	1	204 714 807	199 871 104
Sum driftsinntekter		204 714 807	199 871 104
Driftskostnader			
Varekostnad		136 174 283	131 757 493
Lønnskostnad	2	41 644 254	41 447 884
Avskrivning på varige driftsmidler	3	2 817 782	2 917 932
Annen driftskostnad	4	7 846 825	11 743 299
Sum driftskostnader		188 483 143	187 866 608
DRIFTSRESULTAT		16 231 664	12 004 496
FINANSINNEKTER OG FINANSKOSTNADER			
Finansinntekter			
Annen renteinntekt		1 596 361	1 282 075
Annen finansinntekt		2 575 120	2 197 669
Sum finansinntekter		4 171 481	3 479 744
Finanskostnader			
Annen rentekostnad		1 837 844	1 817 599
Annen finanskostnad		1 402 864	1 951 412
Sum finanskostnader		3 240 708	3 769 011
NETTO FINANSPOSTER		930 773	(289 267)
ORDINÆRT RES. FØR SKATTEKOSTNAD		17 162 437	11 715 233
Skattekostnad på ordinært resultat			
Skattekostnad på ordinært resultat	5, 6	3 802 581	3 200 431
ORDINÆRT RESULTAT		13 359 856	8 514 802
ARSRESULTAT		13 359 856	8 514 802
OVERFØRINGER			
Tilleggsutbytte		5 000 000	6 000 000
Overføringer til/fra annen egenkapital		8 359 856	2 514 802
SUM OVERFØRINGER		13 359 856	8 514 802



NTE KONSERNREGNSKAP

Balanse pr. 31.12.2024

	Note	31.12.2024	31.12.2023
EIENDELER			
Anleggsmidler			
Immaterielle eiendeler			
Konsesjoner, patenter, lisenser o.l.	7	0	368 000
Sum immaterielle eiendeler		0	368 000
Varige driftsmidler			
Tomter, bygninger og annen fast eiendom	3	63 283 226	65 264 315
Driftsløsøre, inventar, verktøy, kontorm.	3	2 837 750	1 579 960
Sum varige driftsmidler		66 120 976	66 844 275
Finansielle anleggsmidler			
Investeringer i tilknyttet selskap	8	164 154	106 446
Sum finansielle anleggsmidler		164 154	106 446
Sum anleggsmidler		66 285 130	67 318 721
Omløpsmidler			
Kundefordringer	9	24 390 255	25 047 817
Andre fordringer	10	2 852 702	1 679 113
Markedsbaserte aksjer	11	5 240 109	4 306 016
Bankinnskudd, kontanter o.l.	12	39 675 824	38 284 948
Sum omløpsmidler		72 158 890	63 695 222
SUM EIENDELER		138 444 020	136 636 615




NTE KONSERNREGNSKAP


Balanse pr. 31.12.2024

	Note	31.12.2024	31.12.2023
EGENKAPITAL OG GJELD			
Egenkapital			
Innskutt egenkapital			
Aksjekapital	13	6 708 900	6 708 900
Sum innskutt egenkapital		6 708 900	6 708 900
Opptjent egenkapital			
Annen egenkapital		70 203 344	61 466 798
Sum opptjent egenkapital		70 203 344	61 466 798
Sum egenkapital	14	76 912 244	68 175 698
Gjeld			
Utsatt skatt	6	4 061 256	3 981 181
Sum avsetning for forpliktelser		4 061 256	3 981 181
Annen langsiktig gjeld			
Øvrig langsiktig gjeld	15	26 100 000	29 700 000
Sum annen langsiktig gjeld		26 100 000	33 600 000
Kortsiktig gjeld			
Leverandørgjeld		14 519 746	14 437 425
Betalbar skatt	5	3 722 507	3 194 093
Utbytte	13	0	0
Skyldige offentlige avgifter		3 084 035	2 745 341
Annen kortsiktig gjeld		10 044 232	14 402 877
Sum kortsiktig gjeld		31 370 520	34 779 736
SUM EGENKAPITAL OG GJELD		138 444 020	136 636 615

Oslo, den / 25. juni - 2025


Rolf A. Kamsvåg
Styreleder


Rolf L. Kamsvåg
Styremedlem


Thomas Klemp
Daglig leder



NTE KONSERNREGNSKAP

Kontantstrømoppstilling

	Note	2024	2023
Kontantstrømmer fra operasjonelle aktiviteter			
Resultat før skattekostnad		17 162 437	11 715 233
- Periodens betalte skatt		(2 666 091)	(3 628 362)
+/- Gevinst/ tap ved salg av anleggsmidler		0	(230 000)
+ Ordinære avskrivninger		2 441 093	2 917 932
+/- Endring i kundefordringer		(657 562)	(6 261 534)
+/- Endring i leverandørgjeld		(280 934)	5 092 310
+/- Endring i andre tidsavgrensningsposter		(5 539 000)	668 842
= Nto. kontantstrøm fra operasjonelle aktiviteter		11 775 067	10 274 421
Kontantstrømmer fra investeringsaktiviteter			
- Utbetalinger ved kjøp av varige driftsmidler		(1 726 483)	(1 565 843)
+ Innbetalinger ved salg av varige driftsmidler		0	230 000
- Utbetalinger ved kjøp av aksjer og andeler i andre foretak		(57 708)	0
= Nto. kontantstrøm fra investeringsaktiviteter		(1 784 191)	(1 335 843)
Kontantstrømmer fra finansieringsaktiviteter			
- Utbetalinger ved nedbetaling av langsiktig gjeld		(3 600 000)	(3 900 000)
- Utbetalinger av utbytte		(5 000 000)	(6 000 000)
= Nto. kontantstrøm fra finansieringsaktiviteter		(8 600 000)	(9 900 000)
= Netto endring i kontanter mv		1 390 876	(961 422)
+ Beholdning av kontanter 01.01.		38 284 948	39 246 370
= Kontantbeholdning 31.12.		39 675 824	38 284 948
Kontantbeholdning mv framkommer slik:			
Kontanter og bankinnskudd pr 31.12.		39 675 824	38 284 948
= Beholdning av kontanter mv 31.12.		39 675 824	38 284 948



NTE KONSERNREGNSKAP

Noter 2024

Regnskapsprinsipper:

Årsregnskapet er satt opp i samsvar med regnskapsloven og god regnskapsskikk. Selskapet har videre fulgt relevante bestemmelser i Norsk Regnskaps Standard utarbeidet av Norsk Regnskaps Stiftelse.

Driftsinntekter

Inntektsføring ved salg av varer skjer på leveringstidspunktet. Tjenester inntektsføres etter hvert som de blir levert. Andelen av salgsinntekter som knytter seg til fremtidige serviceytelser, balanseføres som uopptjent inntekt ved salget og inntektsføres deretter i takt med levering av ytelsene.

Omløpsmidler og kortsiktig gjeld

Omløpsmidler og kortsiktig gjeld omfatter normalt poster som forfaller til betaling innen ett år etter siste dag i regnskapsåret, samt poster som knytter seg til varekretsløpet. Omløpsmidler vurderes til laveste verdi av anskaffelseskost og antatt virkelig verdi (Laveste verdis prinsipp).

Anleggsmidler og langsiktig gjeld

Anleggsmidler omfatter eiendeler bestemt til varig eie og bruk for virksomheten. Anleggsmidler er vurdert til anskaffelseskost. Varige driftsmidler føres opp i balansen og avskrives over driftsmidlets forventede økonomiske levetid. Varige driftsmidler nedskrives til virkelig verdi ved verdifall som forventes ikke å være av forbigående art. Nedskrivninger blir reversert når grunnlaget for nedskrivningen ikke lenger finnes å være til stede.

Vedlikehold / påkostning

Utgifter som påløper for å opprettholde eiendommenes kvalitetsnivå, kostnadsføres når de påløper. Utgifter som påløper for å bringe eiendommen tilbake til standarden ved vårt kjøp av eiendommen (tatt hensyn til bygningsteknisk utvikling fram til i dag) kostnadsføres direkte. Utgifter som representerer en standardheving av eiendommen ut over standarden ved vårt kjøp, tillegges kostpris, dvs. balanseføres.

Aksjer i datterselskap-konsernregnskap

Konsernregnskapet består av morselskapet Norsk Trailer Express AS og følgende 100% eide datterselskap:

Nortrail Logistics AS, Nortrail AS og Verkseier Furulundsvei 49 AS.

Det er foretatt full eliminering av aksjer i datterselskap. Merverdi i VFV 49 AS er knyttet mot merverdi i bygning.

Det er foretatt full eliminering av internt kjøp og salg.

Valuta

Pengeposter i utenlandsk valuta vurderes etter børskursen på valutaen etter kursnoteringen på den siste dagen i regnskapsåret. Poster som er sikret med terminkontrakter, er vurdert til terminkurs (korrigert for renteelementet etter balansedato inkludert i terminkursen).

Fordringer

Kundefordringer og andre fordringer føres opp i balansen til pålydende etter fradrag for avsetning til påregnelig tap. Avsetning til påregnelig tap gjøres på grunnlag av en individuell vurdering av de enkelte fordringene. I tillegg gjøres det for øvrige kundefordringer en uspesifisert avsetning for å dekke antatt tap.

Andre fordringer er også gjenstand for en tilsvarende vurdering.

Skatt

Skattekostnaden i resultatregnskapet omfatter periodens betalbare skatt som blir utlignet og forfaller til betaling i neste regnskapsår i tillegg til endring i utsatt skatt. Utsatt skatt er beregnet med skattesatsen ved utgangen av regnskapsåret (22%) på grunnlag av skattereduserende og skatteøkende midlertidige forskjeller som eksisterer mellom regnskapsmessige og skattemessige verdier. I beregningen er det også medtatt ligningsmessig framførbart underskudd ved regnskapsårets utgang. Skatteøkende og skattereduserende midlertidige forskjeller som reverserer eller kan reversere i samme periode er utlignet og nettoført.



NTE KONSERNREGNSKAP

Noter 2024

Pensjon

Pensjonsordninger finansiert via sikrede ordninger er ikke balanseført. Pensjonspremien som pensjonskostnad og føres opp sammen med lønnskostnader. Forskuddsbetalt premie i form av innbetaling til premiefond blir ført opp i balansen under posten andre fordringer. Avkastning på premiefondet blir i resultatregnskapet oppført som en reduksjon av pensjonskostnadene.

Kontantstrømoppstilling

Kontantstrømoppstillingen utarbeides etter den indirekte metoden. Kontanter og kontantekvivalenter omfatter kontanter, bankinnskudd og andre kortsiktede likvide plasseringer som umiddelbart og med uvesentlig kursrisiko kan konverteres til kjente kontantbeløp og med gjenværende løpetid mindre enn tre måneder fra anskaffelsesdato

Note 1 - Salgsinntekt

Salgsinntektene kommer fra virksomhetsområdene bilfrakt import/eksport, fortolling samt logistikkjenester relatert til virksomhetene.

Forretningsområdene viser følgende hovedtall for 2024:

	Spedisjon/Logistikk	Utleie/Eiendom	Konsern
Driftsinntekter	95 %	5 %	100 %
Geografisk fordeling inntekter	2024	2023	
Norden	12 %	13 %	
Europa eks Norden	76 %	77 %	
Øvrige land	12 %	10 %	

Note 2 - Lønnskostnad

	2024	2023
Lønn	32 717 941	32 087 971
Arbeidsgiveravgift	5 116 783	4 402 132
Pensjonskostnader	1 606 356	1 563 046
Andre personal	2 203 174	1 482 759
Sum	41 644 254	34 917 406
Antall ansatte	44	45

Lønn til daglig leder i konsernet er utbetalt med kr. 1 937 734. Pensjon og andre godtgjørelser utgjør kr 182 910. Styrehonorar er utbetalt med kr. 151 200.



NTE KONSERNREGNSKAP

Noter 2024

Note 3 - Avskrivning på varige driftsmidler

	Goodwill	Tomter, bygninger og annen fast eiendom	Driftsløsøre, inventar, verktøy og kontormaskiner	Sum
Anskaffelseskost 01.01	100 000	88 376 763	6 245 109	94 715 205
Tilgang			1 726 483	1 726 483
Avgang			0	0
Anskaffelseskost 31.12	100 000	88 376 763	7 971 592	96 441 688
Akk. av-/nedskrivninger 31.12	(100 000)	(25 093 537)	(5 133 842)	(30 320 712)
Balanseført verdi 31.12	0	63 283 226	2 837 750	66 120 976
Årets avskrivninger		1 981 089	468 693	2 449 782
Avskrivningsplan	Lineær	Lineær	Lineær	
Økonomisk levetid	5 år	3-50 år	3 år	

Note 4 - Annen driftskostnad

Godtgjørelse til revisor

Det er i 2024 kostnadsført kr. 273 568 (eks. mva) i ordinært revisjonshonorar samt kr 158 346 i bistand, årsregnskap, konsernregnskap, samt likningsdokumenter.

Note 5 - Skattekostnad på ordinært resultat

Spesifikasjon av årets skattekostnad

Betalbar selskapsskatt 2024	3 722 507
Brutto endring utsatt skatt i balansen	80 705
Andre endringer	0
= Årets totale skattekostnad	3 802 581

Betalbar skatt i balansen fremkommer slik:

Ordinært resultat før skattekostnad	21 539 126
Permanente forskjeller	- 4 260 596
Endring midlertidige forskjeller	- 368 877
Endring fremførbart underskudd	0

Grunnlag betalbar skatt 16 909 653

Betalbar skatt, 22 % 3 722 507

Betalbar skatt per 31. desember 2024 3 722 507



NTE KONSERNREGNSKAP

Noter 2024

Note 6 - Utsatt skatt/ utsatt skattefordel

Spesifikasjon av grunnlag for utsatt skatt

	2024	2023
Forskjeller som utlignes:		
+ Driftsmidler inkl. goodwill	18 646 018	18 324 602
+ Utestående fordringer	-329 521	-376 982
Sum utlignbare midlertidige forskjeller	18 316 497	17 947 620
Ikke utlignbare midlertidige forskjeller		
Inngår ikke i beregningen av utsatt skatt	143 761	148 657
= Sum midlertidige forskjeller	18 460 258	18 096 277
Utsatt skatt	4 061 256	3 981 181

Note 7 – Immaterielle eiendeler

Selskapet har kjøpt merkenavn samt investert i et AI-prosjekt. Merkenavn avskrives lineært med 20% og AI-prosjektet med 33%. Immaterielle eiendeler er ferdig avskrevet i 2024. Avskrivninger på immaterielle eiendeler i 2024 er på kr 368 000.

Note 8 - Investeringer i tilknyttet selskap

Selskapets navn	Antall aksjer	Kurs 31.12	Pålydende	BFV 2024	BFV 2023
Nordic Chain AB	1 666	98,53	98,53	164 154	106 446
Sum				164 154	106 446

Aksjene er oppført til kostpris.

Årsaken til endring i kostpris i 2024 er at konsernet har kjøpt ytterligere 416 aksjer.

Note 9 - Kundefordringer

Fordringene er oppført til pålydende etter avsetning for tap på kr 360 000.

Note 10 - Andre fordringer

Fordringene er oppført til pålydende.



NTE KONSERNREGNSKAP

Noter 2024

Note 11 - Markedsbaserte aksjer

Selskapets navn	Antall aksjer	Kurs 31.12	Pålydende	BFV 2024	BFV 2023
Sparebank 1 SMN	30 626	171,10	25	5 240 109	4 306 016
Sum				5 240 109	4 306 016

Aksjene er oppført til markedsverdi.

Note 12 - Bankinnskudd, kontanter o.l.

Av selskapets bokførte bankinnskudd er følgende sperret på egen konto for skattetrekk. kr 1 571 381.

Note 13 – Selskapskapital

Selskapets aksjekapital består av 1 100 aksjer à kr 6 099.
Det er kun en aksjeklasse, og aksjene eies 100 % av Rolf Andre Kamsvåg.

Note 14 – Egenkapital

	2024	2023
Egenkapital pr 1.1	61 466 798	58 951 996
Årets resultat.	13 359 856	8 514 802
Tilleggsutbytte 2024	-5 000 000	-6 000 000
Egenkapital pr 31.12	76 912 244	61 466 798

Note 15 - Øvrig langsiktig gjeld

Langsiktig lån med pant i bygning, bokført verdi bygning utgjør kr. 62 283 226. Kr. 8 100 000 er gjeld som forfaller etter 5 år.

Det ble foretatt et konserninternt debitorskifte av det langsiktige lånet i 2021.

Note 16 – Pantstillelser

Som sikkerhet for kassekreditt er det tinglyst factoringavtale som omfatter alle enkle krav selskapet har eller får.
I tillegg er det tatt opp lån med pant i eiendom, med bokført verdi kr. 62 283 226 pr. 31.12.24. I tillegg er det tatt pant i driftstilbehør/motorvogn/factoring med 40 000 000.



NTE KONSERNREGNSKAP

Noter 2024

Note 17 – Leasing

Konsernet har flere leieavtaler av trucker og trailere. Leie av disse driftsmidlene er en løpende avtale med oppsigelsestid.

Leiekostnad består av ordinære leiebetalinger på til sammen kr. 2 174 363,- i 2024.

Oversikt over fremtidig minimumsleie:

Neste år	1 747 080
1 til 5 år	6 543 720
Etter 5 år	0
Sum fremtidig minimumsleie	8 290 800



Årsregnskap 2024 Norsk Trailer Express AS



Resultatregnskap

Norsk Trailer Express AS

Driftsinntekter og driftskostnader	Note	2024	2023
Salgsinntekt	1	181 846 791	177 661 957
Sum driftsinntekter		181 846 791	177 661 957
Varekostnad		129 843 217	128 625 291
Lønnskostnad	2	35 612 398	34 917 407
Avskrivning av driftsmidler og immaterielle eiendeler	3	614 243	615 500
Annen driftskostnad	2, 4	6 986 811	8 413 113
Sum driftskostnader		173 056 668	172 571 311
Driftsresultat		8 790 123	5 090 647
Finansinntekter og finanskostnader			
Inntekt på investering i datterselskap	5	4 000 000	0
Annen renteinntekt		1 047 387	827 185
Annen finansinntekt		1 639 904	1 758 982
Verdiøkning markedsbaserte omløpsmidler		934 093	437 952
Annen rentekostnad		3 866	16 218
Annen finanskostnad		1 384 134	1 934 154
Resultat av finansposter		6 233 384	1 073 747
Resultat før skattekostnad		15 023 507	6 164 394
Skattekostnad på resultat	6	2 362 276	1 378 172
Årsresultat		12 661 231	4 786 222
Overføringer			
Tilleggsutbytte	7	5 000 000	6 000 000
Avsatt til annen egenkapital	7	7 661 231	-1 213 778
Sum overføringer		12 661 231	4 786 222



Balanse Norsk Trailer Express AS

Eiendeler	Note	2024	2023
Anleggsmidler			
<i>Immaterielle eiendeler</i>			
Konsesjoner, patenter o.l.	8	0	368 000
Utsatt skattefordel	6	0	47 399
Sum immaterielle eiendeler		0	415 399
<i>Varige driftsmidler</i>			
Maskiner og anlegg	3	25 800	129 010
Driftsløsøre, inventar o.a. utstyr	3	2 003 000	564 000
Sum varige driftsmidler		2 028 800	693 010
<i>Finansielle anleggsmidler</i>			
Investeringer i datterselskap	5	79 995 259	79 995 259
Investeringer i tilknyttet selskap	5	164 154	106 446
Sum finansielle anleggsmidler		80 159 413	80 101 705
Sum anleggsmidler		82 188 213	81 210 114
Omløpsmidler			
<i>Varer</i>			
<i>Fordringer</i>			
Kundefordringer		21 171 821	22 621 546
Kundefordringer på selskap i samme konsern	9	1 137 910	547 384
Andre kortsiktige fordringer		2 518 638	1 508 053
Konsernfordringer	9	4 000 000	0
Sum fordringer		28 828 369	24 676 983
<i>Investeringer</i>			
Markedsbaserte aksjer	10	5 240 109	4 306 016
Sum investeringer		5 240 109	4 306 016
<i>Bankinnskudd, kontanter o.l</i>			
Bankinnskudd, kontanter o.l.	11	24 038 053	26 290 004
Sum bankinnskudd, kontanter o.l		24 038 053	26 290 004
Sum omløpsmidler		58 106 531	55 273 003
Sum eiendeler		140 294 743	136 483 117

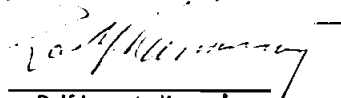



Balanse
Norsk Trailer Express AS

Egenkapital og gjeld	Note	2024	2023
Egenkapital			
<i>Innskutt egenkapital</i>			
Aksjekapital	7, 12	6 708 900	6 708 900
Sum innskutt egenkapital		<u>6 708 900</u>	<u>6 708 900</u>
<i>Opptjent egenkapital</i>			
Annen egenkapital	7	107 923 333	100 262 101
Sum opptjent egenkapital		<u>107 923 333</u>	<u>100 262 101</u>
Sum egenkapital		<u>114 632 233</u>	<u>106 971 001</u>
Gjeld			
<i>Avsetning for forpliktelser</i>			
Utsatt skatt	6	34 193	0
Sum avsetning for forpliktelser		<u>34 193</u>	<u>0</u>
<i>Kortsiktig gjeld</i>			
Leverandørgjeld		12 674 859	13 019 319
Betalbar skatt	6	2 280 685	1 364 207
Skyldig offentlige avgifter		2 149 484	1 992 584
Annen kortsiktig gjeld	9	8 523 290	13 136 005
Sum kortsiktig gjeld		<u>25 628 318</u>	<u>29 512 115</u>
Sum gjeld		<u>25 662 511</u>	<u>29 512 115</u>
Sum egenkapital og gjeld		<u>140 294 743</u>	<u>136 483 117</u>

Oslo, _____, 25.06.2025
Styret i Norsk Trailer Express AS


Rolf Andre Kamsvåg
styreleder


Rolf Lorentz Kamsvåg
styremedlem


Thomas Klemp
daglig leder



Kontantstrømoppstilling

Norsk Trailer Express AS

Kontantstrømmer fra operasjonelle aktiviteter	Note	2024	2023
Resultat før skattekostnad		15 023 507	8 564 394
Periodens betalte skatt		-1 364 207	-1 950 208
Tap/gevinst ved salg av anleggsmidler		0	-210 000
Ordinære avskrivninger		614 243	615 500
Endring i kundefordringer		1 449 725	-6 761 692
Endring i leverandørgjeld		-344 460	5 455 848
Endring i andre tidsavgrensningsposter		-10 991 018	209 405
Netto kontantstrøm fra operasjonelle aktiviteter		4 387 790	5 923 247
Kontantstrømmer fra investeringsaktiviteter			
Innbetalinger ved salg av varige driftsmidler		0	210 000
Utbetalinger ved kjøp av varige driftsmidler		-1 582 033	-46 200
Utbetalinger ved kjøp av aksjer og andeler i andre foretak		-57 708	0
Netto kontantstrøm fra investeringsaktiviteter		-1 639 741	163 800
Kontantstrømmer fra finansieringsaktiviteter			
Utbetalinger av utbytte		-5 000 000	-6 000 000
Netto kontantstrøm fra finansieringsaktiviteter		-5 000 000	-6 000 000
Netto endring i kontanter og kontantekvivalenter		-2 251 951	87 047
Beh. av kont. og kontantekvivalenter ved per. begynnelse		26 290 004	26 202 957
Beh. av kont. og kontantekvivalenter ved per. slutt		24 038 053	26 290 004



Noter til regnskapet 2024

Regnskapsprinsipper

Årsregnskapet er satt opp i samsvar med regnskapsloven og god regnskapsskikk.

Forutsetningen om fortsatt drift er lagt til grunn ved utarbeidelsen.

Bruk av estimater

Utarbeidelse av regnskap i samsvar med regnskapsloven krever bruk av estimater. Videre krever anvendelse av selskapets regnskapsprinsipper at ledelsen må utøve skjønn. Områder som i stor grad inneholder slike skjønsmessige vurderinger, høy grad av kompleksitet, eller områder hvor forutsetninger og estimater er vesentlige for årsregnskapet, er beskrevet i notene.

Salgsinntekter

Salg av tjenester inntektsføres etter hvert som de er levert.

Klassifisering og vurdering av balanseposter

Eiendeler bestemt til varig eie eller bruk er klassifisert som anleggsmidler. Anleggsmidler er vurdert til anskaffelseskost. Omløpsmidler og kortsiktig gjeld omfatter normalt poster som forfaller til betaling innen ett år etter balansedagen, samt poster som knytter seg til varekretsløpet. Omløpsmidler vurderes til laveste verdi av anskaffelseskost og antatt virkelig verdi.

Fordringer klassifiseres som omløpsmidler hvis de skal tilbakebetales i løpet av ett år. For gjeld er analoge kriterier lagt til grunn. Første års avdrag på langsiktige fordringer og langsiktig gjeld klassifiseres likevel ikke som omløpsmiddel og kortsiktig gjeld.

Enkelte poster er vurdert etter andre regler. Postene det gjelder vil være blant de postene som omhandles nedenfor.

Immaterielle eiendeler

Utgifter til utvikling balanseføres i den grad det kan identifiseres en fremtidig økonomisk fordel knyttet til utvikling av en identifiserbar immateriell eiendel og utgiftene kan måles pålitelig. I motsatt fall kostnadsføres slike utgifter løpende. Balanseført utvikling avskrives lineært over økonomisk levetid.

Varige driftsmidler

Varige driftsmidler balanseføres og avskrives lineært til eventuell salgs-/utrangeringsverdi over driftsmidlenes økonomiske levetid. Ved endring i avskrivningsplan fordeles virkningen over gjenværende avskrivningstid ("knekkpunktmetoden"). Vedlikehold av driftsmidler kostnadsføres løpende. Påkostninger eller forbedringer tillegges driftsmidlets kostpris og avskrives i takt med driftsmidlet. Skillet mellom vedlikehold og påkostning/forbedring regnes i forhold til driftsmidlets stand ved kjøp av driftsmidlet. Tomter avskrives ikke.

Nedskrivning av anleggsmidler

Ved indikasjon på at balanseført verdi av et anleggsmiddel er høyere enn virkelig verdi, foretas det test for verdifall. Testen foretas minimum ved hver regnskapsavleggelse. Testen foretas for det laveste nivå av anleggsmidler som har selvstendige kontantstrømmer. Hvis balanseført verdi er høyere enn både salgsverdi og gjenvinnbart beløp, foretas det nedskrivning til det høyeste av salgsverdi og gjenvinnbart beløp. Gjenvinnbart beløp er det høyeste av netto salgsverdi og bruksverdi. Bruksverdi er nåverdi av fremtidige kontantstrømmer knyttet til eiendelen.

Tidligere nedskrivninger, med unntak for nedskrivning av goodwill, reverseres hvis grunnlaget for nedskrivningen ikke lenger er til stede.

Investeringer i andre selskaper

Kostmetoden brukes som prinsipp for investeringer i andre selskaper. Kostprisen økes når midler tilføres ved kapitalutvidelse, eller når det gis konsernbidrag til datterselskap. Mottatte utdelinger resultatføres i utgangspunktet som inntekt. Utbytte/konsernbidrag fra datterselskap regnskapsføres det samme året som datterselskapet avsetter beløpet. Utbytte fra andre selskaper regnskapsføres som finansinntekt når utbyttet er vedtatt.

Investeringene blir nedskrevet til virkelig verdi dersom verdifallet ikke er forbigående.



Noter til regnskapet 2024

Fordringer

Kundefordringer og andre fordringer er oppført i balansen til pålydende etter fradrag for avsetning til forventet tap. Avsetning for tap gjøres på grunnlag av individuelle vurderinger av de enkelte fordringene. I tillegg gjøres det for øvrige kundefordringer en uspesifisert avsetning for å dekke antatt tap.

Pensjoner

Ved innskuddsplaner betaler selskapet innskudd til et forsikringsselskap. Selskapet har ingen ytterligere betalingsforpliktelse etter at innskuddene er betalt. Innskuddene regnskapsføres som lønnskostnad. Eventuelle forskuddsbetalte innskudd balanseføres som eiendel (pensjonsmidler) i den grad innskuddet kan refunderes eller redusere framtidige innbetalinger.

Skatt

Skattekostnaden i resultatregnskapet omfatter både periodens betalbare skatt og endring i utsatt skatt. Utsatt skatt beregnes med 22 % på grunnlag av de midlertidige forskjeller som eksisterer mellom regnskapsmessige og skattemessige verdier, samt eventuelt ligningsmessig underskudd til fremføring ved utgangen av regnskapsåret. Skatteøkende og skattereduserende midlertidige forskjeller som reverserer eller kan reversere i samme periode er utlignet og nettoført. Utsatt skatt på merverdier i forbindelse med oppkjøp av datterselskap blir ikke utlignet.

Oppføring av utsatt skattefordel på netto skattereduserende forskjeller som ikke er utlignet og underskudd til fremføring, er begrunnet med antatt fremtidig inntjening. Utsatt skattefordel som kan balanseføres og utsatt skatt er oppført netto i balansen.

Valuta

Fordringer og gjeld i utenlandsk valuta, som ikke er sikret ved bruk av terminkontrakter, balanseføres til kursen ved regnskapsårets slutt. Kursgevinster og kurstap knyttet til varesalg og varekjøp i utenlandsk valuta føres som salgsinntekter og varekostnad.

Kontantstrømoppstilling

Kontantstrømoppstillingen utarbeides etter den indirekte metoden. Kontanter og kontantekvivalenter omfatter kontanter, bankinnskudd og andre kortsiktige likvide plasseringer som umiddelbart og med uvesentlig kursrisiko kan konverteres til kjente kontantbeløp og med gjenværende løpetid mindre enn tre måneder fra anskaffelsesdato.

Note 1 Salgsinntekter

Salgsinntekter kommer fra virksomhetsområdene bilfrakt import/eksport, spedisjon og fortolling, samt logistiktjenester relatert til virksomhetene.

Geografisk fordeling	2024	2023
Norden	12 %	11 %
Europa eks Norden	76 %	73 %
Resten av verden	12 %	16 %
Sum	100 %	100 %



Noter til regnskapet 2024

Note 2 Lønnskostnader, antall ansatte, godtgjørelser, lån til ansatte m

Lønnskostnader	2024	2023
Lønninger	28 201 482	27 469 469
Arbeidsgiveravgift	4 437 604	4 402 132
Pensjonskostnader	1 462 329	1 563 046
Andre ytelser	1 510 982	1 482 759
Sum	35 612 398	34 917 407

Gjennomsnittlig antall årsverk sysselsatt i regnskapsåret 37 38

Det er ikke gitt lån eller sikkerhetsstillelser til styrets medlemmer, eller medlemmer av annet administrasjons-, ledelses- eller kontrollorgan.

Ytelser til ledende personer	Daglig leder	Styret
Lønn	1 937 734	1 154 050
Pensjonsutgifter	49 407	38 597
Styrehonorar	0	151 200
Annen godtgjørelse	133 503	8 104
Sum	2 120 644	1 351 951

OTP

Selskapet er pliktig til å ha tjenstepensjonsordning etter lov om obligatorisk tjenstepensjon. Selskapets pensjonsordninger tilfredsstiller kravene i denne lov.

Revisor

Kostnadsført honorar til revisor for 2024 utgjør kr 252 183,- ekskl. mva.

Lovpålagt revisjon	150 733
Andre attestasjonstjenester	0
Skatterådgivning	0
Andre tjenester	101 450
Sum honorar til revisor	252 183

Note 3 Varige driftsmidler

	Bil	Driftsløsøre, inventar o.a	Totalt
Anskaffelseskost 01.01	514 759	1 421 600	1 936 359
Tilgang	0	1 582 033	1 582 033
Avgang	0	0	0
Anskaffelseskost 31.12	514 759	3 003 633	3 518 392
Akk. av-/nedskrivninger 31.12	-488 959	-1 000 633	-1 489 592
Balansført verdi 31.12	25 800	2 003 000	2 028 800
Årets avskrivninger	103 210	143 033	246 243
Avskrivningsplan	Lineær	Lineær	
Økonomisk levetid	5 år	3 år	

Organisasjonsnr: 921 633 564



Noter til regnskapet 2024

Note 4 Leasing

Årlig leie av ikke balanseførte driftsmidler

Norsk Trailer Express AS har flere leieavtaler av trailere. Avtalene er løpende med oppsigelsestid.

Leiekostnad består av ordinære leiebetalinger på tilsammen kr. 1 450 680 i 2024.

Note 5 Andre langsiktige aksjer og andeler

Selskap	Eierandel	Balanseført verdi
Verkseier Furulunds vei 49 AS	100 %	79 955 259
Nortrail AS	100 %	30 000
Nortrail Logistics AS	100 %	10 000
Nordic Chain AB	33 %	164 154
Balanseført verdi 31.12		80 159 413



Noter til regnskapet 2024

Note 6 Skatt

Årets skattekostnad	2024	2023
Resultatført skatt på ordinært resultat:		
Betalbar skatt	2 280 684	1 364 206
Endring i utsatt skatt	81 592	13 966
Skattekostnad ordinært resultat	2 362 276	1 378 172
Skattepliktig inntekt:		
Resultat før skatt	15 023 507	6 164 394
Permanente forskjeller	-4 285 886	100 022
Endring i midlertidige forskjeller	-370 875	-63 478
Skattepliktig inntekt	10 366 746	6 200 938
Betalbar skatt i balansen:		
Betalbar skatt på årets resultat	2 280 685	1 364 207
Sum betalbar skatt i balansen	2 280 685	1 364 207

Skatteeffekten av midlertidige forskjeller som har gitt opphav til utsatt skatt og utsatte skattefordeler, spesifisert på typer av midlertidige forskjeller

	2024	2023	Endring
Varige driftsmidler	384 945	61 532	-323 413
Fordringer	-229 521	-276 982	-47 462
Sum	155 425	-215 450	-370 875
Grunnlag for utsatt skatt / skattefordel	155 425	-215 450	-370 875
Utsatt skatt / skattefordel (22 %)	34 193	-47 399	-81 592

Note 7 Egenkapital

	Aksjekapital	Annen egenkapital	Sum egenkapital
Pr. 01.01	6 708 900	100 262 101	106 971 001
Årets resultat		12 661 231	12 661 231
Tilleggsutbytte		-5 000 000	-5 000 000
Pr 31.12	6 708 900	107 923 333	114 632 233



Noter til regnskapet 2024

Note 8 - Immaterielle eiendeler

	AI prosjekt	Merkenavn	Totalt
Anskaffelseskost 01.01	776 300	500 000	1 276 300
Tilgang	0	0	0
Avgang	0	0	0
Anskaffelseskost 31.12	776 300	500 000	1 276 300
Akk. av-/nedskrivninger 31.12	-776 300	-500 000	-1 276 300
Balansført verdi 31.12	0	0	0
Årets avskrivninger	268 000	100 000	368 000
Avskrivningsplan	Lineær	Lineær	
Økonomisk levetid	3 år	5 år	

Note 9 Mellomværende med selskap i samme konsern

Fordringer	2024	2023
Nortrail Logistics AS	3 000 000	0
Verkseier Furulunds Vei 49 AS	1 000 000	0
Sum langsiktige fordringer	4 000 000	0
Kundefordringer	2024	2023
Nortrail Logistics	409 598	80 313
Verkseier Furulunds Vei 49 AS	728 313	467 072
Sum kundefordringer	1 137 910	547 385
Leverandørgjeld	2024	2023
Nortrail Logistics	-596 250	8 745
Sum langsiktig gjeld	-596 250	8 745

Note 10 - Aksjer i andre selskap

Selskapets navn	Antall aksjer	Kurs 31.12	Pålydende	BFV 2024	BFV 2023
Sparebank 1 SMN	30 626	127,40	25	5 240 109	4 306 016



Noter til regnskapet 2024

Note 11 - Bundne midler

	2024	2023
Bundne midler på skattetrekkskontoen	1 371 914	1 283 228

Note 12 Aksjonærer

Aksjekapitalen i Norsk Trailer Express AS pr. 31.12 består av:

	Antall	Pålydende	Bokført
Ordinære aksjer	1 100	6 099,0	6 708 900
Sum	1 100		6 708 900

Eierstruktur

De største aksjonærene i % pr. 31.12 var:

	Ordinære	Eierandel	Stemmeandel
KAMSVÅG ROLF ANDRE	1 100	100,0	100,0

Note 13 - Pantstillelser / langsiktig gjeld

Som sikkerhet for kassekreditt er det tinglyst factoringavtale som omfatter alle enkle krav selskapet har eller får. Selskapet har tatt opp langsiktig gjeld for kjøp av aksjene i Verkseier Furulunds Vei 49 AS, 100 % eiet datterselskap. Det ble foretatt et debitorskifte av dette lånet i 2021.

Det er tatt pant i driftstilbehør/motorvogn/factoring med kr. 40 000 000, samt eiendom bokført i datterselskapet.