



## ÅRSREGNSKAPET FOR REGNSKAPSÅRET 2024 - GENERELL INFORMASJON

### Enheten

Organisasjonsnummer: 931 246 690  
Organisasjonsform: Aksjeselskap  
Foretaksnavn: NEXANS ELECTRA AS  
Forretningsadresse: Freserveien 1  
0195 OSLO

### Regnskapsår

Årsregnskapets periode: 01.01.2024 - 31.12.2024

### Konsern

Morselskap i konsern: Nei

### Regnskapsregler

Regler for små foretak benyttet: Ja  
Benyttet ved utarbeidelsen av årsregnskapet til selskapet: Regnskapslovens alminnelige regler

### Årsregnskapet fastsatt av kompetent organ

Bekreftet av representant for selskapet: Yngve Vollset  
Dato for fastsettelse av årsregnskapet: 02.04.2025

### Grunnlag for avgivelse

År 2024: Årsregnskapet er elektronisk innlevert  
År 2023: Tall er hentet fra elektronisk innlevert årsregnskap fra 2024

*Det er ikke krav til at årsregnskapet m.v. som sendes til Regnskapsregisteret er undertegnet. Kontrollen på at dette er utført ligger hos revisor/enhetens øverste organ. Sikkerheten ivaretas ved at innsender har rolle/rettighet for innsending av årsregnskapet via Altinn, og ved at det bekreftes at årsregnskapet er fastsatt av kompetent organ.*

Brønnøysundregistrene, 29.06.2025



## Resultatregnskap

Beløp i: NOK	Note	2024	2023
<b>RESULTATREGNSKAP</b>			
<b>Kostnader</b>			
Annen driftskostnad	4,5	1 296 038	45 213
<b>Sum kostnader</b>		<b>1 296 038</b>	<b>45 213</b>
<b>Driftsresultat</b>		<b>-1 296 038</b>	<b>-45 213</b>
<b>Finansinntekter og finanskostnader</b>			
Renteinntekt fra foretak i samme konsern	6	6 825 234	1 753 543
Annen finansinntekt		12 675 782	2 812 500
<b>Sum finansinntekter</b>		<b>19 501 016</b>	<b>4 566 043</b>
Rentekostnad til foretak i samme konsern	6	1 849 108	32 228
Annen finanskostnad		1 445 983	-26 027
<b>Sum finanskostnader</b>		<b>3 295 091</b>	<b>6 201</b>
<b>Netto finans</b>		<b>16 205 925</b>	<b>4 559 842</b>
<b>Resultat før skattekostnad</b>		<b>14 909 887</b>	<b>4 514 629</b>
Skattekostnad	7	6 835 267	2 785 729
<b>Årsresultat</b>		<b>8 074 620</b>	<b>1 728 900</b>
<b>Overføringer og disponeringer</b>			
Ordinært utbytte	8	7 756 512	1 720 000
Udekket tap	8	318 108	8 900
<b>Sum overføringer og disponeringer</b>		<b>8 074 620</b>	<b>1 728 900</b>



## Balanse

Beløp i: NOK	Note	2024	2023
<b>BALANSE - EIENDELER</b>			
<b>Anleggsmidler</b>			
<b>Immaterielle eiendeler</b>			
<b>Varige driftsmidler</b>			
Skip, rigger, fly og lignende	4	1 658 614 731	586 479 640
<b>Sum varige driftsmidler</b>		<b>1 658 614 731</b>	<b>586 479 640</b>
<b>Finansielle anleggsmidler</b>			
Andre fordringer	4	215 488 281	202 812 500
<b>Sum finansielle anleggsmidler</b>		<b>215 488 281</b>	<b>202 812 500</b>
<b>Sum anleggsmidler</b>		<b>1 874 103 012</b>	<b>789 292 140</b>
<b>Omløpsmidler</b>			
<b>Varer</b>			
<b>Fordringer</b>			
Andre fordringer		14 767	
Konsernfordringer	6	55 666 351	67 574 523
<b>Sum fordringer</b>		<b>55 681 118</b>	<b>67 574 523</b>
<b>Sum omløpsmidler</b>		<b>55 681 118</b>	<b>67 574 523</b>
<b>SUM EIENDELER</b>		<b>1 929 784 130</b>	<b>856 866 663</b>
<b>BALANSE - EGENKAPITAL OG GJELD</b>			
<b>Egenkapital</b>			
<b>Innskutt egenkapital</b>			
Selskapskapital	8,9	60 000	40 000
Overkurs	8	1 909 964 430	799 984 430
<b>Sum innskutt egenkapital</b>		<b>1 910 024 430</b>	<b>800 024 430</b>
<b>Opptjent egenkapital</b>			



## Balanse

<b>Beløp i: NOK</b>	<b>Note</b>	<b>2024</b>	<b>2023</b>
Annen egenkapital	8	327 008	8 900
<b>Sum opptjent egenkapital</b>		<b>327 008</b>	<b>8 900</b>
<b>Sum egenkapital</b>		<b>1 910 351 438</b>	<b>800 033 330</b>
<b>Sum langsiktig gjeld</b>		<b>0</b>	<b>0</b>
<b>Kortsiktig gjeld</b>			
Betalbar skatt	7	7 256 179	2 785 729
Utbytte	6,8	7 756 512	1 720 000
Kortsiktig konserngjeld	6		31 357 723
Annen kortsiktig gjeld		4 420 001	20 969 881
<b>Sum kortsiktig gjeld</b>		<b>19 432 692</b>	<b>56 833 333</b>
<b>Sum gjeld</b>		<b>19 432 692</b>	<b>56 833 333</b>
<b>SUM EGENKAPITAL OG GJELD</b>		<b>1 929 784 130</b>	<b>856 866 663</b>



Brønnøysundregistrene

ÅRSREGNSKAP FOR REGNSKAPSÅRET 2024 - GENERELL INFORMASJON

Journalnummer: 2025 582537

**Enheten**

Organisasjonsnummer: 931 246 690  
Organisasjonsform: Aksjeselskap  
Foretaksnavn: NEXANS ELECTRA AS  
Forretningsadresse: Freserveien 1  
0195 OSLO

**Regnskapsår**

Årsregnskapets periode: 01.01.2024 - 31.12.2024

**Konsern**

Morselskap i konsern: Nei

**Regnskapsregler**

Regler for små foretak benyttet: Ja  
Benyttet ved utarbeidelsen av  
årsregnskapet til selskapet: Regnskapslovens alminnelige regler

**Årsregnskapet fastsatt av kompetent organ**

Bekreftet av representant for selskapet: Yngve Vollset  
Dato for fastsettelse av årsregnskapet: 02.04.2025

**Grunnlag for avgivelse**

År 2024: Årsregnskap er elektronisk innlevert.  
År 2023: Tall er hentet fra elektronisk innlevert årsregnskap fra 2024.

*Det er ikke krav til at årsregnskapet m.v. som sendes til Regnskapsregisteret er undertegnet. Kontrollen på at dette er utført ligger hos revisor/enhetens øverste organ. Sikkerheten ivaretas ved at innsender har rolle/rettighet for innsending av årsregnskapet via Altinn, og ved at det bekreftes at årsregnskapet er fastsatt av kompetent organ.*

Brønnøysundregistrene, 28.06.2025



Organisasjonsnr: 931 246 690  
NEXANS ELECTRA AS

## RESULTATREGNSKAP

Beløp i: NOK	Note	2024	2023
<b>RESULTATREGNSKAP</b>			
<b>Kostnader</b>			
Annen driftskostnad	4,5	1 296 038	45 213
<b>Sum kostnader</b>		<b>1 296 038</b>	<b>45 213</b>
<b>Driftsresultat</b>		<b>-1 296 038</b>	<b>-45 213</b>
<b>Finansinntekter og finanskostnader</b>			
Renteinntekt fra foretak i samme konsern	6	6 825 234	1 753 543
Annen finansinntekt		12 675 782	2 812 500
<b>Sum finansinntekter</b>		<b>19 501 016</b>	<b>4 566 043</b>
Rentekostnad til foretak i samme konsern	6	1 849 108	32 228
Annen finanskostnad		1 445 983	-26 027
<b>Sum finanskostnader</b>		<b>3 295 091</b>	<b>6 201</b>
<b>Netto finans</b>		<b>16 205 925</b>	<b>4 559 842</b>
<b>Resultat før skattekostnad</b>		<b>14 909 887</b>	<b>4 514 629</b>
Skattekostnad	7	6 835 267	2 785 729
<b>Årsresultat</b>		<b>8 074 620</b>	<b>1 728 900</b>
<b>Overføringer og disponeringer</b>			
Ordinært utbytte	8	7 756 512	1 720 000
Udekket tap	8	318 108	8 900
<b>Sum overføringer og disponeringer</b>		<b>8 074 620</b>	<b>1 728 900</b>



Organisasjonsnr: 931 246 690  
NEXANS ELECTRA AS

## BALANSE

Beløp i: NOK	Note	2024	2023
<b>BALANSE - EIENDELER</b>			
<b>Anleggsmidler</b>			
<b>Immaterielle eiendeler</b>			
<b>Varige driftsmidler</b>			
Skip, rigger, fly og lignende	4	1 658 614 731	586 479 640
<b>Sum varige driftsmidler</b>		<b>1 658 614 731</b>	<b>586 479 640</b>
<b>Finansielle anleggsmidler</b>			
Andre fordringer	4	215 488 281	202 812 500
<b>Sum finansielle anleggsmidler</b>		<b>215 488 281</b>	<b>202 812 500</b>
<b>Sum anleggsmidler</b>		<b>1 874 103 012</b>	<b>789 292 140</b>
<b>Omløpsmidler</b>			
<b>Varer</b>			
<b>Fordringer</b>			
Andre fordringer		14 767	
Konsernfordringer	6	55 666 351	67 574 523
<b>Sum fordringer</b>		<b>55 681 118</b>	<b>67 574 523</b>
<b>Sum omløpsmidler</b>		<b>55 681 118</b>	<b>67 574 523</b>
<b>SUM EIENDELER</b>		<b>1 929 784 130</b>	<b>856 866 663</b>
<b>BALANSE - EGENKAPITAL OG GJELD</b>			
<b>Egenkapital</b>			
<b>Innskutt egenkapital</b>			
Selskapskapital	8,9	60 000	40 000
Overkurs	8	1 909 964 430	799 984 430
<b>Sum innskutt egenkapital</b>		<b>1 910 024 430</b>	<b>800 024 430</b>
<b>Opptjent egenkapital</b>			
Annen egenkapital	8	327 008	8 900
<b>Sum opptjent egenkapital</b>		<b>327 008</b>	<b>8 900</b>
<b>Sum egenkapital</b>		<b>1 910 351 438</b>	<b>800 033 330</b>
<b>Sum langsiktig gjeld</b>		<b>0</b>	<b>0</b>
<b>Kortsiktig gjeld</b>			
Betalbar skatt	7	7 256 179	2 785 729
Utbytte	6,8	7 756 512	1 720 000



Kortsiktig konserngjeld	6		31 357 723
Annen kortsiktig gjeld		4 420 001	20 969 881
<b>Sum kortsiktig gjeld</b>		<b>19 432 692</b>	<b>56 833 333</b>
<b>Sum gjeld</b>		<b>19 432 692</b>	<b>56 833 333</b>
<b>SUM EGENKAPITAL OG GJELD</b>		<b>1 929 784 130</b>	<b>856 866 663</b>



Organisasjonsnr: 931 246 690  
NEXANS ELECTRA AS

NOTEOPPLYSNINGER - SELSKAP - alle poster oppgitt i hele tall

## Note

Antall årsverk i regnskapsåret  
0.00

<u>Sum</u>	<u>Beløp</u>
------------	--------------

<u>Balanseført verdi 31.12.</u>	<u>Varige driftsmidler</u>	<u>Immaterielle eiend.</u>
---------------------------------	----------------------------	----------------------------

## Konsernregnskap

Morselskapet sitt navn

Forretningskontor for morselskapet

## Begrunnelse for at datterselskap er utelatt fra konsolideringen

<u>Samlet beløp - tilknyttet selskap</u>	<u>Årets</u>	<u>Fjorårets</u>
--	--------------	------------------

<u>Samlet beløp - foretak i samme konsern</u>	<u>Årets</u>	<u>Fjorårets</u>
---	--------------	------------------

<u>Samlet beløp - foretak i samme konsern</u>	<u>Årets</u>	<u>Fjorårets</u>
---	--------------	------------------

<u>Samlet beløp - felles kontrollert virksomhet</u>	<u>Årets</u>	<u>Fjorårets</u>
---	--------------	------------------

<u>Pantstillelse</u>	<u>Beløp</u>
----------------------	--------------

<u>Beholdning av egne aksjer</u>	<u>Antall</u>	<u>Pålydende</u>	<u>Andel av aksjek.</u>
----------------------------------	---------------	------------------	-------------------------



Skatteetaten

Vår dato 13.02.2024	Din/Deres dato	Saksbehandler Nina Gulbrandsen
800 80 000 Skatteetaten.no	Din/Deres referanse	Telefon 99796636
Org.nr 974761076	Vår referanse 2024/5065454	Postadresse Postboks 9200 Grønland 0134 OSLO

NEXANS MARINE OPERATIONS AS  
Att.Henrietta Arukwe  
Freserveien 1  
0195 OSLO  
Norge

## Dispensasjon fra kravet om å utarbeid årsregnskap og årsberetning på norsk

Vi viser til Nexans Marine Operations AS (931 246 690) søknad om dispensasjon fra kravet om å utarbeide årsregnskap og årsberetning på norsk.

Skattekontoret gir på bakgrunn av en konkret helhetsvurdering selskapet dispensasjon fra kravet til å utarbeide årsregnskap og årsberetning på norsk språk, jf. regnskapsloven § 3-4 tredje ledd. Dispensasjonen forutsetter at engelsk språk benyttes i stedet ved utarbeidelsen, og at øvrige opplysninger som vedtaket baserer seg på, heller ikke endres vesentlig.

Kopi av dette brevet må sendes Regnskapsregisteret i Brønnøysund sammen med årsregnskapet. Det påligger den regnskapspliktige å dokumentere ved dette brev at tillatelsen er gitt.

### Bakgrunn

Fra søknaden siteres:

»Nexans Marine Operations AS er et heleid datterselskap av Nexans Norway AS. Virksomheten består i å eie, drifte, kjøpe, selge og inn- og utleie av maritime fartøyer og redskaper og utstyr tilknyttet slike, samt maritim transport og installasjon av kabler og kablingssystemer. Selskapet ble etablert 1.4.23 og kjøpt av Nexans Norway AS 23.6.23 med formål å eie en byggekontrakt for nybygg av skip. Nexans Norway AS og øvrige datterselskaper har dispensasjon fra krav om å utarbeide årsregnskap og årsberetning på norsk. Språk som benyttes i formell kommunikasjon i Nexans-konsernet er i all hovedsak engelsk. Markedene selskapene opererer i er globale og store deler av selskapenes inntekter, kostnader og forpliktelser opptjenes og pådras i utenlandsk valuta. Vesentlige kontrakter med kunder/leverandører forhandles og inngås i all hovedsak på engelsk. En vesentlig andel av de selskapenes omsetning skjer til kunder utenfor Norge, hvor kontraktene i hovedsak utarbeides på engelsk.»



## Skattekontorets vurdering

Etter regnskapsloven § 3-4 tredje ledd skal *”årsregnskapet og årsberetningen ... være på norsk. Departementet kan ved ... enkeltvedtak bestemme at årsregnskapet og/eller årsberetningen kan være på et annet språk.”*

I Ot. prp. nr. 42 (1997-1998) Om lov om årsregnskap mv., er det uttalt følgende om regnskapslovens formål, jf. pkt. 1.1:

”Regjeringen har som siktemål at regnskapsloven skal bidra til informative regnskaper for ulike grupper av regnskapsbrukere. Regnskapsbrukerne er dels investorer og kreditorer som tilfører kapital til foretakene, og dels andre grupper som har interesse av å vite hvordan foretaket drives, f.eks. de ansatte og lokalsamfunnet. Informasjonen til kapitalmarkedet skal gi grunnlag for riktig prising av finansielle objekter. Riktig prisdannelse på aksjer er en forutsetning for at ressursbruken i samfunnsøkonomien skal bli best mulig. Gode regnskaper vil også gjøre det vanskeligere for markedsdeltakere å ta ut spekulasjonsgevinster med basis i skjevt fordelt informasjon.”

Det fremgår således at et av hovedformålene med regnskapsloven er å bidra til *”informative regnskaper for ulike grupper av regnskapsbrukere”*. Regnskapsbrukere vil omfatte, jf. uttalelsen i proposisjonen, blant andre investorer, kreditorer, ansatte, kunder og lokalsamfunnet.

Det er etter skattekontorets vurdering derfor avgjørende ved vurdering av om dispensasjon fra kravet til å utarbeide årsregnskap og/eller årsberetning på norsk kan gis, at det ikke foreligger mulige brukere av regnskapsinformasjon som blir vesentlig berørt negativt ved en eventuell dispensasjon.

Som nevnt ovenfor er det særlig hensynet til brukerne av regnskapsinformasjon som skal vurderes ved en dispensasjonssøknad. I denne vurderingen har skattekontoret vektlagt at selskapet opererer i et globalt marked og at store deler av omsetning skjer utenfor Norge. Videre er det lagt vekt på at kontrakter med kunder/leverandører inngås i all hovedsak på engelsk, og at det formelle arbeidsspråket i konsernet er engelsk. Skattekontoret finner at disse forholdene samlet tilsier at dispensasjon fra kravet om å utarbeide årsregnskap og årsberetning på norsk kan gis.



Vennligst oppgi vår referanse ved henvendelse i saken.

Med hilsen

Lene Bjørkevoll  
underdirektør  
Innsats, storbedrift  
Skatteetaten

Nina Gulbrandsen

*Dokumentet er elektronisk godkjent og har derfor ikke håndskrevne signaturer.*



To the General Meeting of Nexans Marine Operations AS

## Independent Auditor's Report

### Opinion

We have audited the financial statements of Nexans Marine Operations AS (the Company), which comprise the balance sheet as at 31 December 2024, the income statement for the year then ended, and notes to the financial statements, including a summary of significant accounting policies.

In our opinion the financial statements comply with applicable statutory requirements, and the financial statements give a true and fair view of the financial position of the Company as at 31 December 2024, and its financial performance for the year then ended in accordance with the Norwegian Accounting Act and accounting standards and practices generally accepted in Norway.

### Basis for Opinion

We conducted our audit in accordance with International Standards on Auditing (ISAs). Our responsibilities under those standards are further described in the *Auditor's Responsibilities for the Audit of the Financial Statements* section of our report. We are independent of the Company as required by relevant laws and regulations in Norway and the International Ethics Standards Board for Accountants' International Code of Ethics for Professional Accountants (including International Independence Standards) (IESBA Code), and we have fulfilled our other ethical responsibilities in accordance with these requirements. We believe that the audit evidence we have obtained is sufficient and appropriate to provide a basis for our opinion.

### Responsibilities of the Board of Directors and the Managing Director for the Financial Statements

The Board of Directors and the Managing Director (management) are responsible for the preparation of financial statements that give a true and fair view in accordance with the Norwegian Accounting Act and accounting standards and practices generally accepted in Norway, and for such internal control as management determines is necessary to enable the preparation of financial statements that are free from material misstatement, whether due to fraud or error.

In preparing the financial statements, management is responsible for assessing the Company's ability to continue as a going concern, disclosing, as applicable, matters related to going concern. The financial statements use the going concern basis of accounting insofar as it is not likely that the enterprise will cease operations.

### Auditor's Responsibilities for the Audit of the Financial Statements

Our objectives are to obtain reasonable assurance about whether the financial statements as a whole are free from material misstatement, whether due to fraud or error, and to issue an auditor's report that includes our opinion. Reasonable assurance is a high level of assurance, but is not a guarantee that an audit conducted in accordance with ISAs will always detect a material misstatement when it exists. Misstatements can arise from fraud or error and are considered material if, individually or in aggregate, they could reasonably be expected to influence the economic decisions of users taken on the basis of these financial statements. For further description of Auditor's Responsibilities for the Audit of the Financial Statements reference is made to: <https://revisorforeningen.no/revisjonsberetninger>

Oslo, 31 March 2025

**PricewaterhouseCoopers AS**

Sjur Hølsejer

State Authorised Public Accountant

PricewaterhouseCoopers AS, Dronning Eufemias gate 71, Postboks 748 Sentrum, NO-0106 Oslo

T: 02316, org. no.: 987 009 713 MVA, [www.pwc.no](http://www.pwc.no)

Statsautoriserte revisorer, medlemmer av Den norske Revisorforening og autorisert regnskapsførerselskap



DocuSign Envelope ID: 0F1462FB-13D8-4B59-8B31-9470610D1747

# Annual Report 2024

## Nexans Marine Operations AS

Income statement  
Balance sheet  
Notes

Org.no.: 931 246 690



DocuSign Envelope ID: 0F1462FB-13D8-4B59-8B31-9470610D1747

## INCOME STATEMENT 01.01 - 31.12 Nexans Marine Operations AS

	Note	2024	2023
Depreciation of fixed assets	4	706 732	0
Operating cost	5	589 306	45 213
<b>Operating income</b>		<b>-1 296 038</b>	<b>-45 213</b>
Interest income from group companies	6	6 825 234	1 753 543
Other financial income		12 675 781	2 812 500
Interest expense to group companies	6	1 849 108	32 228
Other financial expenses		1 445 983	-26 026
<b>Net financial income</b>		<b>16 205 925</b>	<b>4 559 842</b>
<b>Net income before tax</b>		<b>14 909 887</b>	<b>4 514 629</b>
Income tax expense	7	6 835 267	2 785 729
<b>Net income</b>		<b>8 074 620</b>	<b>1 728 900</b>
<b>Allocation of net income</b>			
Ordinary dividend	8	7 756 512	1 720 000
Other equity	8	318 108	8 900
<b>Total allocated</b>		<b>8 074 620</b>	<b>1 728 900</b>



DocuSign Envelope ID: 0F1462FB-13D8-4B59-8B31-9470610D1747

## BALANCE SHEET 31.12 Nexans Marine Operations AS

Assets	Note	2024	2023
Vessel under construction	4	1 658 614 731	586 479 640
<b>Total fixed assets</b>		<b>1 658 614 731</b>	<b>586 479 640</b>
Other long-term receivables	4	215 488 281	202 812 500
<b>Total non-current assets</b>		<b>1 874 103 012</b>	<b>789 292 140</b>
Other short-term receivables		14 767	0
Receivables from group companies	6	55 666 351	67 574 523
<b>Total current assets</b>		<b>55 681 118</b>	<b>67 574 523</b>
<b>Total assets</b>		<b>1 929 784 130</b>	<b>856 866 663</b>




DocuSign Envelope ID: 0F1462FB-13D8-4B59-8B31-9470610D1747


## BALANCE SHEET 31.12 Nexans Marine Operations AS


Equity and liabilities	Note	2024	2023
Share capital	8, 9	-60 000	-40 000
Share premium reserve	8	1 909 970 000	799 990 000
Other paid-up equity	8	-5 570	-5 570
Other equity	8	327 008	8 900
<b>Total equity</b>		<b>1 910 351 438</b>	<b>800 033 330</b>
Tax payable	7	7 256 179	2 785 729
Dividends	6, 8	7 756 512	1 720 000
Liabilities to group companies	6	0	31 357 723
Other current liabilities		4 420 000	20 969 881
<b>Total current liabilities</b>		<b>19 432 691</b>	<b>56 833 333</b>
<b>Total liabilities</b>		<b>19 432 691</b>	<b>56 833 333</b>
<b>Total equity and liabilities</b>		<b>1 929 784 130</b>	<b>856 866 663</b>


24.03.2025

The board of Nexans Marine Operations AS

DocuSigned by:  
  
Yngve Østet  
Member of the board

Signed by:  
  
Lars Christian Eriksen  
Chairman of the board

Signed by:  
  
Cristina Frison  
Member of the board

Signed by:  
  
Jacobus Johannes Bregman  
General Manager



DocuSign Envelope ID: 0F1462FB-13D8-4B59-8B31-9470610D1747

## NOTES TO THE FINANCIAL STATEMENTS

### Note 1 Accounting principles

#### General

The company was incorporated 1 April 2023, and its business purpose is transport, laying and installation of submarine power cables. The company owns the cable laying vessel C/S Nexans Electra, which is currently under construction. Business operations in 2024 are limited to oversight over the construction process.

The annual accounts have been prepared in accordance with the provisions of the Norwegian Accounting Act and Norwegian Generally Accepted Accounting Principles (NGAAP) for small enterprises.

Nexans Marine Operations AS is consolidated by Nexans Norway AS, whose office address is Freserveien 1, 0195 Oslo. The consolidated financial statements may be obtained by contacting the company on this address or on [www.nexans.no](http://www.nexans.no).

#### Foreign currency

Monetary foreign currency items are valued at the exchange rate on the balance sheet date. The presentation and functional currency is Norwegian Kroner (NOK).

#### Fixed assets

Fixed assets are assets intended for long-term ownership and use, and capitalized at acquisition cost. Tangible fixed assets are depreciated over the economic life of the asset, intangible fixed assets are amortised.

The acquisition cost of a fixed asset is the purchase price, including fees, taxes, direct purchasing cost and any other cost required to put the asset in use. Costs incurred after the asset is taken into use, like repairs and maintenance, are normally expensed over the income statement. If a repair or maintenance results in increased profitability, the cost is booked as a capital expenditure in the balance sheet.

Depreciation is calculated using the linear method over the expected life span of the asset, net after expected scrap value. Expected life spans vary by asset type:

Vessel	7-35 years (based on expected lifetime of components)
Machinery and equipment	10-30 years
Software	3-5 years

Depreciation method and expected life span and scrap value are assessed yearly to secure that depreciation reflects the economic realities for the asset.

Costs associated with classification and periodic maintenance of vessels are capitalized when the vessel leaves the dock. The capitalized amount is depreciated over the period until the next expected docking, which is normally 3 to 5 years.

Fixed assets that are depreciated are assessed for impairment when indicators suggest future earnings do not justify the value in the balance sheet. An impairment loss, measured as the difference between the balance sheet value and the recoverable amount, is booked in the income statement. Recoverable amount is the higher of actual value less estimated selling cost and the value in use. Value in use is the present value of net future cash flows associated with the asset. Impairment losses are reversed if previously impaired assets are put back in operation. The asset is then valued at the lower of the book value at the time of the write-down minus estimated depreciation in the period the asset was written down, and value in use. Any remaining value at the next classification will be written down.

When a fixed asset is sold, the cost and cumulative amortisation and depreciation are reversed in the financial accounts and any gain or loss from the sale is booked in the income statement.

#### Current assets and liabilities

Current assets and liabilities normally include items that fall due for payment within one year of the balance sheet date, as well as items that relate to the stock cycle. Current assets are valued at the lower of acquisition cost and fair value.



DocuSign Envelope ID: 0F1462FB-13D8-4B59-8B31-9470610D1747

## Receivables

Receivables from customers and other receivables are entered at par value and reduced by a provision for expected losses. The provision for losses is based on an assessment of the individual receivables.

## Financial instruments

The company uses financial derivative instruments to hedge purchase commitments and payables in foreign currencies relating to construction of a vessel. Gains or losses from realized hedge derivative instruments are recognized and capitalized within "Vessel under construction". Hedged payables are recognized at the hedged currency rate.

Unrealized hedge instruments are not recognized in the balance sheet. Net fair value of unrealized hedge derivative instruments at 31 December 2024 amounted to NOK 16,8 million.

## Note 2 Security for social taxes

The company has no bank deposit or guarantee related to employees' tax deductions.

## Note 3 Payroll and related cost

The company has no employees in 2024.

## Note 4 Fixed assets

	Machinery	Vessel	Vessel under construction	Total
Acquisition cost 01.01.24			586 479 640	586 479 640
Capital expenditure			1 072 841 823	1 072 841 823
Disposal during the year				0
Reclassification				0
<b>Acquisition cost 31.12.24</b>	<b>0</b>	<b>0</b>	<b>1 659 321 463</b>	<b>1 659 321 463</b>
Accumulated depreciation 31.12.24	0	0	706 732	706 732
<b>Net book value 31.12.24</b>	<b>0</b>	<b>0</b>	<b>1 658 614 731</b>	<b>1 658 614 731</b>
Depreciation during the year	0	0	706 732	706 732

Upon signing the building of the vessel contract with Ulstein Verft AS in 2023, Nexans made a loan to assist in financing of building the vessel. The loan will be repaid with interest by deducting it from the final payment when the vessel is completed in 2026.



DocuSign Envelope ID: 0F1462FB-13D8-4B59-8B31-9470610D1747

## Note 5 Remunerations to Board of Directors and General Manager

	2024	2023
Remuneration to Board of Directors	0	0
Remuneration to General Manager	0	0

## Note 6 Related parties

<b>Cost and payables</b>	<b>2024</b>	<b>2023</b>
Proposed dividend	7 756 512	1 720 000
Other liabilities to group companies	0	31 357 723

<b>Income and receivables</b>	<b>2024</b>	<b>2023</b>
Deposits in group bank accounts	55 036 133	67 539 843
Other receivables from group companies	630 218	34 680
Interest income from Nexans companies	6 825 234	1 749 159

The company participates in a group-wide cash pool administered by Nexans Financial and Trading Services S.A. in France. Borrowing and lending in the cash pool are subject to interest calculation based on central bank interest rates minus 125 basis points for lending and plus 150 basis points for borrowing.

## Note 7 Tax

<b>Tax expense</b>	<b>2024</b>	<b>2023</b>
Payable tax	7 256 179	2 785 729
Change in deferred tax	0	0
Foreign tax	0	0
<b>Tax expense in the income statement</b>	<b>7 256 179</b>	<b>2 785 729</b>

<b>Taxable income</b>	<b>2024</b>	<b>2023</b>
Net income before tax	14 909 887	4 514 629
Permanent differences	-14 909 887	-4 514 629
Net taxable financial income	34 709 581	12 662 406
Change in temporary differences	0	0
<b>Taxable income</b>	<b>34 709 581</b>	<b>12 662 406</b>

<b>Deferred tax</b>	<b>2024</b>	<b>2023</b>
Temporary differences 01.01	0	0
Temporary differences 31.12	0	0
Change in temporary differences	0	0
Deferred tax asset / (liability) 31.12	0	0
<b>Change in deferred tax</b>	<b>0</b>	<b>0</b>



DocuSign Envelope ID: 0F1462FB-13D8-4B59-8B31-9470610D1747

<b>Tonnage tax</b>	<b>2024</b>	<b>2023</b>
Tonnage tax expense	0	0

Tax expense in the income statement is comprised of tax payable and change in deferred tax (asset or liability) over the period. Deferred tax is calculated at a tax rate of 22 % of temporary differences between accounting and tax values of assets and liabilities, and any tax gain or loss carried forward at the end of the period. Tax-increasing and tax-reducing temporary differences that reverse or may reverse in the same period, are netted against each other.

The company qualifies for taxation as a shipping company as stipulated by the Norwegian tax law §§ 8-10, and entered into the Norwegian tonnage tax regime with effect from 2023. Companies within the tonnage tax regime pay a tonnage fee based on the size of the ship, and are exempt from ordinary tax on their shipping income. Tonnage tax is recognized as other operating expense.

## Note 8 Equity

	<b>Share capital</b>	<b>Other paid-in capital</b>	<b>Retained earnings</b>	<b>Total</b>
Incorporation 31.12..2023	40 000	799 984 430	8 900	800 033 330
Capital increase	20 000	1 109 980 000		1 110 000 000
Net income for the year			8 074 620	8 074 620
Allocated dividend			-7 756 512	-7 756 512
<b>Balance 31.12.24</b>	<b>60 000</b>	<b>1 909 964 430</b>	<b>327 008</b>	<b>1 910 351 438</b>

## Note 9 Share capital and shareholders

<b>Share capital</b>	<b>Number of shares</b>	<b>Nominal value</b>	<b>Share capital</b>
Paid-in capital	6 000	10	60 000

All shares are owned by Nexans Norway AS.