



ÅRSREGNSKAPET FOR REGNSKAPSÅRET 2024 - GENERELL INFORMASJON

Enheten

Organisasjonsnummer: 992 293 934
Organisasjonsform: Aksjeselskap
Foretaksnavn: KYST OG SJØSERVICE AS
Forretningsadresse: Østveien 533
3145 TJØME

Regnskapsår

Årsregnskapets periode: 01.01.2024 - 31.12.2024

Konsern

Morselskap i konsern: Nei

Regnskapsregler

Regler for små foretak benyttet: Ja
Benyttet ved utarbeidelsen av årsregnskapet til selskapet: Regnskapslovens alminnelige regler

Årsregnskapet fastsatt av kompetent organ

Bekreftet av representant for selskapet: Ruben Høie
Dato for fastsettelse av årsregnskapet: 23.04.2025

Grunnlag for avgivelse

År 2024: Årsregnskapet er elektronisk innlevert
År 2023: Tall er hentet fra elektronisk innlevert årsregnskap fra 2024

Det er ikke krav til at årsregnskapet m.v. som sendes til Regnskapsregisteret er undertegnet. Kontrollen på at dette er utført ligger hos revisor/enhetens øverste organ. Sikkerheten ivaretas ved at innsender har rolle/rettighet for innsending av årsregnskapet via Altinn, og ved at det bekreftes at årsregnskapet er fastsatt av kompetent organ.

Brønnøysundregistrene, 14.05.2025



Resultatregnskap

| Beløp i: NOK | Note | 2024 | 2023 |
|---|------|-------------------|------------------|
| RESULTATREGNSKAP | | | |
| Inntekter | | | |
| Salgsinntekt | 2 | 11 078 974 | 9 490 382 |
| Sum inntekter | | 11 078 974 | 9 490 382 |
| Kostnader | | | |
| Varekostnad | 2 | 2 606 792 | 1 943 382 |
| Lønnskostnad | 3 | 5 027 117 | 4 993 501 |
| Avskrivning av driftsmidler og immaterielle eiendeler | 4 | 50 991 | 274 539 |
| Annen driftskostnad | 2, 3 | 2 126 201 | 1 802 420 |
| Sum kostnader | | 9 811 101 | 9 013 842 |
| Driftsresultat | | 1 267 873 | 476 540 |
| Finansinntekter og finanskostnader | | | |
| Annen renteinntekt | | 51 375 | |
| Annen finansinntekt | | 3 779 | |
| Sum finansinntekter | | 55 154 | |
| Annen rentekostnad | | 2 067 | 6 637 |
| Sum finanskostnader | | 2 067 | 6 637 |
| Netto finans | | 53 087 | -6 637 |
| Resultat før skattekostnad | | 1 320 960 | 469 903 |
| Skattekostnad på resultat | 5 | 291 004 | 104 136 |
| Årsresultat | 6 | 1 029 956 | 365 767 |
| Årsresultat etter minoritetsinteresser | | 1 029 956 | 365 767 |
| Totalresultat | | 1 029 956 | 365 767 |
| Overføringer og disponeringer | | | |
| Ordinært utbytte | | 500 000 | |
| Avsatt til annen egenkapital | | 529 956 | 365 767 |



Resultatregnskap

| Beløp i: NOK | Note | 2024 | 2023 |
|-----------------------------------|-------------|-------------|-------------|
| Sum overføringer og disponeringer | | 1 029 956 | 365 767 |



Balanse

| Beløp i: NOK | Note | 2024 | 2023 |
|---|------|------------------|------------------|
| BALANSE - EIENDELER | | | |
| Anleggsmidler | | | |
| Immaterielle eiendeler | | | |
| Utsatt skattefordel | 5 | 89 680 | 113 653 |
| Sum immaterielle eiendeler | | 89 680 | 113 653 |
| Varige driftsmidler | | | |
| Tomter, bygninger o.a. fast eiendom | 4 | | |
| Maskiner og anlegg | 4 | | |
| Skip og flytende installasjoner | 4 | | |
| Driftsløsøre, inventar o.a. utstyr | 4, 7 | 563 027 | 502 787 |
| Sum varige driftsmidler | 4, 7 | 563 027 | 502 787 |
| Finansielle anleggsmidler | | | |
| Lån til foretak i samme konsern | 2 | | |
| Lån til tilknyttet selskap og felles kontrollert virksomhet | 2 | | |
| Andre langsiktige fordringer | 2, 7 | | |
| Sum anleggsmidler | | 652 707 | 616 440 |
| Omløpsmidler | | | |
| Varer | | | |
| Sum varer | | 598 179 | 379 967 |
| Fordringer | | | |
| Kundefordringer | 2 | 715 203 | 888 018 |
| Andre kortsiktige fordringer | | 36 794 | 67 468 |
| Konsernfordringer | 2 | 1 551 375 | |
| Sum fordringer | | 2 303 372 | 955 486 |
| Bankinnskudd, kontanter og lignende | | | |
| Bankinnskudd, kontanter o.l. | 8 | 2 084 377 | 2 263 804 |
| Sum bankinnskudd, kontanter og lignende | | 2 084 377 | 2 263 804 |
| Sum omløpsmidler | | 4 985 928 | 3 599 257 |



Balanse

| Beløp i: NOK | Note | 2024 | 2023 |
|----------------------|------|------------------|------------------|
| SUM EIENDELER | | 5 638 635 | 4 215 697 |

BALANSE - EGENKAPITAL OG GJELD

Egenkapital

Innskutt egenkapital

| | | | |
|---------------------------------|------|---------------|---------------|
| Aksjekapital | 6, 9 | 50 000 | 50 000 |
| Beholdning av egne aksjer | 6, 9 | | |
| Overkurs | 6 | 1 000 | 1 000 |
| Annen innskutt egenkapital | 6 | | |
| Sum innskutt egenkapital | | 51 000 | 51 000 |

Opptjent egenkapital

| | | | |
|---------------------------------|---|------------------|------------------|
| Fond for vurderingsforskjeller | 6 | | |
| Annen egenkapital | 6 | 3 119 813 | 2 589 857 |
| Udisponert resultat | | | |
| Udekket tap | 6 | | |
| Sum opptjent egenkapital | | 3 119 813 | 2 589 857 |

Sum egenkapital

| | | |
|---|------------------|------------------|
| 6 | 3 170 813 | 2 640 857 |
|---|------------------|------------------|

Gjeld

Langsiktig gjeld

| | | | |
|--------------------------------|------|--|--|
| Utsatt skatt | 5 | | |
| Annen langsiktig gjeld | | | |
| Gjeld til kredittinstitusjoner | 7 | | |
| Langsiktig konserngjeld | 2, 7 | | |

Sum langsiktig gjeld

| | | |
|--|----------|----------|
| | 0 | 0 |
|--|----------|----------|

Kortsiktig gjeld

| | | | |
|-----------------------------|---|---------|---------|
| Leverandørgjeld | 2 | 265 943 | 145 212 |
| Betalbar skatt | 5 | 267 031 | 127 022 |
| Skyldig offentlige avgifter | | 854 215 | 551 483 |
| Utbytte | | 500 000 | |
| Kortsiktig konserngjeld | 2 | | |
| Annen kortsiktig gjeld | | 580 633 | 751 123 |



Balanse

| Beløp i: NOK | Note | 2024 | 2023 |
|-------------------------------------|-------------|----------------------|----------------------|
| Sum kortsiktig gjeld | | 2 467 822 | 1 574 840 |
| Sum gjeld | | 2 467 822 | 1 574 840 |
| SUM EGENKAPITAL OG GJELD | | 5 638 635 | 4 215 697 |



Brønnøysundregistrene

ÅRSREGNSKAP FOR REGNSKAPSÅRET 2024 - GENERELL INFORMASJON

Journalnummer: 2025 394851

Enheten

Organisasjonsnummer: 992 293 934
Organisasjonsform: Aksjeselskap
Foretaksnavn: KYST OG SJØSERVICE AS
Forretningsadresse: Østveien 533
3145 TJØME

Regnskapsår

Årsregnskapets periode: 01.01.2024 - 31.12.2024

Konsern

Morselskap i konsern: Nei

Regnskapsregler

Regler for små foretak benyttet: Ja
Benyttet ved utarbeidelsen av
årsregnskapet til selskapet: Regnskapslovens alminnelige regler

Årsregnskapet fastsatt av kompetent organ

Bekreftet av representant for selskapet: Ruben Høie
Dato for fastsettelse av årsregnskapet: 23.04.2025

Grunnlag for avgivelse

År 2024: Årsregnskap er elektronisk innlevert.
År 2023: Tall er hentet fra elektronisk innlevert årsregnskap fra 2024.

Det er ikke krav til at årsregnskapet m.v. som sendes til Regnskapsregisteret er undertegnet. Kontrollen på at dette er utført ligger hos revisor/enhetens øverste organ. Sikkerheten ivaretas ved at innsender har rolle/rettighet for innsending av årsregnskapet via Altinn, og ved at det bekreftes at årsregnskapet er fastsatt av kompetent organ.

Brønnøysundregistrene, 13.05.2025



Organisasjonsnr: 992 293 934
KYST OG SJØSERVICE AS

RESULTATREGNSKAP

| Beløp i: NOK | Note | 2024 | 2023 |
|---|-------------|-------------------|------------------|
| RESULTATREGNSKAP | | | |
| Inntekter | | | |
| Salgsinntekt | 2 | 11 078 974 | 9 490 382 |
| Sum inntekter | | 11 078 974 | 9 490 382 |
| Kostnader | | | |
| Varekostnad | 2 | 2 606 792 | 1 943 382 |
| Lønnskostnad | 3 | 5 027 117 | 4 993 501 |
| Avskrivning av driftsmidler og immaterielle eiendeler | 4 | 50 991 | 274 539 |
| Annen driftskostnad | 2, 3 | 2 126 201 | 1 802 420 |
| Sum kostnader | | 9 811 101 | 9 013 842 |
| Driftsresultat | | 1 267 873 | 476 540 |
| Finansinntekter og finanskostnader | | | |
| Annen renteinntekt | | 51 375 | |
| Annen finansinntekt | | 3 779 | |
| Sum finansinntekter | | 55 154 | |
| Annen rentekostnad | | 2 067 | 6 637 |
| Sum finanskostnader | | 2 067 | 6 637 |
| Netto finans | | 53 087 | -6 637 |
| Resultat før skattekostnad | | 1 320 960 | 469 903 |
| Skattekostnad på resultat | 5 | 291 004 | 104 136 |
| Årsresultat | 6 | 1 029 956 | 365 767 |
| Årsresultat etter minoritetsinteresser | | 1 029 956 | 365 767 |
| Totalresultat | | 1 029 956 | 365 767 |
| Overføringer og disponeringer | | | |
| Ordinært utbytte | | 500 000 | |
| Avsatt til annen egenkapital | | 529 956 | 365 767 |
| Sum overføringer og disponeringer | | 1 029 956 | 365 767 |



Organisasjonsnr: 992 293 934
KYST OG SJØSERVICE AS

BALANSE

| Beløp i: NOK | Note | 2024 | 2023 |
|---|-------------|------------------|------------------|
| BALANSE - EIENDELER | | | |
| Anleggsmidler | | | |
| Immaterielle eiendeler | | | |
| Utsatt skattefordel | 5 | 89 680 | 113 653 |
| Sum immaterielle eiendeler | | 89 680 | 113 653 |
| Varige driftsmidler | | | |
| Tomter, bygninger o.a. fast eiendom | 4 | | |
| Maskiner og anlegg | 4 | | |
| Skip og flytende installasjoner | 4 | | |
| Driftsløsøre, inventar o. a. utstyr | 4, 7 | 563 027 | 502 787 |
| Sum varige driftsmidler | 4, 7 | 563 027 | 502 787 |
| Finansielle anleggsmidler | | | |
| Lån til foretak i samme konsern | 2 | | |
| Lån til tilknyttet selskap og felles kontrollert virksomhet | 2 | | |
| Andre langsiktige fordringer | 2, 7 | | |
| Sum anleggsmidler | | 652 707 | 616 440 |
| Omløpsmidler | | | |
| Varer | | | |
| Sum varer | | 598 179 | 379 967 |
| Fordringer | | | |
| Kundefordringer | 2 | 715 203 | 888 018 |
| Andre kortsiktige fordringer | | 36 794 | 67 468 |
| Konsernfordringer | 2 | 1 551 375 | |
| Sum fordringer | | 2 303 372 | 955 486 |
| Bankinnskudd, kontanter og lignende | | | |
| Bankinnskudd, kontanter o. l. | 8 | 2 084 377 | 2 263 804 |
| Sum bankinnskudd, kontanter og lignende | | 2 084 377 | 2 263 804 |
| Sum omløpsmidler | | 4 985 928 | 3 599 257 |
| SUM EIENDELER | | 5 638 635 | 4 215 697 |



BALANSE - EGENKAPITAL OG GJELD

Egenkapital

Innskutt egenkapital

| | | | |
|---------------------------------|------|---------------|---------------|
| Aksjekapital | 6, 9 | 50 000 | 50 000 |
| Beholdning av egne aksjer | 6, 9 | | |
| Overkurs | 6 | 1 000 | 1 000 |
| Annen innskutt egenkapital | 6 | | |
| Sum innskutt egenkapital | | 51 000 | 51 000 |

Opptjent egenkapital

| | | | |
|---------------------------------|---|------------------|------------------|
| Fond for vurderingsforskjeller | 6 | | |
| Annen egenkapital | 6 | 3 119 813 | 2 589 857 |
| Udisponert resultat | | | |
| Udekket tap | 6 | | |
| Sum opptjent egenkapital | | 3 119 813 | 2 589 857 |

Sum egenkapital 6 3 170 813 2 640 857

Gjeld

Langsiktig gjeld

| | | | |
|--------------------------------|------|----------|----------|
| Utsatt skatt | 5 | | |
| Annen langsiktig gjeld | | | |
| Gjeld til kredittinstitusjoner | 7 | | |
| Langsiktig konserngjeld | 2, 7 | | |
| Sum langsiktig gjeld | | 0 | 0 |

Kortsiktig gjeld

| | | | |
|-----------------------------|---|------------------|------------------|
| Leverandørgjeld | 2 | 265 943 | 145 212 |
| Betalbar skatt | 5 | 267 031 | 127 022 |
| Skyldig offentlige avgifter | | 854 215 | 551 483 |
| Utbytte | | 500 000 | |
| Kortsiktig konserngjeld | 2 | | |
| Annen kortsiktig gjeld | | 580 633 | 751 123 |
| Sum kortsiktig gjeld | | 2 467 822 | 1 574 840 |

Sum gjeld 2 467 822 1 574 840

SUM EGENKAPITAL OG GJELD 5 638 635 4 215 697



Organisasjonsnr: 992 293 934
KYST OG SJØSERVICE AS

NOTEOPPLYSNINGER - SELSKAP - alle poster oppgitt i hele tall

Note
3

Antall årsverk i regnskapsåret
9.00

Sum Beløp

Balanseført verdi 31.12. Varige driftsmidler Immaterielle eiend.

Konsernregnskap

Morselskapet sitt navn

Forretningskontor for morselskapet

Begrunnelse for at datterselskap er utelatt fra konsolideringen

Samlet beløp - tilknyttet selskap Årets Fjorårets

Samlet beløp - foretak i samme konsern Årets Fjorårets

Samlet beløp - foretak i samme konsern Årets Fjorårets

Samlet beløp - felles kontrollert virksomhet Årets Fjorårets

Pantstillelse Beløp

Beholdning av egne aksjer Antall Pålydende Andel av aksjek.



ÅSVANG & CO
STATSAUTORISERTE
REVISORER

Til generalforsamlingen i Kyst og Sjøservice AS

Uavhengig revisors beretning

Konklusjon

Vi har revidert årsregnskapet for Kyst og Sjøservice AS som viser et overskudd på NOK 1 029 956. Årsregnskapet består av balanse per 31. desember 2024, resultatregnskap for regnskapsåret avsluttet per denne datoen og noter til årsregnskapet, herunder et sammendrag av viktige regnskapsprinsipper.

Etter vår mening

- oppfyller årsregnskapet gjeldende lovkrav, og
- gir årsregnskapet et rettviseende bilde av selskapets finansielle stilling per 31. desember 2024 og av dets resultater for regnskapsåret avsluttet per denne datoen i samsvar med regnskapslovens regler og god regnskapsskikk i Norge.

Grunnlag for konklusjonen

Vi har gjennomført revisjonen i samsvar med International Standards on Auditing (ISA-ene). Våre oppgaver og plikter i henhold til disse standardene er beskrevet nedenfor under "Revisors oppgaver og plikter ved revisjonen av årsregnskapet". Vi er uavhengige av selskapet i samsvar med kravene i relevante lover og forskrifter i Norge og International Code of Ethics for Professional Accountants (inkludert internasjonale uavhengighetsstandarder) utstedt av International Ethics Standards Board for Accountants (IESBA-reglene), og vi har overholdt våre øvrige etiske forpliktelser i samsvar med disse kravene. Innhentet revisjonsbevis er etter vår vurdering tilstrekkelig og hensiktsmessig som grunnlag for vår konklusjon.

Ledelsens ansvar for årsregnskapet

Styret og daglig leder (ledelsen) er ansvarlige for å utarbeide årsregnskapet og for at det gir et rettviseende bilde i samsvar med regnskapslovens regler og god regnskapsskikk i Norge. Ledelsen er også ansvarlig for slik internkontroll som den finner nødvendig for å kunne utarbeide et årsregnskap som ikke inneholder vesentlig feilinformasjon, verken som følge av misligheter eller utilsiktede feil.

Ved utarbeidelsen av årsregnskapet må ledelsen ta standpunkt til selskapets evne til fortsatt drift og opplyse om forhold av betydning for fortsatt drift. Forutsetningen om fortsatt drift skal legges til grunn for årsregnskapet så lenge det ikke er sannsynlig at virksomheten vil bli avvirket.

Revisors oppgaver og plikter ved revisjonen av årsregnskapet

Vårt mål er å oppnå betryggende sikkerhet for at årsregnskapet som helhet ikke inneholder vesentlig feilinformasjon, verken som følge av misligheter eller utilsiktede feil, og å avgi en revisjonsberetning som inneholder vår konklusjon. Betryggende sikkerhet er en høy grad av sikkerhet, men ingen garanti for at en revisjon utført i samsvar med ISA-ene, alltid vil avdekke vesentlig feilinformasjon.

Adresse
Revisjonsfirmaet Åsvang & Co AS
Kilengaten 1
3117 Tønsberg

Telefon
33 30 00 80
E-post
revisjonsfirmaet@asvang.no

Foretaksnummer
987 679 026 MVA
Hjemmeside
www.aasvang.no

Medlemmer av
[Den norske Revisorforening](#)

side 1 av 2



ÅSVANG & CO
STATSAUTORISERTE
REVISORER

Feilinformasjon kan oppstå som følge av misligheter eller utilsiktede feil. Feilinformasjon er å anse som vesentlig dersom den enkeltvis eller samlet med rimelighet kan forventes å påvirke de økonomiske beslutningene som brukerne foretar på grunnlag av årsregnskapet.

For videre beskrivelse av revisors oppgaver og plikter vises det til:
<https://revisorforeningen.no/revisjonsberetninger>

Tønsberg, 25. april 2025
Revisjonsfirmaet Åsvang & Co AS

Rune Røsholdt
statsautorisert revisor
(elektronisk signert)



Årsregnskap 2024

Kyst Og Sjøservice AS

Resultatregnskap
Balanse
Noter til regnskapet



Org.nr.: 992 293 934



RESULTATREGNSKAP

KYST OG SJØSERVICE AS

| DRIFTSINNEKTER OG DRIFTSKOSTNADER | Note | 2024 | 2023 |
|---|----------|-------------------|------------------|
| Salgsinntekt | 2 | 11 078 974 | 9 490 382 |
| Sum driftsinntekter | | 11 078 974 | 9 490 382 |
| Varekostnad | 2 | 2 606 792 | 1 943 382 |
| Lønnskostnad | 3 | 5 027 117 | 4 993 501 |
| Avskrivning av driftsmidler og immaterielle eiendeler | 4 | 50 991 | 274 539 |
| Annen driftskostnad | 2, 3 | 2 126 201 | 1 802 420 |
| Sum driftskostnader | | 9 811 101 | 9 013 842 |
| Driftsresultat | | 1 267 873 | 476 540 |
| FINANSINNEKTER OG FINANSKOSTNADER | | | |
| Annen renteinntekt | | 51 375 | 0 |
| Annen finansinntekt | | 3 779 | 0 |
| Annen rentekostnad | | 2 067 | 6 637 |
| Resultat av finansposter | | 53 087 | -6 637 |
| Resultat før skattekostnad | | 1 320 960 | 469 903 |
| Skattekostnad på resultat | 5 | 291 004 | 104 136 |
| Årsresultat | 6 | 1 029 956 | 365 767 |
| OVERFØRINGER | | | |
| Avsatt til utbytte | | 500 000 | 0 |
| Avsatt til annen egenkapital | | 529 956 | 365 767 |
| Sum overføringer | | 1 029 956 | 365 767 |



BALANSE

KYST OG SJØSERVICE AS

| EIENDELER | Note | 2024 | 2023 |
|------------------------------------|-------------|------------------|------------------|
| ANLEGGSMIDLER | | | |
| IMMATERIELLE EIENDELER | | | |
| Utsatt skattefordel | 5 | 89 680 | 113 653 |
| Sum immaterielle eiendeler | | 89 680 | 113 653 |
| VARIGE DRIFTSMIDLER | | | |
| Driftsløsøre, inventar o.a. utstyr | 4, 7 | 563 027 | 502 787 |
| Sum varige driftsmidler | 4, 7 | 563 027 | 502 787 |
| Sum anleggsmidler | | 652 707 | 616 440 |
| OMLØPSMIDLER | | | |
| Lager av varer og annen beholdning | | 598 179 | 379 967 |
| FORDRINGER | | | |
| Kundefordringer | 2 | 715 203 | 888 018 |
| Andre kortsiktige fordringer | | 36 794 | 67 468 |
| Konsernfordringer | 2 | 1 551 375 | 0 |
| Sum fordringer | | 2 303 372 | 955 486 |
| Bankinnskudd, kontanter o.l. | 8 | 2 084 377 | 2 263 804 |
| Sum omløpsmidler | | 4 985 928 | 3 599 257 |
| Sum eiendeler | | 5 638 635 | 4 215 697 |



BALANSE

KYST OG SJØSERVICE AS

| EGENKAPITAL OG GJELD | Note | 2024 | 2023 |
|---|--------------------|----------------------------|----------------------------|
| EGENKAPITAL | | | |
| INNSKUTT EGENKAPITAL | | | |
| Aksjekapital | 6, 9 | 50 000 | 50 000 |
| Overkurs | 6 | 1 000 | 1 000 |
| Sum innskutt egenkapital | | 51 000 | 51 000 |
| OPPTJENT EGENKAPITAL | | | |
| Annen egenkapital | 6 | 3 119 813 | 2 589 857 |
| Sum opptjent egenkapital | | 3 119 813 | 2 589 857 |
| Sum egenkapital | 6 | 3 170 813 | 2 640 857 |
| GJELD | | | |
| ANNEN LANGSIKTIG GJELD | | | |
| KORTSIKTIG GJELD | | | |
| Leverandørgjeld | 2 | 265 943 | 145 212 |
| Betalbar skatt | 5 | 267 031 | 127 022 |
| Skyldig offentlige avgifter | | 854 215 | 551 483 |
| Utbytte | | 500 000 | 0 |
| Annen kortsiktig gjeld | | 580 633 | 751 123 |
| Sum kortsiktig gjeld | | 2 467 822 | 1 574 840 |
| Sum gjeld | | 2 467 822 | 1 574 840 |
| Sum egenkapital og gjeld | | 5 638 635 | 4 215 697 |

Tjøme, 23.04.2025
Styret i Kyst Og Sjøservice AS

Ruben Høie
Styremedlem

Dag Andreas Harfallet
Styremedlem/daglig leder

Helle Klingberg Ottesen
Styremedlem

Fredrik Aas
Styreleder



NOTER TIL ÅRSREGNSKAP

Note 1 Regnskapsprinsipper

Årsregnskapet er satt opp i samsvar med regnskapsloven og NRS 8 - God regnskapsskikk for små foretak.

DRIFTSINNTEKTER

Inntektsføring ved salg av varer skjer på leveringstidspunktet. Tjenester inntektsføres etter hvert som de leveres.

SKATT

Skattekostnaden i resultatregnskapet omfatter både periodens betalbare skatt og endring i utsatt skatt. Utsatt skatt er beregnet med 22% på grunnlag av de midlertidige forskjeller som eksisterer mellom regnskapsmessige og skattemessige verdier, samt ligningsmessig underskudd til fremføring ved utgangen av regnskapsåret. Skatteøkende og skattereduserende midlertidige forskjeller som reverserer eller kan reverseres i samme periode er utlignet og nettoført.

KLASSIFISERING OG VURDERING AV ANLEGGSMIDLER

Anleggsmidler omfatter eiendeler bestemt til varig eie og bruk. Anleggsmidler er vurdert til anskaffelseskost. Varige driftsmidler balanseføres og avskrives over driftsmidlets økonomiske levetid. Varige driftsmidler nedskrives til gjenvinnbart beløp ved verdifall som forventes ikke å være forbigående. Gjenvinnbart beløp er det høyeste av netto salgsverdi og verdi i bruk. Verdi i bruk er nåverdi av fremtidige kontantstrømmer knyttet til eiendelen. Nedskrivningen reverseres når grunnlaget for nedskrivningen ikke lenger er til stede.

KLASSIFISERING OG VURDERING AV OMLØPSMIDLER

Omløpsmidler og kortsiktig gjeld omfatter normalt poster som forfaller til betaling innen ett år etter balansedagen, samt poster som knytter seg til varekretsløpet. Omløpsmidler vurderes til laveste verdi av anskaffelseskost og virkelig verdi.

VARER

Varer er vurdert til det laveste av anskaffelseskost og netto salgsverdi.

FORDRINGER

Kundefordringer og andre fordringer oppføres til pålydende etter fradrag for avsetning til forventet tap. Avsetning til tap gjøres på grunnlag av en individuell vurdering av de enkelte fordringene.



NOTER TIL ÅRSREGNSKAP

Note 2 Mellomværende med selskap i samme konsern m.v.

| | Kundefordringer | | Andre fordringer | |
|-------------------------|-----------------|---------------|------------------|----------|
| | 2024 | 2023 | 2024 | 2023 |
| Foretak i samme konsern | 0 | 0 | 1 551 375 | 0 |
| Tilknyttet selskap | 0 | 69 898 | 0 | 0 |
| Sum | 0 | 69 898 | 1 551 375 | 0 |

| | Leverandørgjeld | | Annen langsiktig gjeld | |
|-------------------------|-----------------|---------------|------------------------|----------|
| | 2024 | 2023 | 2024 | 2023 |
| Foretak i samme konsern | 19 531 | 0 | 0 | 0 |
| Tilknyttet selskap | 0 | 18 378 | 0 | 0 |
| Sum | 19 531 | 18 378 | 0 | 0 |

Selskapet har i 2024 hatt følgende transaksjoner med nærstående selskap:

| Selskap | Relasjon | Type transaksjon | Beløp |
|--------------|--------------------|----------------------------|---------|
| Strandman AS | Tilknyttet selskap | Salg av varer og tjenester | 54 273 |
| Strandman AS | Tilknyttet selskap | Kjøp av varer og tjenester | 446 005 |

Note 3 Lønnskostnader og ytelser

Lønnskostnader

| | 2024 | 2023 |
|--------------------|------------------|------------------|
| Lønninger | 4 250 823 | 4 189 088 |
| Arbeidsgiveravgift | 605 303 | 630 269 |
| Pensjonskostnader | 94 447 | 101 767 |
| Andre ytelser | 76 545 | 72 377 |
| Sum | 5 027 117 | 4 993 501 |

Selskapet har i 2024 sysselsatt 8 årsverk.

PENSJONSFORPLIKTELSE

Selskapet er pliktig til å ha tjenestepensjonsordning etter lov om obligatorisk tjenestepensjon. Selskapets pensjonsordninger tilfredsstiller kravene i denne lov.



NOTER TIL ÅRSREGNSKAP

Note 4 Anleggsmidler

| | Maskiner og anlegg | Driftsløsøre, inventar ol. | Sum |
|------------------------------------|-----------------------|-------------------------------|------------------|
| Anskaffelseskost pr. 01.01.24 | 2 456 099 | 621 982 | 3 078 081 |
| + Tilgang kjøpte driftsmidler | | 111 231 | 111 231 |
| - Avgang i året | | 30 000 | 30 000 |
| = Anskaffelseskost 31.12.24 | 2 456 099 | 703 213 | 3 159 312 |
| Akkumulerte avskrivninger 31.12.24 | 2 018 321 | 577 963 | 2 596 285 |
| = Bokført verdi 31.12.24 | 437 778 | 125 249 | 563 027 |
| Årets ordinære avskrivninger | 22 833 | 28 158 | 50 991 |
| Økonomisk levetid | 5-7 år | 1-5 år | |

Note 5 Skatt

| Årets skattekostnad | 2024 | 2023 |
|--|------------------|----------------|
| Resultatført skatt på ordinært resultat: | | |
| Betalbar skatt | 267 031 | 127 022 |
| Endring i utsatt skattefordel | 23 973 | -22 886 |
| Skattekostnad ordinært resultat | 291 004 | 104 136 |
| Skattepliktig inntekt: | | |
| Resultat før skatt | 1 320 960 | 469 903 |
| Permanente forskjeller | 1 780 | 3 444 |
| Endring i midlertidige forskjeller | -108 964 | 104 025 |
| Skattepliktig inntekt | 1 213 776 | 577 372 |
| Betalbar skatt i balansen: | | |
| Betalbar skatt på årets resultat | 267 031 | 127 022 |
| Sum betalbar skatt i balansen | 267 031 | 127 022 |

Skatteeffekten av midlertidige forskjeller som har gitt opphav til utsatt skatt og utsatte skattefordeler, spesifisert på typer av midlertidige forskjeller

| | 2024 | 2023 | Endring |
|---|-----------------|-----------------|-----------------|
| Varige driftsmidler | -302 077 | -449 549 | -147 472 |
| Varebeholdning | -105 561 | -67 053 | 38 508 |
| Sum | -407 638 | -516 602 | -108 964 |
| Grunnlag for utsatt skattefordel | -407 638 | -516 602 | -108 964 |
| Utsatt skattefordel (22 %) | -89 680 | -113 653 | -23 972 |



NOTER TIL ÅRSREGNSKAP

Note 6 Egenkapital

| | Aksjekapital | Overkurs | Annen innskutt egenkapital | Annen egenkapital | Sum egenkapital |
|-----------------------|---------------|--------------|----------------------------|-------------------|------------------|
| Pr. 31.12.2023 | 50 000 | 1 000 | 0 | 2 589 857 | 2 640 857 |
| Pr 01.01.2024 | 50 000 | 1 000 | 0 | 2 589 857 | 2 640 857 |
| Årets resultat | | | | 1 029 956 | 1 029 956 |
| Tilleggsutbytte | | | | -500 000 | -500 000 |
| Pr. 31.12.2024 | 50 000 | 1 000 | 0 | 3 119 813 | 3 170 813 |

Note 7 Fordringer og gjeld

| | | | |
|----------------------|--|------------------|------------------|
| Pantsatte eiendeler: | | | |
| Kundefordringer | | 895 203 | 776 018 |
| Driftsløsøre | | 563 027 | 502 787 |
| Sum | | 1 458 230 | 1 278 805 |

Selskapet er solidarisk ansvarlige overfor konsernkonto med kassekredittramme på 15 mill.

Note 8 Bankinnskudd

Innestående midler på skattetrekkskonto (bundne midler) er på kr. 256 175.

Note 9 Aksjonærer

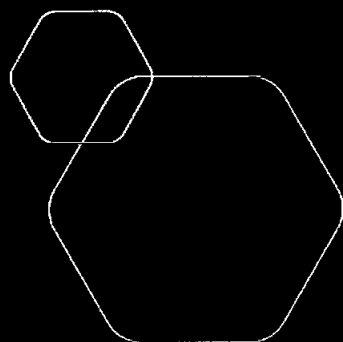
AKSJEKAPITALEN I KYST OG SJØSERVICE AS PR. 31.12 BESTÅR AV:

| | Antall | Pålydende | Bokført |
|-----------------|-----------|-----------|---------------|
| Ordinære aksjer | 50 | 1 000,0 | 50 000 |
| Sum | 50 | | 50 000 |

EIERSTRUKTUR


Aksjonærer i % pr. 31.12:

| | Ordinære | Eierandel | Stemmeandel |
|-----------------------------|-----------|--------------|--------------|
| Strandman AS | 30 | 60,0 | 60,0 |
| Dah Finans AS | 8 | 16,0 | 16,0 |
| Hko Finans AS | 8 | 16,0 | 16,0 |
| Åge Harfallet | 4 | 8,0 | 8,0 |
| Totalt antall aksjer | 50 | 100,0 | 100,0 |



Årsregnskap 2024
Kyst Og Sjøservice AS

Resultatregnskap
Balanse
Noter til regnskapet



Org.nr.: 992 293 934



RESULTATREGNSKAP

KYST OG SJØSERVICE AS

| DRIFTSINNEKTER OG DRIFTSKOSTNADER | Note | 2024 | 2023 |
|---|----------|-------------------|------------------|
| Salgsinntekt | 2 | 11 078 974 | 9 490 382 |
| Sum driftsinntekter | | 11 078 974 | 9 490 382 |
| Varekostnad | 2 | 2 606 792 | 1 943 382 |
| Lønnskostnad | 3 | 5 027 117 | 4 993 501 |
| Avskrivning av driftsmidler og immaterielle eiendeler | 4 | 50 991 | 274 539 |
| Annen driftskostnad | 2, 3 | 2 126 201 | 1 802 420 |
| Sum driftskostnader | | 9 811 101 | 9 013 842 |
| Driftsresultat | | 1 267 873 | 476 540 |
| FINANSINNEKTER OG FINANSKOSTNADER | | | |
| Annen renteinntekt | | 51 375 | 0 |
| Annen finansinntekt | | 3 779 | 0 |
| Annen rentekostnad | | 2 067 | 6 637 |
| Resultat av finansposter | | 53 087 | -6 637 |
| Resultat før skattekostnad | | 1 320 960 | 469 903 |
| Skattekostnad på resultat | 5 | 291 004 | 104 136 |
| Årsresultat | 6 | 1 029 956 | 365 767 |
| OVERFØRINGER | | | |
| Avsatt til utbytte | | 500 000 | 0 |
| Avsatt til annen egenkapital | | 529 956 | 365 767 |
| Sum overføringer | | 1 029 956 | 365 767 |



BALANSE

KYST OG SJØSERVICE AS

| EIENDELER | Note | 2024 | 2023 |
|------------------------------------|-------------|------------------|------------------|
| ANLEGGSMIDLER | | | |
| IMMATERIELLE EIENDELER | | | |
| Utsatt skattefordel | 5 | 89 680 | 113 653 |
| Sum immaterielle eiendeler | | 89 680 | 113 653 |
| VARIGE DRIFTSMIDLER | | | |
| Driftsløsøre, inventar o.a. utstyr | 4, 7 | 563 027 | 502 787 |
| Sum varige driftsmidler | 4, 7 | 563 027 | 502 787 |
| Sum anleggsmidler | | 652 707 | 616 440 |
| OMLØPSMIDLER | | | |
| Lager av varer og annen beholdning | | 598 179 | 379 967 |
| FORDRINGER | | | |
| Kundefordringer | 2 | 715 203 | 888 018 |
| Andre kortsiktige fordringer | | 36 794 | 67 468 |
| Konsernfordringer | 2 | 1 551 375 | 0 |
| Sum fordringer | | 2 303 372 | 955 486 |
| Bankinnskudd, kontanter o.l. | 8 | 2 084 377 | 2 263 804 |
| Sum omløpsmidler | | 4 985 928 | 3 599 257 |
| Sum eiendeler | | 5 638 635 | 4 215 697 |





BALANSE


KYST OG SJØSERVICE AS

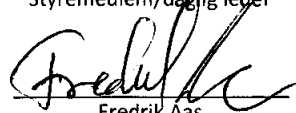
| EGENKAPITAL OG GJELD | Note | 2024 | 2023 |
|---|--------------------|----------------------------|----------------------------|
| EGENKAPITAL | | | |
| INNSKUTT EGENKAPITAL | | | |
| Aksjekapital | 6, 9 | 50 000 | 50 000 |
| Overkurs | 6 | 1 000 | 1 000 |
| Sum innskutt egenkapital | | 51 000 | 51 000 |
| OPPTJENT EGENKAPITAL | | | |
| Annen egenkapital | 6 | 3 119 813 | 2 589 857 |
| Sum opptjent egenkapital | | 3 119 813 | 2 589 857 |
| Sum egenkapital | 6 | 3 170 813 | 2 640 857 |
| GJELD | | | |
| ANNEN LANGSIKTIG GJELD | | | |
| KORTSIKTIG GJELD | | | |
| Leverandørgjeld | 2 | 265 943 | 145 212 |
| Betalbar skatt | 5 | 267 031 | 127 022 |
| Skyldig offentlige avgifter | | 854 215 | 551 483 |
| Utbytte | | 500 000 | 0 |
| Annen kortsiktig gjeld | | 580 633 | 751 123 |
| Sum kortsiktig gjeld | | 2 467 822 | 1 574 840 |
| Sum gjeld | | 2 467 822 | 1 574 840 |
| Sum egenkapital og gjeld | | 5 638 635 | 4 215 697 |

Tjøme, 23.04.2025
Styret i Kyst Og Sjøservice AS


Røben Høie
Styremedlem


Helle Klingberg Ottesen
Styremedlem


Dag Andreas Harfallet
Styremedlem/daglig leder


Fredrik Aas
Styreleder



NOTER TIL ÅRSREGNSKAP

Note 1 Regnskapsprinsipper

Årsregnskapet er satt opp i samsvar med regnskapsloven og NRS 8 - God regnskapsskikk for små foretak.

DRIFTSINNTEKTER

Inntektsføring ved salg av varer skjer på leveringstidspunktet. Tjenester inntektsføres etter hvert som de leveres.

SKATT

Skattekostnaden i resultatregnskapet omfatter både periodens betalbare skatt og endring i utsatt skatt. Utsatt skatt er beregnet med 22% på grunnlag av de midlertidige forskjeller som eksisterer mellom regnskapsmessige og skattemessige verdier, samt ligningsmessig underskudd til fremføring ved utgangen av regnskapsåret. Skatteøkende og skattereduserende midlertidige forskjeller som reverserer eller kan reverseres i samme periode er utlignet og nettoført.

KLASSIFISERING OG VURDERING AV ANLEGGSMIDLER

Anleggsmidler omfatter eiendeler bestemt til varig eie og bruk. Anleggsmidler er vurdert til anskaffelseskost. Varige driftsmidler balanseføres og avskrives over driftsmidlets økonomiske levetid. Varige driftsmidler nedskrives til gjenvinnbart beløp ved verdifall som forventes ikke å være forbigående. Gjenvinnbart beløp er det høyeste av netto salgsverdi og verdi i bruk. Verdi i bruk er nåverdi av fremtidige kontantstrømmer knyttet til eiendelen. Nedskrivningen reverseres når grunnlaget for nedskrivningen ikke lenger er til stede.

KLASSIFISERING OG VURDERING AV OMLØPSMIDLER

Omløpsmidler og kortsiktig gjeld omfatter normalt poster som forfaller til betaling innen ett år etter balansedagen, samt poster som knytter seg til varekretsløpet. Omløpsmidler vurderes til laveste verdi av anskaffelseskost og virkelig verdi.

VARER

Varer er vurdert til det laveste av anskaffelseskost og netto salgsverdi.

FORDRINGER

Kundefordringer og andre fordringer oppføres til pålydende etter fradrag for avsetning til forventet tap. Avsetning til tap gjøres på grunnlag av en individuell vurdering av de enkelte fordringene.



NOTER TIL ÅRSREGNSKAP

Note 2 Mellomværende med selskap i samme konsern m.v.

| | Kundefordringer | | Andre fordringer | |
|-------------------------|-----------------|---------------|------------------|----------|
| | 2024 | 2023 | 2024 | 2023 |
| Foretak i samme konsern | 0 | 0 | 1 551 375 | 0 |
| Tilknyttet selskap | 0 | 69 898 | 0 | 0 |
| Sum | 0 | 69 898 | 1 551 375 | 0 |

| | Leverandørgjeld | | Annen langsiktig gjeld | |
|-------------------------|-----------------|---------------|------------------------|----------|
| | 2024 | 2023 | 2024 | 2023 |
| Foretak i samme konsern | 19 531 | 0 | 0 | 0 |
| Tilknyttet selskap | 0 | 18 378 | 0 | 0 |
| Sum | 19 531 | 18 378 | 0 | 0 |

Selskapet har i 2024 hatt følgende transaksjoner med nærstående selskap:

| Selskap | Relasjon | Type transaksjon | Beløp |
|--------------|--------------------|----------------------------|---------|
| Strandman AS | Tilknyttet selskap | Salg av varer og tjenester | 54 273 |
| Strandman AS | Tilknyttet selskap | Kjøp av varer og tjenester | 446 005 |

Note 3 Lønnskostnader og ytelser

Lønnskostnader

| | 2024 | 2023 |
|--------------------|------------------|------------------|
| Lønninger | 4 250 823 | 4 189 088 |
| Arbeidsgiveravgift | 605 303 | 630 269 |
| Pensjonskostnader | 94 447 | 101 767 |
| Andre ytelser | 76 545 | 72 377 |
| Sum | 5 027 117 | 4 993 501 |

Selskapet har i 2024 sysselsatt 8 årsverk.

PENSJONSFORPLIKTELSE

Selskapet er pliktig til å ha tjenstepensjonsordning etter lov om obligatorisk tjenstepensjon. Selskapets pensjonsordninger tilfredsstiller kravene i denne lov.



NOTER TIL ÅRSREGNSKAP

Note 4 Anleggsmidler

| | Maskiner og anlegg | Driftsløsøre, inventar ol. | Sum |
|------------------------------------|-----------------------|-------------------------------|-----------|
| Anskaffelseskost pr. 01.01.24 | 2 456 099 | 621 982 | 3 078 081 |
| + Tilgang kjøpte driftsmidler | | 111 231 | 111 231 |
| - Avgang i året | | 30 000 | 30 000 |
| = Anskaffelseskost 31.12.24 | 2 456 099 | 703 213 | 3 159 312 |
| Akkumulerte avskrivninger 31.12.24 | 2 018 321 | 577 963 | 2 596 285 |
| = Bokført verdi 31.12.24 | 437 778 | 125 249 | 563 027 |
| Årets ordinære avskrivninger | 22 833 | 28 158 | 50 991 |
| Økonomisk levetid | 5-7 år | 1-5 år | |

Note 5 Skatt

| Årets skattekostnad | 2024 | 2023 |
|--|------------------|----------------|
| Resultatført skatt på ordinært resultat: | | |
| Betalbar skatt | 267 031 | 127 022 |
| Endring i utsatt skattefordel | 23 973 | -22 886 |
| Skattekostnad ordinært resultat | 291 004 | 104 136 |
| Skattepliktig inntekt: | | |
| Resultat før skatt | 1 320 960 | 469 903 |
| Permanente forskjeller | 1 780 | 3 444 |
| Endring i midlertidige forskjeller | -108 964 | 104 025 |
| Skattepliktig inntekt | 1 213 776 | 577 372 |
| Betalbar skatt i balansen: | | |
| Betalbar skatt på årets resultat | 267 031 | 127 022 |
| Sum betalbar skatt i balansen | 267 031 | 127 022 |

Skatteeffekten av midlertidige forskjeller som har gitt opphav til utsatt skatt og utsatte skattefordeler, spesifisert på typer av midlertidige forskjeller

| | 2024 | 2023 | Endring |
|---|-----------------|-----------------|-----------------|
| Varige driftsmidler | -302 077 | -449 549 | -147 472 |
| Varebeholdning | -105 561 | -67 053 | 38 508 |
| Sum | -407 638 | -516 602 | -108 964 |
| Grunnlag for utsatt skattefordel | -407 638 | -516 602 | -108 964 |
| Utsatt skattefordel (22 %) | -89 680 | -113 653 | -23 972 |

KYST OG SJØSERVICE AS

SIDE 7



NOTER TIL ÅRSREGNSKAP

Note 6 Egenkapital

| | Aksjekapital | Overkurs | Annen innskutt egenkapital | Annen egenkapital | Sum egenkapital |
|-----------------|--------------|----------|----------------------------|-------------------|-----------------|
| Pr. 31.12.2023 | 50 000 | 1 000 | 0 | 2 589 857 | 2 640 857 |
| Pr 01.01.2024 | 50 000 | 1 000 | 0 | 2 589 857 | 2 640 857 |
| Årets resultat | | | | 1 029 956 | 1 029 956 |
| Tilleggsutbytte | | | | -500 000 | -500 000 |
| Pr. 31.12.2024 | 50 000 | 1 000 | 0 | 3 119 813 | 3 170 813 |

Note 7 Fordringer og gjeld

| | | |
|----------------------|------------------|------------------|
| Pantsatte eiendeler: | | |
| Kundefordringer | 895 203 | 776 018 |
| Driftsløsøre | 563 027 | 502 787 |
| Sum | 1 458 230 | 1 278 805 |

Selskapet er solidarisk ansvarlige overfor konsernkonto med kassekredittramme på 15 mill.

Note 8 Bankinnskudd

Innestående midler på skattetrekkskonto (bundne midler) er på kr. 256 175.

Note 9 Aksjonærer

AKSJEKAPITALEN I KYST OG SJØSERVICE AS PR. 31.12 BESTÅR AV:

| | Antall | Pålydende | Bokført |
|-----------------|-----------|-----------|---------------|
| Ordinære aksjer | 50 | 1 000,0 | 50 000 |
| Sum | 50 | | 50 000 |

EIERSTRUKTUR

Aksjonærer i % pr. 31.12:

| | Ordinære | Eierandel | Stemmeandel |
|-----------------------------|-----------|--------------|--------------|
| Strandman AS | 30 | 60,0 | 60,0 |
| Dah Finans AS | 8 | 16,0 | 16,0 |
| Hko Finans AS | 8 | 16,0 | 16,0 |
| Åge Harfallet | 4 | 8,0 | 8,0 |
| Totalt antall aksjer | 50 | 100,0 | 100,0 |

KYST OG SJØSERVICE AS

SIDE 8