



ÅRSREGNSKAPET FOR REGNSKAPSÅRET 2012 - GENERELL INFORMASJON

Enheten

Organisasjonsnummer: 993 244 104
Organisasjonsform: Norskreg. utenlandsk foretak
Foretaksnavn: LIDGOLW AB
Forretningsadresse: c/o BDT Viken Regnskap AS
Welhavens gate 2B
1530 MOSS

Regnskapsår

Årsregnskapets periode: 01.07.2011 - 30.06.2012

Konsern

Morselskap i konsern: Nei

Regnskapsregler

Regler for små foretak benyttet: Ja
Benyttet ved utarbeidelsen av årsregnskapet til selskapet: Regnskapslovens alminnelige regler

Årsregnskapet fastsatt av kompetent organ

Bekreftet av representant for selskapet: Ellen Kristin Frydenlund
Dato for fastsettelse av årsregnskapet: 30.10.2013

Grunnlag for avgivelse

År 2012: Årsregnskapet er elektronisk innlevert
År 2011: Tall er hentet fra elektronisk innlevert årsregnskap fra 2012

Det er ikke krav til at årsregnskapet m.v. som sendes til Regnskapsregisteret er undertegnet. Kontrollen på at dette er utført ligger hos revisor/enhetens øverste organ. Sikkerheten ivaretas ved at innsender har rolle/rettighet for innsending av årsregnskapet via Altinn, og ved at det bekreftes at årsregnskapet er fastsatt av kompetent organ.

Brønnøysundregistrene, 16.09.2019



Resultatregnskap

Beløp i: SEK	Note	2012	2011
Inntekter			
Salgsinntekter		29 388 625	34 332 244
Annen driftsinntekt		245 638	322 069
Sum inntekter		29 634 263	34 654 313
Kostnader			
Varekostnader		22 980 538	28 596 959
Lønnskostnader m.m.		4 835 301	3 955 702
Avskrivning på driftsmidler og immaterielle eiendeler		199 533	200 960
Annen driftskostnad		16 755	46 318
Sum kostnader		28 032 127	32 799 939
Driftsresultat		1 602 136	1 854 374
Finansinntekter og finanskostnader			
Annen renteinntekt		16 629	3 798
Sum finansinntekter		16 629	3 798
Annen rentekostnad		25 455	66 010
Sum finanskostnader		25 455	66 010
Netto finans		-8 826	-62 212
Ordinært resultat før skattekostnad		1 593 310	1 792 162
Ordinært resultat etter skattekostnad		1 593 310	1 792 162
Skattekostnad på ekstraordinært resultat		391 522	313 608
Årsresultat		1 201 788	1 478 554
Overføringer og disponeringer			
Overført fra annen egenkapital		-1 201 788	-1 478 554
Sum overføringer og disponeringer		1 201 788	1 478 554



Balanse

Beløp i: SEK	Note	2012	2011
EIENDELER			
Anleggsmidler			
Immaterielle eiendeler			
Varige driftsmidler			
Driftsløsøre, inventar o.a. utstyr		471 543	431 656
Sum varige driftsmidler		471 543	431 656
Finansielle anleggsmidler			
Obligasjoner		107 052	88 992
Sum finansielle anleggsmidler		107 052	88 992
Sum anleggsmidler		578 595	520 648
Omløpsmidler			
Varer			
Sum varer		436 950	269 300
Fordringer			
Kundefordringer		2 562 517	4 628 173
Andre fordringer		667 002	868 261
Sum fordringer		3 229 519	5 496 434
Bankinnskudd, kontanter og lignende			
Bankinnskudd, kontanter o.l.		2 929 068	1 087 751
Sum bankinnskudd, kontanter og lignende		2 929 068	1 087 751
Sum omløpsmidler		6 595 537	6 853 485
SUM EIENDELER		7 174 132	7 374 133
EGENKAPITAL OG GJELD			
Egenkapital			
Innskutt egenkapital			



Balanse

Beløp i: SEK	Note	2012	2011
Aksjekapital		600 000	600 000
Sum innskutt egenkapital		600 000	600 000
Opptjent egenkapital			
Annen egenkapital		2 216 159	1 614 371
Sum opptjent egenkapital		2 216 159	1 614 371
Sum egenkapital		2 816 159	2 214 371
Langsiktig gjeld			
Annen langsiktig gjeld			
Øvrig langsiktig gjeld		959 000	759 000
Sum annen langsiktig gjeld		959 000	759 000
Sum langsiktig gjeld		959 000	759 000
Kortsiktig gjeld			
Leverandørgjeld		1 684 653	2 110 972
Betalbar skatt		277 326	162 458
Annen kortsiktig gjeld		1 436 994	2 127 332
Sum kortsiktig gjeld		3 398 973	4 400 762
Sum gjeld		4 357 973	5 159 762
SUM EGENKAPITAL OG GJELD		7 174 132	7 374 133



Lidgolw AB
556680-6799

1 (9)

Årsredovisning för räkenskapsåret 2011-07-01 - 2012-06-30

Styrelsen avger följande årsredovisning

Redovisningen omfattar	Sida
<i>Förvaltningsberättelse</i>	2
<i>Resultaträkning</i>	3
<i>Balansräkning</i>	4 - 5
<i>Tilläggsupplysningar</i>	6 - 8
<i>Underskrifter</i>	9



Lidgolw AB
556680-6799

2

FÖRVALTNINGSBERÄTTELSE

Bolaget startades 2005-05-17 och bedriver golvläggning med företrädesvis keramiska material och vänder sig då främst till kunder som efterfrågar stora volymer, exempelvis stormarknader. Bolaget har även under detta räkenskapsår haft närvaro på den norska byggmarknaden. Verksamheten beräknas fortgå i ungefär samma omfattning som föregående år.

Flerårsöversikt	2012	2011	2010	2009	2008
Nettoomsättning (TKR)	29 389	34 332	38 367	24 031	38 796
Resultat efter finansnto (TKR)	1 593	1 772	-366	1 390	665
Soliditet (%)	49.11	37.66	24.07	31.68	19.58

Förslag till resultatdisposition

Styrelsen föreslår att de tillgängliga vinstmedlen:

Balanserat resultat	1 214 371
Årets vinst	1 001 788
	<u>2 216 159</u>

disponeras på följande sätt:

Utdelning till aktieägarna	500 000
Överföring till balanserat resultat	1 716 159
	<u>2 216 159</u>

Styrelsens yttrande

Enligt styrelsens bedömning är den föreslagna utdelningen försvarbar med hänsyn till vad som anges i ABL 17 kap 3§ 2-3 st, den s k försiktighetsregeln. Utdelningen kan inte anses ha någon negativ inverkan av betydelse för bolagets möjligheter att fullgöra sina förpliktelser mot andra intressenter eller bolagets förmåga att genomföra nödvändiga framtida investeringar.

Bolagets soliditet och likviditet är betryggande med hänsyn tagen till den bedrivna verksamheten och den föreslagna utdelningen innebär ingen väsentlig försämring av dessa nyckeltal.

Styrelsen föreslår att utdelningen ska utbetalas vid anfordran.

Beträffande bolagets redovisade resultat för räkenskapsåret och ställning

2012-06-30, hänvisas till nedanstående resultat- och balansräkningar jämte till dessa hörande tilläggsupplysningar.



Lidgolw AB
556680-6799

3

RESULTATRÄKNING	Not	2011-07-01 2012-06-30	2010-07-01 2011-06-30
Nettoomsättning		29 388 625	34 332 244
Förändring av lager av varor under till- verkning, färdiga varor och pågående arbeten för annans räkning		167 650	66 271
Övriga rörelseintäkter		77 988	255 798
		<u>29 634 263</u>	<u>34 654 313</u>
Rörelsens kostnader			
Råvaror och förmödenheter		-19 856 643	-25 398 330
Övriga externa kostnader	1	-3 123 895	-3 198 629
Personalkostnader	2, 3	-4 835 301	-3 955 702
Avskrivningar av materiella anläggningstillgångar		-199 533	-220 960
Övriga rörelsekostnader		<u>-16 755</u>	<u>-46 318</u>
Rörelseresultat		1 602 136	1 834 374
<i>Resultat från finansiella investeringar</i>			
Ränteintäkter		16 629	3 798
Räntekostnader		<u>-25 455</u>	<u>-66 010</u>
Resultat efter finansiella poster		1 593 310	1 772 162
Bokslutsdispositioner	4	-200 000	-397 000
Skatt på årets resultat		<u>-391 522</u>	<u>-313 608</u>
ÅRETS RESULTAT		<u>1 001 788</u>	<u>1 061 554</u>



Lidgolw AB
556680-6799

4

BALANSRÄKNING	Not.	2012-06-30	2011-06-30
TILLGÅNGAR			
Anläggningstillgångar			
<i>Materiella anläggningstillgångar</i>			
Inventarier, verktyg och installationer	5	<u>471 543</u>	<u>431 656</u>
		471 543	431 656
<i>Finansiella anläggningstillgångar</i>			
Andra långfristiga värdepappersinnehav		<u>107 052</u>	<u>88 992</u>
		107 052	88 992
Summa anläggningstillgångar		578 595	520 648
Omsättningstillgångar			
<i>Varulager</i>			
Lager		<u>436 950</u>	<u>269 300</u>
		436 950	269 300
<i>Kortfristiga fordringar</i>			
Kundfordringar		2 562 517	3 819 531
Övriga fordringar		225 980	501 865
Upparbetad ej fakturerad intäkt		0	808 642
Förutbet. kostnader och uppl. intäkter		<u>441 022</u>	<u>366 396</u>
		3 229 519	5 496 434
<i>Kassa och bank</i>		<u>2 929 068</u>	<u>1 087 751</u>
		2 929 068	1 087 751
Summa omsättningstillgångar		6 595 537	6 853 485
SUMMA TILLGÅNGAR		<u>7 174 132</u>	<u>7 374 133</u>



Lidgolw AB 5

556680-6799

BALANSRÄKNING Not 2012-06-30 2011-06-30

EGET OCH FRÄMMANDE KAPITAL

Eget kapital	6		
<i>Bundet eget kapital</i>			
Aktiekapital 6 000 aktier		600 000	600 000
		<u>600 000</u>	<u>600 000</u>
<i>Fritt eget kapital</i>			
Balanserat resultat		1 214 371	552 817
Årets resultat		1 001 788	1 061 554
		<u>2 216 159</u>	<u>1 614 371</u>
Summa eget kapital		2 816 159	2 214 371
Obeskattade reserver	7	959 000	759 000
		<u>959 000</u>	<u>759 000</u>
Avsättningar			
Övriga avsättningar		40 000	10 000
		<u>40 000</u>	<u>10 000</u>
Långfristiga skulder			
Checkräkningskredit (limit 2 800 000/2 800 000)		0	0
		<u>0</u>	<u>0</u>
Kortfristiga skulder			
Förskott från kunder		410 684	1 505 421
Leverantörsskulder		1 684 653	2 110 972
Skatteskulder		277 326	162 458
Övriga skulder		329 978	71 411
Upplupna kostnader och förutbet. intäkter		656 332	540 500
		<u>3 358 973</u>	<u>4 390 762</u>
SUMMA EGET KAPITAL OCH SKULDER		<u>7 174 132</u>	<u>7 374 133</u>
POSTER INOM LINJEN			
Ställda säkerheter			
Företagsinteckningar		3 300 000	3 300 000
Ansvarsförbindelser			
Pantsatt försäkring som säkerhet för en utfästelse om sjukpension till anställd		107 052	88 992



Lidgolw AB
556680-6799

6

TILLÄGGSUPPLYSNINGAR

Redovisningsprinciper

Tillämpade redovisningsprinciper överensstämmer med årsredovisningslagen samt Bokföringsnämndens allmänna råd.

Pågående entreprenadarbeten och liknande

Företaget vinstavräknar entreprenadarbetena med fast pris i takt med att arbetet utförs, s.k. successiv vinstavräkning. Vid beräkningen av upparbetad vinst har färdigställandegraden beräknats som per balansdagen utförda arbetstimmar i relation till totalt beräknade arbetstimmar för att fullgöra uppdraget. Skillnaden mellan redovisad intäkt och fakturerade dellikvider redovisas i balansräkningen i posten Upparbetad ej fakturerad intäkt alternativt Förskott från kunder.

Fordringar och skulder

Fordringar har upptagits till de belopp varmed de beräknas inflyta. Skulder har tagits upp till nominellt belopp.

Varulager

Varulagret har värderats till lägsta värdets princip. Erforderligt inkuransavdrag har gjorts.

Redovisning av intäkter

Intäktsredovisning sker i enlighet med BFNAR 2003:3 intäkter.

Anläggningstillgångar

De materiella anläggningstillgångarna skrivs av enligt plan där hänsyn har tagits till bedömd ekonomisk livslängd. De skrivs årligen av med 20%.



Lidgolw AB
556680-6799

7

Not 1	2011/2012	2010/2011
Leasingkostnader		
Årets leasingkostnad uppgår till	229 103	272 118

Not 2
Medelantalet anställda har i år varit 8 (7) män och 1 kvinna (1).

Not 3
Löner, andra ersättningar och sociala kostnader

Löner och andra ersättningar		
Styrelsen	925 379	843 683
Övriga anställda	<u>2 279 043</u>	<u>1 762 711</u>
	3 204 422	2 606 394
Sociala avgifter enl lag och avtal	1 307 407	1 043 705
Varav pensionskostnader		
Styrelsen	123 453	111 125
Övriga anställda	<u>134 016</u>	<u>62 583</u>
	257 469	173 708

Not 4
Bokslutsdispositioner

Avsättning till periodiseringsfond	200 000	397 000
------------------------------------	---------	---------



Lidgolw AB
556680-6799

8

Not 5

Inventarier, verktyg och installationer

2011/2012 2010/2011

Ingående anskaffningsvärde	1 209 879	1 230 456
Årets inköp	311 500	71 281
Årets försäljning/utrangering	-338 735	-91 858
Utgående anskaffningsvärde	<u>1 182 644</u>	<u>1 209 879</u>
Ingående avskrivningar	778 223	645 381
Årets avskrivningar	199 533	220 960
Årets försäljning/utrangering	-266 655	-88 118
Utgående ack avskrivningar	<u>711 101</u>	<u>778 223</u>
Utgående planenligt restvärde	471 543	431 656

Not 6

Eget kapital

Årets förändringar av eget kapital

Aktiekapital	<u>600 000</u>	<u>600 000</u>
Belopp vid årets utgång	600 000	600 000
Resultatdisposition:		
Balanserat resultat	1 614 371	652 817
Utdelning till aktieägarna	-400 000	-100 000
Årets resultat	<u>1 001 788</u>	<u>1 061 554</u>
Belopp vid årets utgång	2 216 159	1 614 371

Not 7

Obeskattade reserver

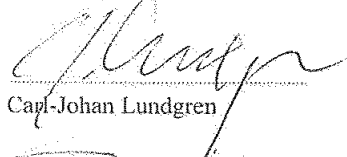
Periodiseringsfonder	959 000	759 000
----------------------	---------	---------



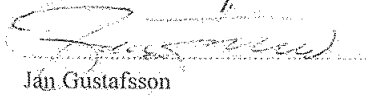
Lidgolw AB
556680-6799

9


Lidköping 2012-10-11


Carl-Johan Lundgren


Mikael Ornbén


Jan Gustafsson

Min revisionsberättelse beträffande denna årsredovisning har lämnats *den 10. oktober 2012*


Sverker Alfredsson
Auktoriserad revisor