



## ÅRSREGNSKAPET FOR REGNSKAPSÅRET 2023 - GENERELL INFORMASJON

### Enheten

Organisasjonsnummer: 979 949 979  
Organisasjonsform: Aksjeselskap  
Foretaksnavn: TERRENGEN AS  
Forretningsadresse: Jutulveien 4  
7392 RENNEBU

### Regnskapsår

Årsregnskapets periode: 01.01.2023 - 31.12.2023

### Konsern

Morselskap i konsern: Nei

### Regnskapsregler

Regler for små foretak benyttet: Ja  
Benyttet ved utarbeidelsen av årsregnskapet til selskapet: Regnskapslovens alminnelige regler

### Årsregnskapet fastsatt av kompetent organ

Bekreftet av representant for selskapet: John Magne Eggan  
Dato for fastsettelse av årsregnskapet: 06.05.2024

### Grunnlag for avgivelse

År 2023: Årsregnskapet er elektronisk innlevert  
År 2022: Tall er hentet fra elektronisk innlevert årsregnskap fra 2023

*Det er ikke krav til at årsregnskapet m.v. som sendes til Regnskapsregisteret er undertegnet. Kontrollen på at dette er utført ligger hos revisor/enhetens øverste organ. Sikkerheten ivaretas ved at innsender har rolle/rettighet for innsending av årsregnskapet via Altinn, og ved at det bekreftes at årsregnskapet er fastsatt av kompetent organ.*

Brønnøysundregistrene, 06.07.2025



## Resultatregnskap

Beløp i: NOK	Note	2023	2022
<b>RESULTATREGNSKAP</b>			
<b>Inntekter</b>			
Salgsinntekt		2 724 151	3 787 154
<b>Sum inntekter</b>		<b>2 724 151</b>	<b>3 787 154</b>
<b>Kostnader</b>			
Varekostnad		1 084 833	1 728 687
Lønnskostnad	1	839 353	1 267 444
Avskrivning på varige driftsmidler og immaterielle eiendeler	2	88 762	84 508
Annen driftskostnad		596 873	494 425
<b>Sum kostnader</b>		<b>2 609 821</b>	<b>3 575 064</b>
<b>Driftsresultat</b>		<b>114 329</b>	<b>212 090</b>
<b>Finansinntekter og finanskostnader</b>			
Annen renteinntekt		733	0
Annen finansinntekt		213	1 859
<b>Sum finansinntekter</b>		<b>946</b>	<b>1 859</b>
Annen rentekostnad		226 991	195 289
Annen finanskostnad		5 187	11 567
<b>Sum finanskostnader</b>		<b>232 178</b>	<b>206 855</b>
<b>Netto finans</b>		<b>-231 232</b>	<b>-204 997</b>
<b>Resultat før skattekostnad</b>		<b>-116 903</b>	<b>7 093</b>
Skattekostnad	3	-25 684	1 585
<b>Årsresultat</b>		<b>-91 219</b>	<b>5 508</b>
<b>Overføringer og disponeringer</b>			
Udekket tap		-91 219	5 508
<b>Sum overføringer og disponeringer</b>		<b>-91 219</b>	<b>5 508</b>



## Balanse

Beløp i: NOK	Note	2023	2022
<b>BALANSE - EIENDELER</b>			
<b>Anleggsmidler</b>			
<b>Immaterielle eiendeler</b>			
Utvikling	2	97 873	0
Utsatt skattefordel	3	631 208	605 524
<b>Sum immaterielle eiendeler</b>		<b>729 080</b>	<b>605 524</b>
<b>Varige driftsmidler</b>			
Tomter, bygninger og annen fast eiendom	2	924 445	984 031
Maskiner og anlegg	2	43 032	66 113
Driftsløsøre, inventar, verktøy, kontormaskiner, ol.	2	1 533	3 373
<b>Sum varige driftsmidler</b>		<b>969 011</b>	<b>1 053 518</b>
<b>Finansielle anleggsmidler</b>			
Investeringer i aksjer og andeler		1 001	1 001
<b>Sum finansielle anleggsmidler</b>		<b>1 001</b>	<b>1 001</b>
<b>Sum anleggsmidler</b>		<b>1 699 092</b>	<b>1 660 043</b>
<b>Omløpsmidler</b>			
<b>Varer</b>			
Varer		1 599 870	1 308 767
<b>Sum varer</b>		<b>1 599 870</b>	<b>1 308 767</b>
<b>Fordringer</b>			
Kundefordringer		195 631	768 393
Andre kortsiktige fordringer		11 622	31 186
<b>Sum fordringer</b>		<b>207 253</b>	<b>799 579</b>
<b>Investeringer</b>			
<b>Sum investeringer</b>		<b>0</b>	<b>0</b>
<b>Bankinnskudd, kontanter og lignende</b>			
Bankinnskudd, kontanter og lignende		120 462	77 050
<b>Sum bankinnskudd, kontanter og lignende</b>		<b>120 462</b>	<b>77 050</b>



## Balanse

Beløp i: NOK	Note	2023	2022
Sum omløpsmidler		1 927 586	2 185 396
<b>SUM EIENDELER</b>		<b>3 626 678</b>	<b>3 845 438</b>
<b>BALANSE - EGENKAPITAL OG GJELD</b>			
<b>Egenkapital</b>			
<b>Innskutt egenkapital</b>			
Aksjekapital	4, 5	1 279 000	1 279 000
<b>Sum innskutt egenkapital</b>		<b>1 279 000</b>	<b>1 279 000</b>
<b>Opptjent egenkapital</b>			
Udekket tap	5	1 073 835	982 616
<b>Sum opptjent egenkapital</b>		<b>-1 073 835</b>	<b>-982 616</b>
<b>Sum egenkapital</b>		<b>205 165</b>	<b>296 384</b>
<b>Gjeld</b>			
<b>Langsiktig gjeld</b>			
<b>Sum avsetninger for forpliktelser</b>		<b>0</b>	<b>0</b>
<b>Annen langsiktig gjeld</b>			
Gjeld til kredittinstitusjoner	6	2 661 855	2 152 307
Øvrig langsiktig gjeld	6	21 131	30 000
<b>Sum annen langsiktig gjeld</b>		<b>2 682 986</b>	<b>2 182 307</b>
<b>Sum langsiktig gjeld</b>		<b>2 682 986</b>	<b>2 182 307</b>
<b>Kortsiktig gjeld</b>			
Gjeld til kredittinstitusjoner		0	413 670
Leverandørgjeld		368 600	393 924
Skyldige offentlige avgifter		111 046	205 390
Annen kortsiktig gjeld		258 881	353 763
<b>Sum kortsiktig gjeld</b>		<b>738 527</b>	<b>1 366 747</b>
<b>Sum gjeld</b>		<b>3 421 513</b>	<b>3 549 054</b>
<b>SUM EGENKAPITAL OG GJELD</b>		<b>3 626 678</b>	<b>3 845 438</b>



## Balanse

<b>Beløp i: NOK</b>	<b>Note</b>	<b>2023</b>	<b>2022</b>
---------------------	-------------	-------------	-------------

---



## Brønnøysundregistrene

### ÅRSREGNSKAP FOR REGNSKAPSÅRET 2023 - GENERELL INFORMASJON

Journalnummer: 2024 412906

#### Enheten

Organisasjonsnummer: 979 949 979  
Organisasjonsform: Aksjeselskap  
Foretaksnavn: TERRENGEN AS  
Forretningsadresse: Jutulveien 4  
7392 RENNEBU

#### Regnskapsår

Årsregnskapets periode: 01.01.2023 - 31.12.2023

#### Konsern

Morselskap i konsern: Nei

#### Regnskapsregler

Regler for små foretak benyttet: Ja  
Benyttet ved utarbeidelsen av  
årsregnskapet til selskapet: Regnskapslovens alminnelige regler

#### Årsregnskapet fastsatt av kompetent organ

Bekreftet av representant for selskapet: John Magne Eggan  
Dato for fastsettelse av årsregnskapet: 06.05.2024

#### Revisjon

Selskapet har besluttet at årsregnskapet  
ikke skal revideres: Ja  
Årsregnskapet er utarbeidet av ekstern  
autorisert regnskapsfører: Ja  
Ekstern autorisert regnskapsfører har i  
løpet av regnskapsåret bistått ved den  
løpende regnskapsføringen eller utført  
andre tjenester for selskapet enn å  
utarbeide årsregnskapet: Ja

#### Grunnlag for avgivelse

År 2023: Årsregnskap er elektronisk innlevert.  
År 2022: Tall er hentet fra elektronisk innlevert årsregnskap fra 2023.

*Det er ikke krav til at årsregnskapet m.v. som sendes til Regnskapsregisteret er undertegnet. Kontrollen på at dette er utført ligger hos revisor/enhetens øverste organ. Sikkerheten ivaretas ved at innsender har rolle/rettighet for innsending av årsregnskapet via Altinn, og ved at det bekreftes at årsregnskapet er fastsatt av kompetent organ.*

Brønnøysundregistrene, 14.05.2024

---

Brønnøysundregistrene  
Postadresse: Postboks 900, 8910 Brønnøysund  
Telefon: 75 00 75 00  
E-post: firmapost@brreg.no Internett: www.brreg.no  
Organisasjonsnummer: 974 760 673



Organisasjonsnr: 979 949 979  
TERRENGEN AS

## RESULTATREGNSKAP

<b>Beløp i: NOK</b>	<b>Note</b>	<b>2023</b>	<b>2022</b>
<b>RESULTATREGNSKAP</b>			
<b>Inntekter</b>			
Salgsinntekt		2 724 151	3 787 154
<b>Sum inntekter</b>		<b>2 724 151</b>	<b>3 787 154</b>
<b>Kostnader</b>			
Varekostnad		1 084 833	1 728 687
Lønnskostnad	1	839 353	1 267 444
Avskrivning på varige driftsmidler og immaterielle eiendeler	2	88 762	84 508
Annen driftskostnad		596 873	494 425
<b>Sum kostnader</b>		<b>2 609 821</b>	<b>3 575 064</b>
<b>Driftsresultat</b>		<b>114 329</b>	<b>212 090</b>
<b>Finansinntekter og finanskostnader</b>			
Annen renteinntekt		733	0
Annen finansinntekt		213	1 859
<b>Sum finansinntekter</b>		<b>946</b>	<b>1 859</b>
Annen rentekostnad		226 991	195 289
Annen finanskostnad		5 187	11 567
<b>Sum finanskostnader</b>		<b>232 178</b>	<b>206 855</b>
<b>Netto finans</b>		<b>-231 232</b>	<b>-204 997</b>
<b>Resultat før skattekostnad</b>		<b>-116 903</b>	<b>7 093</b>
Skattekostnad	3	-25 684	1 585
<b>Årsresultat</b>		<b>-91 219</b>	<b>5 508</b>
<b>Overføringer og disponeringer</b>			
Udekket tap		-91 219	5 508
<b>Sum overføringer og disponeringer</b>		<b>-91 219</b>	<b>5 508</b>



Organisasjonsnr: 979 949 979  
TERRENGEN AS

## BALANSE

Beløp i: NOK	Note	2023	2022
<b>BALANSE - EIENDELER</b>			
<b>Anleggsmidler</b>			
<b>Immaterielle eiendeler</b>			
Utvikling	2	97 873	0
Utsatt skattefordel	3	631 208	605 524
<b>Sum immaterielle eiendeler</b>		<b>729 080</b>	<b>605 524</b>
<b>Varige driftsmidler</b>			
Tomter, bygninger og annen fast eiendom	2	924 445	984 031
Maskiner og anlegg	2	43 032	66 113
Driftsløsøre, inventar, verktøy, kontormaskiner, ol.	2	1 533	3 373
<b>Sum varige driftsmidler</b>		<b>969 011</b>	<b>1 053 518</b>
<b>Finansielle anleggsmidler</b>			
Investeringer i aksjer og andeler		1 001	1 001
<b>Sum finansielle anleggsmidler</b>		<b>1 001</b>	<b>1 001</b>
<b>Sum anleggsmidler</b>		<b>1 699 092</b>	<b>1 660 043</b>
<b>Omløpsmidler</b>			
<b>Varer</b>			
Varer		1 599 870	1 308 767
<b>Sum varer</b>		<b>1 599 870</b>	<b>1 308 767</b>
<b>Fordringer</b>			
Kundefordringer		195 631	768 393
Andre kortsiktige fordringer		11 622	31 186
<b>Sum fordringer</b>		<b>207 253</b>	<b>799 579</b>
<b>Investeringer</b>			
<b>Sum investeringer</b>		<b>0</b>	<b>0</b>
<b>Bankinnskudd, kontanter og lignende</b>			
Bankinnskudd, kontanter og lignende		120 462	77 050
<b>Sum bankinnskudd, kontanter og lignende</b>		<b>120 462</b>	<b>77 050</b>
<b>Sum omløpsmidler</b>		<b>1 927 586</b>	<b>2 185 396</b>
<b>SUM EIENDELER</b>		<b>3 626 678</b>	<b>3 845 438</b>



## BALANSE - EGENKAPITAL OG GJELD

### Egenkapital

#### Innskutt egenkapital

Aksjekapital	4, 5	1 279 000	1 279 000
<b>Sum innskutt egenkapital</b>		<b>1 279 000</b>	<b>1 279 000</b>

#### Opptjent egenkapital

Udekket tap	5	1 073 835	982 616
<b>Sum opptjent egenkapital</b>		<b>-1 073 835</b>	<b>-982 616</b>

<b>Sum egenkapital</b>		<b>205 165</b>	<b>296 384</b>
------------------------	--	----------------	----------------

### Gjeld

#### Langsiktig gjeld

Sum avsetninger for forpliktelseser		0	0
-------------------------------------	--	---	---

#### Annen langsiktig gjeld

Gjeld til kredittinstitusjoner	6	2 661 855	2 152 307
Øvrig langsiktig gjeld	6	21 131	30 000
<b>Sum annen langsiktig gjeld</b>		<b>2 682 986</b>	<b>2 182 307</b>

<b>Sum langsiktig gjeld</b>		<b>2 682 986</b>	<b>2 182 307</b>
-----------------------------	--	------------------	------------------

#### Kortsiktig gjeld

Gjeld til kredittinstitusjoner		0	413 670
Leverandørgjeld		368 600	393 924
Skyldige offentlige avgifter		111 046	205 390
Annen kortsiktig gjeld		258 881	353 763
<b>Sum kortsiktig gjeld</b>		<b>738 527</b>	<b>1 366 747</b>

<b>Sum gjeld</b>		<b>3 421 513</b>	<b>3 549 054</b>
------------------	--	------------------	------------------

<b>SUM EGENKAPITAL OG GJELD</b>		<b>3 626 678</b>	<b>3 845 438</b>
---------------------------------	--	------------------	------------------



Organisasjonsnr: 979 949 979  
TERRENGEN AS

NOTEOPPLYSNINGER - SELSKAP - alle poster oppgitt i hele tall

## Note

### Regnskapsprinsipper

Årsregnskapet er satt opp i samsvar med regnskapsloven og god regnskapsskikk for små foretak. Salgsinntekter Inntektsføring ved salg av varer skjer på leveringstidspunktet. Tjenester inntektsføres etter hvert som de leveres. Klassifisering og vurdering av balanseposter Anleggsmidler er eiendeler bestemt til varig eie eller bruk. Eiendeler som er knyttet til varekretsløpet er klassifisert som omløpsmidler. Fordringer klassifiseres som omløpsmidler hvis de forfaller til betaling innen ett år etter transaksjonsdagen. Tilsvarende klassifiseres gjeld som kortsiktig hvis gjelden forfaller til betaling innen ett år. Langsiktig gjeld er gjeld som forfaller senere enn ett år etter transaksjonsdagen. Første års avdrag på langsiktige fordringer og langsiktig gjeld klassifiseres likevel ikke som omløpsmiddel og kortsiktig gjeld. Omløpsmidler vurderes til laveste av anskaffelseskost og virkelig verdi. Kortsiktig gjeld balanseføres til nominelt beløp på etableringstidspunktet. Anleggsmidler vurderes til anskaffelseskost. Varige anleggsmidler avskrives etter en fornuftig avskrivningsplan. Anleggsmidlene nedskrives til virkelig verdi ved verdifall som ikke forventes å være forbigående. Langsiktig gjeld med unntak av andre avsetninger balanseføres til nominelt beløp på etableringstidspunktet. Fordringer Kundefordringer og andre fordringer er oppført i balansen til pålydende etter fradrag for avsetning til forventet tap. Avsetning til tap gjøres på grunnlag av individuelle vurderinger av de enkelte fordringene. Varebeholdninger Lager av innkjøpte varer er verdsett til laveste verdi av anskaffelseskost etter FIFO- prinsippet og virkelig verdi. Egentilvirkede ferdigvarer og varer under tilvirkning er vurdert til variabel tilvirkningskost. For råvarer er gjenanskaffelseskost vurdert som tilnærming til virkelig verdi. Det foretas nedskrivning for påregnelig ukurans. Varige driftsmidler Varige driftsmidler balanseføres og avskrives over driftsmidlenes levetid dersom de har antatt levetid over 3 år og har en kostpris som overstiger kr 15 000. Direkte vedlikehold av driftsmidler kostnadsføres løpende under driftskostnader, mens påkostninger eller forbedringer tillegges driftsmidlets kostpris og avskrives i takt med driftsmidlet. Forøvrig er følgende regnskapsprinsipper anvendt: Forsikret pensjonsforpliktelse er ikke balanseført - kostnaden er lik premien. Leieavtaler er ikke balanseført. Egne utgifter til forskning og utvikling og til utvikling av rettigheter er kostnadsført. Utgifter til andre immaterielle eiendeler balanseføres i den grad det kan identifiseres en fremtidig økonomisk fordel knyttet til utvikling av en identifiserbar immateriell eiendel og utgiftene kan måles pålitelig. I motsatt fall kostnadsføres slike utgifter løpende. Balanseført utvikling avskrives lineært over økonomisk levetid. Skatt Skattekostnaden i resultatregnskapet omfatter både periodens betalbare skatt og endring i utsatt skatt. Utsatt skatt er beregnet med 22% på grunnlag av de midlertidige forskjeller som eksisterer mellom regnskapsmessige og skattemessige verdier, samt skattemessig underskudd til fremføring ved utgangen av regnskapsåret. Skatteøkende og skattereduserende midlertidige forskjeller som reverserer eller kan reversere i samme periode er fastsatt og skattevirkningen er beregnet på nettogrunnlaget. Selskapet har ikke endret regnskapsprinsipp fra 2022 til 2023.

## Note



Er det usikkerhet om fortsatt drift?: Ja

Selskapets aksjekapital er over 50 % tapt og styret er klar over situasjonen. Styrets optimistiske forventninger til økt produksjon i 2023 ble ikke innfridd. Med lav bemanning i de første 8 mnd trengte vi mer tid enn vi regnet med for å få fart på produksjonen. Etter noen år med lav kapasitet og redusert markedsføring har nå selskapet økt kapasiteten og har igjen startet en mer offensiv markedsføring. Det er god ordreinngang både på Terrengen og Landbruk og det forventes en del oppdrag fra entreprenørene for E6-utbyggingen. Styret har god tro på fremtidig overskudd og gjenvinning av egenkapitalen. Årsregnskap avlegges med forutsetning om fortsatt drift. Forutsetningen anses å være tilstede.

## Note

### Antall årsverk i regnskapsåret

2.00

## Note

1

### Spesifisering av resultatregnskapet

#### Lønnskostnader

<u>Lønn</u>	<u>Årets</u>	<u>Fjorårets</u>
	749407.00	1109354.00
<u>Folketrygdavgift</u>	<u>Årets</u>	<u>Fjorårets</u>
	47532.00	76879.00
<u>Pensjonskostnader</u>	<u>Årets</u>	<u>Fjorårets</u>
	18495.00	68316.00
<u>Andre ytelser</u>	<u>Årets</u>	<u>Fjorårets</u>
	23919.00	12896.00
<u>Sum lønnskostnader</u>	<u>Årets</u>	<u>Fjorårets</u>
	839353.00	1267445.00

## Note

### Ekstraordinære inntekter og kostnader

<u>Sum</u>	<u>Beløp</u>
------------	--------------

## Note

2

### Varige driftsmidler og immaterielle eiendeler

<u>Anskaffelseskost 01.01.</u>	<u>Varige driftsmidler</u>	<u>Immaterielle eiend.</u>
	2731218.00	0.00
<u>Tilgang i året</u>	<u>Varige driftsmidler</u>	<u>Immaterielle eiend.</u>
	0.00	102127.00



<u>Anskaffelseskost 31.12.</u>	<u>Varige driftsmidler</u>	<u>Immaterielle eiend.</u>
	2731218.00	102127.00
<u>Samlede av-/nedskrivn.</u>	<u>Varige driftsmidler</u>	<u>Immaterielle eiend.</u>
	1762208.00	4255.00
<u>Balanseført verdi 31.12.</u>	<u>Varige driftsmidler</u>	<u>Immaterielle eiend.</u>
	969010.00	97872.00
<u>Årets av-/nedskrivn.</u>	<u>Varige driftsmidler</u>	<u>Immaterielle eiend.</u>
	84507.00	4255.00
<u>Økonomisk levetid</u>		<u>Immaterielle eiend.</u>
		10

Avskrivningsplan Immaterielle eiendeler  
Lineær

Anskaffelseskost - balanseførte lånekostnader, egentilvirkede anleggsmidler

Goodwill spesifisert for hvert enkelt virksomhetskjøp

Avskrivningsplan for goodwill som er lenger enn fem år - begrunnelse

Mer om varige driftsmidler/immaterielle eiendeler

Konsernregnskap

Morselskapet sitt navn

Forretningskontor for morselskapet

Begrunnelse for at datterselskap er utelatt fra konsolideringen

Konsern, tilknyttet selskap m.v. - fordringer og gjeld

Fordringer

<u>Samlet beløp - tilknyttet selskap</u>	<u>Årets</u>	<u>Fjorårets</u>
<u>Samlet beløp - foretak i samme konsern</u>	<u>Årets</u>	<u>Fjorårets</u>
<u>Samlet beløp - foretak i samme konsern</u>	<u>Årets</u>	<u>Fjorårets</u>
<u>Samlet beløp - felles kontrollert virksomhet</u>	<u>Årets</u>	<u>Fjorårets</u>
<u>Pantstillelse</u>		<u>Beløp</u>



Beholdning av egne aksjer                      Antall                      Pålydende                      Andel av aksjek.

**Note**

6

**Gjeld**

Gjeld som forfaller til betaling mer enn fem år etter regnskapsårets slutt

Gjeld sikret ved pant eller lignende sikkerhet i eiendeler

Balanseført verdi av de pantsatte eiendeler

Summen av garantiforpliktelser som ikke er regnskapsført

Garantiforpliktelser som er sikret ved pant

Mer om gjeld

**Note**

**Lån og sikkerhetsstillelse til medlemmer**

Er det gitt lån eller sikkerhetsstillelse til ledende personer: Nei

Opplysninger om:

Medlemmer av:

Mer om lån og sikkerhetsstillelse



Årsregnskap for  
**TERRENGEN AS**  
979949979  
Regnskapsår  
01.01.2023 - 31.12.2023



TERRENGEN AS  
979 949 979

## Resultatregnskap

	Note	2023	2022
<b>Driftsinntekter</b>			
Salgsinntekt		2 724 151	3 787 154
<b>Sum driftsinntekter</b>		<b>2 724 151</b>	<b>3 787 154</b>
<b>Driftskostnader</b>			
Varekostnad		-1 084 833	-1 728 687
Lønnskostnad	1	-839 353	-1 267 444
Avskrivning på varige driftsmidler og immaterielle eiendeler	2	-88 762	-84 508
Annen driftskostnad		-596 873	-494 425
<b>Sum driftskostnader</b>		<b>-2 609 821</b>	<b>-3 575 064</b>
<b>Driftsresultat</b>		<b>114 329</b>	<b>212 090</b>
<b>Finansinntekter</b>			
Annen renteinntekt		733	0
Annen finansinntekt		213	1 859
<b>Sum finansinntekter</b>		<b>946</b>	<b>1 859</b>
<b>Finanskostnader</b>			
Annen rentekostnad		-226 991	-195 289
Annen finanskostnad		-5 187	-11 567
<b>Sum finanskostnader</b>		<b>-232 178</b>	<b>-206 855</b>
<b>Netto finans</b>		<b>-231 232</b>	<b>-204 997</b>
<b>Resultat før skattekostnad</b>		<b>-116 903</b>	<b>7 093</b>
Skattekostnad	3	25 684	-1 585
<b>Årsresultat</b>		<b>-91 219</b>	<b>5 508</b>
<b>Overføringer</b>			
Udekket tap		-91 219	5 508
<b>Sum overføringer</b>		<b>-91 219</b>	<b>5 508</b>



TERRENGEN AS  
979 949 979

### Balanse

	Note	31.12.2023	31.12.2022
<b>EIENDELER</b>			
<b>Anleggsmidler</b>			
<b>Immaterielle eiendeler</b>			
Utvikling	2	97 873	0
Utsatt skattefordel	3	631 208	605 524
<b>Sum immaterielle eiendeler</b>		<b>729 080</b>	<b>605 524</b>
<b>Varige driftsmidler</b>			
Tomter, bygninger og annen fast eiendom	2	924 445	984 031
Maskiner og anlegg	2	43 032	66 113
Driftsløsøre, inventar, verktøy, kontormaskiner, ol.	2	1 533	3 373
<b>Sum varige driftsmidler</b>		<b>969 011</b>	<b>1 053 518</b>
<b>Finansielle anleggsmidler</b>			
Investeringer i aksjer og andeler		1 001	1 001
<b>Sum finansielle anleggsmidler</b>		<b>1 001</b>	<b>1 001</b>
<b>Sum anleggsmidler</b>		<b>1 699 092</b>	<b>1 660 043</b>
<b>Omløpsmidler</b>			
<b>Varer</b>			
Varer		1 599 870	1 308 767
<b>Sum varer</b>		<b>1 599 870</b>	<b>1 308 767</b>
<b>Fordringer</b>			
Kundefordringer		195 631	768 393
Andre kortsiktige fordringer		11 622	31 186
<b>Sum fordringer</b>		<b>207 253</b>	<b>799 579</b>
<b>Bankinnskudd, kontanter og lignende</b>			
Bankinnskudd, kontanter og lignende		120 462	77 050
<b>Sum bankinnskudd, kontanter og lignende</b>		<b>120 462</b>	<b>77 050</b>
<b>Sum omløpsmidler</b>		<b>1 927 586</b>	<b>2 185 396</b>
<b>SUM EIENDELER</b>		<b>3 626 678</b>	<b>3 845 438</b>



TERRENGEN AS  
979 949 979

## Balanse

	Note	31.12.2023	31.12.2022
<b>EGENKAPITAL OG GJELD</b>			
<b>Egenkapital</b>			
<b>Innskutt egenkapital</b>			
Aksjekapital	4, 5	1 279 000	1 279 000
<b>Sum innskutt egenkapital</b>		<b>1 279 000</b>	<b>1 279 000</b>
<b>Opptjent egenkapital</b>			
Udekket tap	5	-1 073 835	-982 616
<b>Sum opptjent egenkapital</b>		<b>-1 073 835</b>	<b>-982 616</b>
<b>Sum egenkapital</b>		<b>205 165</b>	<b>296 384</b>
<b>Gjeld</b>			
<b>Annen langsiktig gjeld</b>			
Gjeld til kredittinstitusjoner	6	2 661 855	2 152 307
Øvrig langsiktig gjeld	6	21 131	30 000
<b>Sum annen langsiktig gjeld</b>		<b>2 682 986</b>	<b>2 182 307</b>
<b>Kortsiktig gjeld</b>			
Gjeld til kredittinstitusjoner		0	413 670
Leverandørgjeld		368 600	393 924
Skyldige offentlige avgifter		111 046	205 390
Annen kortsiktig gjeld		258 881	353 763
<b>Sum kortsiktig gjeld</b>		<b>738 527</b>	<b>1 366 747</b>
<b>Sum gjeld</b>		<b>3 421 513</b>	<b>3 549 054</b>
<b>SUM EGENKAPITAL OG GJELD</b>		<b>3 626 678</b>	<b>3 845 438</b>

Rennebu, 06.05.2024

John Magne Eggan  
styrets leder

Olav Aasmyr  
styremedlem

John Olav Vognild  
styremedlem

Ola Hårstad  
styremedlem

Jon Kvam  
styremedlem

Erling Grøtte  
varamedlem

Jan Ivar Kvam  
daglig leder



TERRENGEN AS  
979 949 979

## Noter

### Regnskapsprinsipper

Årsregnskapet er satt opp i samsvar med regnskapsloven og god regnskapsskikk for små foretak.

#### Salgsinntekter

Inntektsføring ved salg av varer skjer på leveringstidspunktet. Tjenester inntektsføres etter hvert som de leveres.

#### Klassifisering og vurdering av balanseposter

Anleggsmidler er eiendeler bestemt til varig eie eller bruk. Eiendeler som er knyttet til varekretsløpet er klassifisert som omløpsmidler. Fordringer klassifiseres som omløpsmidler hvis de forfaller til betaling innen ett år etter transaksjonsdagen. Tilsvarende klassifiseres gjeld som kortsiktig hvis gjelden forfaller til betaling innen ett år. Langsiktig gjeld er gjeld som forfaller senere enn ett år etter transaksjonsdagen. Første års avdrag på langsiktige fordringer og langsiktig gjeld klassifiseres likevel ikke som omløpsmiddel og kortsiktig gjeld.

Omløpsmidler vurderes til laveste av anskaffelseskost og virkelig verdi. Kortsiktig gjeld balanseføres til nominelt beløp på etableringstidspunktet. Anleggsmidler vurderes til anskaffelseskost. Varige anleggsmidler avskrives etter en fornuftig avskrivningsplan. Anleggsmidlene nedskrives til virkelig verdi ved verdifall som ikke forventes å være forbigående. Langsiktig gjeld med unntak av andre avsetninger balanseføres til nominelt beløp på etableringstidspunktet.

#### Fordringer

Kundefordringer og andre fordringer er oppført i balansen til pålydende etter fradrag for avsetning til forventet tap. Avsetning til tap gjøres på grunnlag av individuelle vurderinger av de enkelte fordringene.

#### Varebeholdninger

Lager av innkjøpte varer er verdsatt til laveste verdi av anskaffelseskost etter FIFO- prinsippet og virkelig verdi. Egentilvirkede ferdigvarer og varer under tilvirkning er vurdert til variabel tilvirkningskost. For råvarer er gjenanskaffelseskost vurdert som tilnærming til virkelig verdi. Det foretas nedskrivning for påregnelig ukurans.

#### Varige driftsmidler

Varige driftsmidler balanseføres og avskrives over driftsmidlenes levetid dersom de har antatt levetid over 3 år og har en kostpris som overstiger kr 15 000. Direkte vedlikehold av driftsmidler kostnadsføres løpende under driftskostnader, mens påkostninger eller forbedringer tillegges driftsmidlets kostpris og avskrives i takt med driftsmidlet.

#### Forøvrig er følgende regnskapsprinsipper anvendt:

Forsikret pensjonsforpliktelse er ikke balanseført - kostnaden er lik premien. Leieavtaler er ikke balanseført. Egne utgifter til forskning og utvikling og til utvikling av rettigheter er kostnadsført. Utgifter til andre immaterielle eiendeler balanseføres i den grad det kan identifiseres en fremtidig økonomisk fordel knyttet til utvikling av en identifiserbar immateriell eiendel og utgiftene kan måles pålitelig. I motsatt fall kostnadsføres slike utgifter løpende. Balanseført utvikling avskrives lineært over økonomisk levetid.

#### Skatt

Skattekostnaden i resultatregnskapet omfatter både periodens betalbare skatt og endring i utsatt skatt. Utsatt skatt er beregnet med 22% på grunnlag av de midlertidige forskjeller som eksisterer mellom regnskapsmessige og skattemessige verdier, samt skattemessig underskudd til fremføring ved utgangen av regnskapsåret. Skatteøkende og skattereduserende midlertidige forskjeller som reverserer eller kan reversere i samme periode er fastsatt og skattevirkningen er beregnet på nettogrunnlaget.

Selskapet har ikke endret regnskapsprinsipp fra 2022 til 2023.



TERRENGEN AS  
979 949 979

## Note 1 - Lønnskostnader

Spesifikasjon av lønnskostnader	2023	2022
Lønn	749 407	1 109 354
Arbeidsgiveravgift	47 532	76 879
Pensjonskostnader	18 495	68 316
Andre relaterte ytelser	23 919	12 896
<b>Sum</b>	<b>839 353</b>	<b>1 267 445</b>

## Note 2 - Varige driftsmidler og immaterielle eiendeler

	Varige driftsmidler	Immaterielle eiendeler
Anskaffelseskost 01.01.	2 731 218	0
Tilgang i året	0	102 127
Avgang i året	0	0
<b>Anskaffelseskost 31.12.</b>	<b>2 731 218</b>	<b>102 127</b>
Samlede avskrivninger, nedskrivninger og reverseringer av nedskrivninger	-1 762 208	-4 255
<b>Balanseført verdi per 31.12.</b>	<b>969 010</b>	<b>97 872</b>
Avskrivninger, nedskrivninger og reverseringer av nedskrivninger i regnskapsåret	84 507	4 255
Økonomisk levetid immaterielle eiendeler		10
Avskrivningsplan immaterielle eiendeler		Lineær

## Note 3 - Spesifisering av skatt

Skattekostnad	2023	2022
+/- Endringer i utsatt skatt/utsatt skattefordel	-25 684	1 585
<b>Skattekostnad</b>	<b>-25 684</b>	<b>1 585</b>
<b>Skattepliktig inntekt</b>		
Resultat før skatt	-116 903	7 093
Permanente forskjeller	159	112
+/- Endring i midlertidige forskjeller	-32 927	-32 636
<b>Skattepliktig inntekt</b>	<b>-149 671</b>	<b>-25 431</b>



TERRENGEN AS  
979 949 979

## Note 4 - Aksjekapital

Aksjeklasse	Antall aksjer	Aksjenes pålydende	Bokført verdi
Ordinære	1 279	1 000	1 279 000
Aksjonærer	Antall aksjer	Eierandel %	Aksjeklasse
Olav Aasmyr	300	23,46	Ordinære
Jan Ivar Kvam	299	23,38	Ordinære
Jon Magne Eggan	200	15,64	Ordinære
Jon Kvam	175	13,68	Ordinære
Berkåk Bil AS	100	7,82	Ordinære
Erling Grøtte	50	3,91	Ordinære
Erling Magnar Kvam	20	1,56	Ordinære
John Olav Vognild	15	1,17	Ordinære
Rennebu Hytteservice AS	15	1,17	Ordinære
Asbjørn Stavne	10	0,78	Ordinære
Eivind Flå	10	0,78	Ordinære
Ivar Gorset	10	0,78	Ordinære
Ivar T. Hoel	10	0,78	Ordinære
Jostein Fjellstad	10	0,78	Ordinære
Ola Bruhoit	10	0,78	Ordinære
Ola Hårstad	10	0,78	Ordinære
Berit K. Voll	7	0,55	Ordinære
Bjørnar Hugdal	5	0,39	Ordinære
Hans Martin Storø	5	0,39	Ordinære
Inger Marie Hårstad	5	0,39	Ordinære
Magne Meslo	5	0,39	Ordinære
Per Arild Torsen	5	0,39	Ordinære
Håvard Reitås	3	0,23	Ordinære
<b>Totalt antall aksjer</b>	<b>1 279</b>	<b>100</b>	

## Note 5 - Egenkapital

	Selskapskapital	Udekket tap	Sum
Egenkapital 31.12.2022	1 279 000	-982 616	296 384
Årsresultat	0	-91 219	-91 219
<b>Egenkapital 31.12.2023</b>	<b>1 279 000</b>	<b>-1 073 835</b>	<b>205 165</b>

## Note 6 - Gjeld og garantiforpliktelser

### Antall årsverk

Antall årsverk sysselsatt i regnskapsåret:

2

### Lån og sikkerhetsstillelse til ledende personer, eiere med videre

Det er ikke gitt lån eller sikkerhetsstillelse til medlemmer av styrende organer.

### Usikkerhet om fortsatt drift

Det er knyttet usikkerhet til fortsatt drift.

Selskapets aksjekapital er over 50 % tapt og styret er klar over situasjonen.

Styrets optimistiske forventninger til økt produksjon i 2023 ble ikke innfridd. Med lav bemanning i de første 8 mnd trengte vi mer tid enn vi regnet med for å få fart på produksjonen. Etter noen år med lav kapasitet og



## **TERRENGEN AS**

**979 949 979**

redusert markedsføring har nå selskapet økt kapasiteten og har igjen startet en mer offensiv markedsføring. Det er god ordreinngang både på Terrengen og Landbruk og det forventes en del oppdrag fra entreprenørene for E6-utbyggingen.

Styret har god tro på fremtidig overskudd og gjenvinning av egenkapitalen. Årsregnskap avlegges med forutsetning om fortsatt drift. Forutsetningen anses å være tilstede.



Årsregnskap for  
**TERRENGEN AS**

979949979

Regnskapsår  
01.01.2023 - 31.12.2023



TERRENGEN AS  
979 949 979

## Resultatregnskap

	Note	2023	
<b>Driftsinntekter</b>			
Salgsinntekt		2 724 151	
<b>Sum driftsinntekter</b>		<b>2 724 151</b>	
<b>Driftskostnader</b>			
Varekostnad		-1 084 833	
Lønnskostnad	1	-839 353	
Avskrivning på varige driftsmidler og immaterielle eiendeler	2	-88 762	
Annen driftskostnad		-596 873	-494 425
<b>Sum driftskostnader</b>		<b>-2 609 821</b>	<b>-3 575 064</b>
<b>Driftsresultat</b>		<b>114 329</b>	<b>212 090</b>
<b>Finansinntekter</b>			
Annen renteinntekt		733	0
Annen finansinntekt		213	1 859
<b>Sum finansinntekter</b>		<b>946</b>	<b>1 859</b>
<b>Finanskostnader</b>			
Annen rentekostnad		-226 991	-195 289
Annen finanskostnad		-5 187	-11 567
<b>Sum finanskostnader</b>		<b>-232 178</b>	<b>-206 855</b>
<b>Netto finans</b>		<b>-231 232</b>	<b>-204 997</b>
<b>Resultat før skattekostnad</b>		<b>-116 903</b>	<b>7 093</b>
Skattekostnad	3	25 684	-1 585
<b>Årsresultat</b>		<b>-91 219</b>	<b>5 508</b>
<b>Overføringer</b>			
Udekket tap		-91 219	5 508
<b>Sum overføringer</b>		<b>-91 219</b>	<b>5 508</b>

 BankID Signing  
Ola Hårstad  
2024-05-06

 BankID Signing  
John Magne Eggen  
2024-05-06

 BankID Signing  
Jon Kvam  
2024-05-07

 BankID Signing  
Jan Ivar Kvam  
2024-05-09

 BankID Signing  
John Olav Vognick  
2024-05-10

 BankID Signing  
Erling Grøtte  
2024-05-10

 BankID Signing  
Olav Aasmyr  
2024-05-12



TERRENGEN AS  
979 949 979

### Balanse

#### EIENDELER

##### Anleggsmidler

###### Immaterielle eiendeler

Utvikling	2	97 873	
Utsatt skattefordel	3	631 208	
<b>Sum immaterielle eiendeler</b>		<b>729 080</b>	<b>605 524</b>

###### Varige driftsmidler

Tomter, bygninger og annen fast eiendom	2	924 445	984 031
Maskiner og anlegg	2	43 032	66 113
Driftsløsøre, inventar, verktøy, kontormaskiner, ol.	2	1 533	3 373
<b>Sum varige driftsmidler</b>		<b>969 011</b>	<b>1 053 518</b>

###### Finansielle anleggsmidler

Investeringer i aksjer og andeler		1 001	1 001
<b>Sum finansielle anleggsmidler</b>		<b>1 001</b>	<b>1 001</b>

##### Sum anleggsmidler

**1 699 092**      **1 660 043**

##### Omløpsmidler

###### Varer

Varer		1 599 870	1 308 767
<b>Sum varer</b>		<b>1 599 870</b>	<b>1 308 767</b>

###### Fordringer

Kundefordringer		195 631	768 393
Andre kortsiktige fordringer		11 622	31 186
<b>Sum fordringer</b>		<b>207 253</b>	<b>799 579</b>

###### Bankinnskudd, kontanter og lignende

Bankinnskudd, kontanter og lignende		120 462	77 050
<b>Sum bankinnskudd, kontanter og lignende</b>		<b>120 462</b>	<b>77 050</b>

##### Sum omløpsmidler

**1 927 586**      **2 185 396**

#### SUM EIENDELER

**3 626 678**      **3 845 438**





TERRENGEN AS  
979 949 979

## Balanse

### EGENKAPITAL OG GJELD

#### Egenkapital

##### Innskutt egenkapital

Aksjekapital

**Sum innskutt egenkapital**

##### Opptjent egenkapital

Udekket tap

**Sum opptjent egenkapital**

**Sum egenkapital**

#### Gjeld

##### Annen langsiktig gjeld

Gjeld til kredittinstitusjoner

Øvrig langsiktig gjeld

**Sum annen langsiktig gjeld**

##### Kortsiktig gjeld

Gjeld til kredittinstitusjoner

Leverandørgjeld

Skyldige offentlige avgifter

Annen kortsiktig gjeld

**Sum kortsiktig gjeld**

**Sum gjeld**

**SUM EGENKAPITAL OG GJELD**

Note

31.12.2023

1 279 000  
**1 279 000**

-1 073 835  
**-1 073 835**

**205 165**

2 661 855  
21 131  
**2 682 986**

0  
368 600  
111 046  
258 881  
**738 527**

**3 421 513**

**3 626 678**

-982 616  
**-982 616**

**296 384**

2 152 307  
30 000  
**2 182 307**

413 670  
393 924  
205 390  
353 763  
**1 366 747**

**3 549 054**

**3 845 438**

 BankID Signing  
Ola Hårstad  
2024-05-06  
 BankID Signing  
John Magne Eggan  
2024-05-06  
 BankID Signing  
Jon Kvam  
2024-05-07  
 BankID Signing  
Jan Ivar Kvam  
2024-05-09  
 BankID Signing  
John Olav Vognild  
2024-05-10  
 BankID Signing  
Erling Grøtte  
2024-05-10  
 BankID Signing  
Olav Aasmyr  
2024-05-12

Rennebu, 06.05.2024

John Magne Eggan  
styrets leder

Olav Aasmyr  
styremedlem

John Olav Vognild  
styremedlem

Ola Hårstad  
styremedlem

Jon Kvam  
styremedlem

Erling Grøtte  
varamedlem

Jan Ivar Kvam  
daglig leder



TERRENGEN AS  
979 949 979

## Noter

### Regnskapsprinsipper

Årsregnskapet er satt opp i samsvar med regnskapsloven og god regnskapsskikk for små foretal

### Salgsinntekter

Inntektsføring ved salg av varer skjer på leveringstidspunktet. Tjenester inntektsføres etter hvert leveres.

### Klassifisering og vurdering av balanseposter

Anleggsmidler er eiendeler bestemt til varig eie eller bruk. Eiendeler som er knyttet til varekretsløpet er klassifisert som omløpsmidler. Fordringer klassifiseres som omløpsmidler hvis de forfaller til betaling innen ett år etter transaksjonsdagen. Tilsvarende klassifiseres gjeld som kortsiktig hvis gjelden forfaller til betaling innen ett år. Langsiktig gjeld er gjeld som forfaller senere enn ett år etter transaksjonsdagen. Første års avdrag på langsiktige fordringer og langsiktig gjeld klassifiseres likevel ikke som omløpsmiddel og kortsiktig gjeld.

Omløpsmidler vurderes til laveste av anskaffelseskost og virkelig verdi. Kortsiktig gjeld balanseføres til nominelt beløp på etableringstidspunktet. Anleggsmidler vurderes til anskaffelseskost. Varige anleggsmidler avskrives etter en fornuftig avskrivningsplan. Anleggsmidlene nedskrives til virkelig verdi ved verdifall som ikke forventes å være forbigående. Langsiktig gjeld med unntak av andre avsetninger balanseføres til nominelt beløp på etableringstidspunktet.

### Fordringer

Kundefordringer og andre fordringer er oppført i balansen til pålydende etter fradrag for avsetning til forventet tap. Avsetning til tap gjøres på grunnlag av individuelle vurderinger av de enkelte fordringene.

### Varebeholdninger

Lager av innkjøpte varer er verdsatt til laveste verdi av anskaffelseskost etter FIFO- prinsippet og virkelig verdi. Egentilvirkede ferdigvarer og varer under tilvirkning er vurdert til variabel tilvirkningskost. For råvarer er gjenanskaffelseskost vurdert som tilnærming til virkelig verdi. Det foretas nedskrivning for påregnelig ukurans.

### Varige driftsmidler

Varige driftsmidler balanseføres og avskrives over driftsmidlenes levetid dersom de har antatt levetid over 3 år og har en kostpris som overstiger kr 15 000. Direkte vedlikehold av driftsmidler kostnadsføres løpende under driftskostnader, mens påkostninger eller forbedringer tillegges driftsmidlets kostpris og avskrives i takt med driftsmidlet.

### Forøvrig er følgende regnskapsprinsipper anvendt:

Forsikret pensjonsforpliktelse er ikke balanseført - kostnaden er lik premien. Leieavtaler er ikke balanseført. Egne utgifter til forskning og utvikling og til utvikling av rettigheter er kostnadsført. Utgifter til andre immaterielle eiendeler balanseføres i den grad det kan identifiseres en fremtidig økonomisk fordel knyttet til utvikling av en identifiserbar immateriell eiendel og utgiftene kan måles pålitelig. I motsatt fall kostnadsføres slike utgifter løpende. Balanseført utvikling avskrives lineært over økonomisk levetid.

### Skatt

Skattekostnaden i resultatregnskapet omfatter både periodens betalbare skatt og endring i utsatt skatt. Utsatt skatt er beregnet med 22% på grunnlag av de midlertidige forskjeller som eksisterer mellom regnskapsmessige og skattemessige verdier, samt skattemessig underskudd til fremføring ved utgangen av regnskapsåret. Skatteøkende og skattereduserende midlertidige forskjeller som reverserer eller kan reversere i samme periode er fastsatt og skattevirkningen er beregnet på nettogrunnlaget.

Selskapet har ikke endret regnskapsprinsipp fra 2022 til 2023.





TERRENGEN AS  
979 949 979

## Note 1 - Lønnskostnader

### Spesifikasjon av lønnskostnader

Lønn	749 407
Arbeidsgiveravgift	47 532
Pensjonskostnader	18 495
Andre relaterte ytelser	23 919
<b>Sum</b>	<b>839 353</b>

BankID Signing  
Ola Hårstad  
2024-05-06

BankID Signing  
John Magne Eggen  
2024-05-06

BankID Signing  
Jon Kvam  
2024-05-07

BankID Signing  
Jan Ivar Kvam  
2024-05-09

BankID Signing  
John Olav Vognick  
2024-05-10

BankID Signing  
Erling Grøtte  
2024-05-10

BankID Signing  
Olav Aasmyr  
2024-05-12

## Note 2 - Varige driftsmidler og immaterielle eiendeler

	Varige driftsmidler	Immaterielle eiendeler
Anskaffelseskost 01.01.	2 731 218	0
Tilgang i året	0	102 127
Avgang i året	0	0
<b>Anskaffelseskost 31.12.</b>	<b>2 731 218</b>	<b>102 127</b>
Samlede avskrivninger, nedskrivninger og reverseringer av nedskrivninger	-1 762 208	-4 255
<b>Balanseført verdi per 31.12.</b>	<b>969 010</b>	<b>97 872</b>
Avskrivninger, nedskrivninger og reverseringer av nedskrivninger i regnskapsåret	84 507	4 255
Økonomisk levetid immaterielle eiendeler		10
Avskrivningsplan immaterielle eiendeler		Lineær


## Note 3 - Spesifisering av skatt


Skattekostnad	2023	2022
+/- Endringer i utsatt skatt/utsatt skattefordel	-25 684	1 585
<b>Skattekostnad</b>	<b>-25 684</b>	<b>1 585</b>
<b>Skattepliktig inntekt</b>		
Resultat før skatt	-116 903	7 093
Permanente forskjeller	159	112
+/- Endring i midlertidige forskjeller	-32 927	-32 636
<b>Skattepliktig inntekt</b>	<b>-149 671</b>	<b>-25 431</b>




TERRENGEN AS  
979 949 979

 BankID Signing  
Ola Hårstad  
2024-05-06


 BankID Signing  
John Magne Eggan  
2024-05-06

 BankID Signing  
Jon Kvam  
2024-05-07

 BankID Signing  
Jan Ivar Kvam  
2024-05-09

 BankID Signing  
John Olav Vogndal  
2024-05-10

 BankID Signing  
Erling Grøtte  
2024-05-10

 BankID Signing  
Olav Aasmyr  
2024-05-12

## Note 4 - Aksjekapital

Aksjeklasse	Antall aksjer	Aksjenes pålydende	
Ordinære	1 279	1 000	
<b>Aksjonærer</b>	<b>Antall aksjer</b>	<b>Eierandel %</b>	
Olav Aasmyr	300	23,46	
Jan Ivar Kvam	299	23,38	
Jon Magne Eggan	200	15,64	
Jon Kvam	175	13,68	Ordinære
Berkåk Bil AS	100	7,82	Ordinære
Erling Grøtte	50	3,91	Ordinære
Erling Magnar Kvam	20	1,56	Ordinære
John Olav Vogndal	15	1,17	Ordinære
Rennebu Hytteservice AS	15	1,17	Ordinære
Asbjørn Stavne	10	0,78	Ordinære
Eivind Flå	10	0,78	Ordinære
Ivar Gorset	10	0,78	Ordinære
Ivar T. Hoel	10	0,78	Ordinære
Jostein Fjellstad	10	0,78	Ordinære
Ola Bruhoit	10	0,78	Ordinære
Ola Hårstad	10	0,78	Ordinære
Berit K. Voll	7	0,55	Ordinære
Bjørnar Hugdal	5	0,39	Ordinære
Hans Martin Storø	5	0,39	Ordinære
Inger Marie Hårstad	5	0,39	Ordinære
Magne Meslo	5	0,39	Ordinære
Per Arild Torsen	5	0,39	Ordinære
Håvard Reitås	3	0,23	Ordinære
<b>Totalt antall aksjer</b>	<b>1 279</b>	<b>100</b>	

## Note 5 - Egenkapital

	Selskapskapital	Udekket tap	Sum
Egenkapital 31.12.2022	1 279 000	-982 616	296 384
Årsresultat	0	-91 219	-91 219
<b>Egenkapital 31.12.2023</b>	<b>1 279 000</b>	<b>-1 073 835</b>	<b>205 165</b>

## Note 6 - Gjeld og garantiforpliktelser

### Antall årsverk

Antall årsverk sysselsatt i regnskapsåret:

2

### Lån og sikkerhetsstillelse til ledende personer, eiere med videre

Det er ikke gitt lån eller sikkerhetsstillelse til medlemmer av styrende organer.

### Usikkerhet om fortsatt drift

Det er knyttet usikkerhet til fortsatt drift.

Selskapets aksjekapital er over 50 % tapt og styret er klar over situasjonen.

Styrets optimistiske forventninger til økt produksjon i 2023 ble ikke innfridd. Med lav bemanning i de første 8 mnd trengte vi mer tid enn vi regnet med for å få fart på produksjonen. Etter noen år med lav kapasitet og




**TERRENGEN AS**  
**979 949 979**

redusert markedsføring har nå selskapet økt kapasiteten og har igjen startet en mer offensiv markedsføring. Salget er god ordreinngang både på Terrengen og Landbruk og det forventes en del oppdrag fra entreprenørvirksomheten E6-utbyggingen.


Styret har god tro på fremtidig overskudd og gjenvinning av egenkapitalen. Årsregnskap avlegges på grunnlag av forutsetning om fortsatt drift. Forutsetningen anses å være tilstede.

 BankID Signing  
Ola Hårstad  
2024-05-06


 BankID Signing  
John Magne Eggen  
2024-05-06

 BankID Signing  
Jon Kvam  
2024-05-07

 BankID Signing  
Jan Ivar Kvam  
2024-05-09

 BankID Signing  
John Olav Vognick  
2024-05-10

 BankID Signing  
Erling Grøtte  
2024-05-10

 BankID Signing  
Olav Aasmyr  
2024-05-12