



ÅRSREGNSKAPET FOR REGNSKAPSÅRET 2021 - GENERELL INFORMASJON

Enheten

Organisasjonsnummer: 989 594 974
Organisasjonsform: Aksjeselskap
Foretaksnavn: ESAM MØRE AS
Forretningsadresse: Tverrvegen 38A
6020 ÅLESUND

Regnskapsår

Årsregnskapets periode: 01.01.2021 - 31.12.2021

Konsern

Morselskap i konsern: Nei

Regnskapsregler

Regler for små foretak benyttet: Ja
Benyttet ved utarbeidelsen av årsregnskapet til selskapet: Regnskapslovens alminnelige regler

Årsregnskapet fastsatt av kompetent organ

Bekreftet av representant for selskapet: Øyvind-Johan Myrstad Dybvik
Dato for fastsettelse av årsregnskapet: 17.03.2022

Grunnlag for avgivelse

År 2021: Årsregnskapet er elektronisk innlevert
År 2020: Tall er hentet fra elektronisk innlevert årsregnskap fra 2021

Det er ikke krav til at årsregnskapet m.v. som sendes til Regnskapsregisteret er undertegnet. Kontrollen på at dette er utført ligger hos revisor/enhetens øverste organ. Sikkerheten ivaretas ved at innsender har rolle/rettighet for innsending av årsregnskapet via Altinn, og ved at det bekreftes at årsregnskapet er fastsatt av kompetent organ.

Brønnøysundregistrene, 29.08.2023



Resultatregnskap

Beløp i: NOK	Note	2021	2020
RESULTATREGNSKAP			
Inntekter			
Salgsinntekt		1 204 255	192 080
Sum inntekter		1 204 255	192 080
Kostnader			
Varekostnad		949 930	
Annen driftskostnad	2	109 038	195 939
Sum kostnader		1 058 968	195 939
Driftsresultat		145 287	-3 859
Finansinntekter og finanskostnader			
Annen finansinntekt			106
Sum finansinntekter			106
Annen rentekostnad		195	145
Sum finanskostnader		195	145
Netto finans		-195	-39
Ordinært resultat før skattekostnad		145 092	-3 898
Skattekostnad på ordinært resultat	3		
Ordinært resultat etter skattekostnad		145 092	-3 898
Årsresultat	4	145 092	-3 898
Årsresultat etter minoritetsinteresser		145 092	-3 898
Totalresultat		145 092	-3 898
Overføringer og disponeringer			
Avsatt til annen egenkapital		145 092	
Overført fra annen egenkapital			-3 898
Sum overføringer og disponeringer		145 092	-3 898



Balanse

Beløp i: NOK	Note	2021	2020
BALANSE - EIENDELER			
Anleggsmidler			
Immaterielle eiendeler			
Utsatt skattefordel	3		
Sum anleggsmidler		0	0
Omløpsmidler			
Varer			
Fordringer			
Kundefordringer		632 544	
Andre kortsiktige fordringer		1 199	
Sum fordringer		633 743	
Bankinnskudd, kontanter og lignende			
Bankinnskudd, kontanter o.l.		239 504	346 011
Sum bankinnskudd, kontanter og lignende		239 504	346 011
Sum omløpsmidler		873 247	346 011
SUM EIENDELER		873 247	346 011
BALANSE - EGENKAPITAL OG GJELD			
Egenkapital			
Innskutt egenkapital			
Aksjekapital	4, 5	360 000	360 000
Beholdning av egne aksjer	4, 5	-120 000	-120 000
Sum innskutt egenkapital		240 000	240 000
Opptjent egenkapital			
Annen egenkapital	4	77 463	-67 628
Sum opptjent egenkapital		77 463	-67 628



Balanse

Beløp i: NOK	Note	2021	2020
Sum egenkapital		317 463	172 372
Gjeld			
Langsiktig gjeld			
Utsatt skatt	3		
Annen langsiktig gjeld			
Sum langsiktig gjeld		0	0
Kortsiktig gjeld			
Leverandørgjeld		98 040	62 985
Betalbar skatt	3		
Skyldig offentlige avgifter		10 714	5 430
Annen kortsiktig gjeld		447 030	105 225
Sum kortsiktig gjeld		555 784	173 640
Sum gjeld		555 784	173 640
SUM EGENKAPITAL OG GJELD		873 247	346 011



Brønnøysundregistrene

ÅRSREGNSKAP FOR REGNSKAPSÅRET 2021 - GENERELL INFORMASJON

Journalnummer: 2022 687444

Enheten

Organisasjonsnummer: 989 594 974
Organisasjonsform: Aksjeselskap
Foretaksnavn: ESAM MØRE AS
Forretningsadresse: Tverrvegen 38A
6020 ÅLESUND

Regnskapsår

Årsregnskapets periode: 01.01.2021 - 31.12.2021

Konsern

Morselskap i konsern: Nei

Regnskapsregler

Regler for små foretak benyttet: Ja
Benyttet ved utarbeidelsen av
årsregnskapet til selskapet: Regnskapslovens alminnelige regler

Årsregnskapet fastsatt av kompetent organ

Bekreftet av representant for selskapet: Øyvind-Johan Myrstad Dybvik
Dato for fastsettelse av årsregnskapet: 17.03.2022

Grunnlag for avgivelse

År 2021: Årsregnskap er elektronisk innlevert.
År 2020: Tall er hentet fra elektronisk innlevert årsregnskap fra 2021.

Det er ikke krav til at årsregnskapet m.v. som sendes til Regnskapsregisteret er undertegnet. Kontrollen på at dette er utført ligger hos revisor/enhetens øverste organ. Sikkerheten ivaretas ved at innsender har rolle/rettighet for innsending av årsregnskapet via Altinn, og ved at det bekreftes at årsregnskapet er fastsatt av kompetent organ.

Brønnøysundregistrene, 23.07.2022



Organisasjonsnr: 989 594 974
ESAM MØRE AS

RESULTATREGNSKAP

Beløp i: NOK	Note	2021	2020
RESULTATREGNSKAP			
Inntekter			
Salgsinntekt		1 204 255	192 080
Sum inntekter		1 204 255	192 080
Kostnader			
Varekostnad		949 930	
Annen driftskostnad	2	109 038	195 939
Sum kostnader		1 058 968	195 939
Driftsresultat		145 287	-3 859
Finansinntekter og finanskostnader			
Annen finansinntekt			106
Sum finansinntekter			106
Annen rentekostnad		195	145
Sum finanskostnader		195	145
Netto finans		-195	-39
Ordinært resultat før skattekostnad			
Skattekostnad på ordinært resultat	3	145 092	-3 898
Ordinært resultat etter skattekostnad		145 092	-3 898
Årsresultat	4	145 092	-3 898
Årsresultat etter minoritetsinteresser		145 092	-3 898
Totalresultat		145 092	-3 898
Overføringer og disponeringer			
Avsatt til annen egenkapital		145 092	
Overført fra annen egenkapital			-3 898
Sum overføringer og disponeringer		145 092	-3 898



Organisasjonsnr: 989 594 974
ESAM MØRE AS

BALANSE

Beløp i: NOK	Note	2021	2020
BALANSE - EIENDELER			
Anleggsmidler			
Immaterielle eiendeler			
Utsatt skattefordel	3		
Sum anleggsmidler		0	0
Omløpsmidler			
Varer			
Fordringer			
Kundefordringer		632 544	
Andre kortsiktige fordringer		1 199	
Sum fordringer		633 743	
Bankinnskudd, kontanter og lignende			
Bankinnskudd, kontanter o. l.		239 504	346 011
Sum bankinnskudd, kontanter og lignende		239 504	346 011
Sum omløpsmidler		873 247	346 011
SUM EIENDELER		873 247	346 011
BALANSE - EGENKAPITAL OG GJELD			
Egenkapital			
Innskutt egenkapital			
Aksjekapital	4, 5	360 000	360 000
Beholdning av egne aksjer	4, 5	-120 000	-120 000
Sum innskutt egenkapital		240 000	240 000
Opptjent egenkapital			
Annen egenkapital	4	77 463	-67 628
Sum opptjent egenkapital		77 463	-67 628
Sum egenkapital		317 463	172 372
Gjeld			
Langsiktig gjeld			
Utsatt skatt	3		
Annen langsiktig gjeld			
Sum langsiktig gjeld		0	0



Kortsiktig gjeld		
Leverandørgjeld	98 040	62 985
Betalbar skatt		
3		
Skyldig offentlige avgifter	10 714	5 430
Annen kortsiktig gjeld	447 030	105 225
Sum kortsiktig gjeld	555 784	173 640
Sum gjeld	555 784	173 640
SUM EGENKAPITAL OG GJELD	873 247	346 011



Organisasjonsnr: 989 594 974
ESAM MØRE AS

NOTEOPPLYSNINGER - SELSKAP - alle poster oppgitt i hele tall

Note

Antall aksjer og aksjeeiere

Note
2

Antall årsverk i regnskapsåret

Virksomheten har hatt følgende antall årsverk:
0.00

Omløpsmidler Startdato Sluttdato Endring

Skattemessig fremf.undersk. Startdato Sluttdato Endring

Kortsiktig gjeld Startdato Sluttdato Endring



Årsregnskap 2021

Esam Møre AS

Resultatregnskap
Balanse
Noter til regnskapet

Org.nr.: 989 594 974



Resultatregnskap

Esam Møre AS

Driftsinntekter og driftskostnader	Note	2021	2020
Salgsinntekt		1 204 255	192 080
Sum driftsinntekter		1 204 255	192 080
Varekostnad		949 930	0
Annen driftskostnad	2	109 038	195 939
Sum driftskostnader		1 058 968	195 939
Driftsresultat		145 287	-3 859
Finansinntekter og finanskostnader			
Annen finansinntekt		0	106
Annen rentekostnad		195	145
Resultat av finansposter		-195	-39
Ordinært resultat før skattekostnad		145 092	-3 898
Skattekostnad på ordinært resultat	3	0	0
Årsresultat	4	145 092	-3 898
Overføringer			
Avsatt til annen egenkapital		145 092	0
Overført fra annen egenkapital		0	3 898
Sum overføringer		145 092	-3 898



Balanse
Esam Møre AS

Eiendeler	Note	2021	2020
Omløpsmidler			
<i>Fordringer</i>			
Kundefordringer		632 544	0
Andre kortsiktige fordringer		1 199	0
Sum fordringer		<u>633 743</u>	<u>0</u>
<i>Bankinnskudd, kontanter o.l</i>			
Bankinnskudd, kontanter o.l.		239 504	346 011
Sum bankinnskudd, kontanter o.l		<u>239 504</u>	<u>346 011</u>
Sum omløpsmidler		<u>873 247</u>	<u>346 011</u>
Sum eiendeler		<u>873 247</u>	<u>346 011</u>



Balanse

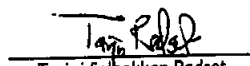
Esam Møre AS


	Note	2021	2020
Egenkapital og gjeld			
Egenkapital			
<i>Innskutt egenkapital</i>			
Aksjekapital	4, 5	360 000	360 000
Egne aksjer	4, 5	-120 000	-120 000
Sum innskutt egenkapital		<u>240 000</u>	<u>240 000</u>
<i>Opptjent egenkapital</i>			
Annen egenkapital	4	77 463	-67 628
Sum opptjent egenkapital		<u>77 463</u>	<u>-67 628</u>
Sum egenkapital		<u>317 463</u>	<u>172 372</u>
Gjeld			
<i>Kortsiktig gjeld</i>			
Leverandørgjeld		98 040	62 985
Skyldig offentlige avgifter		10 714	5 430
Annen kortsiktig gjeld		447 030	105 225
Sum kortsiktig gjeld		<u>555 784</u>	<u>173 640</u>
Sum gjeld		<u>555 784</u>	<u>173 640</u>
Sum egenkapital og gjeld		<u>873 247</u>	<u>346 011</u>

Ålesund, 17/3 2022
Styret i Esam Møre AS


Oddgeir Svinnø
styreleder


Jan Aage Blindheim
styremedlem


Tarjei Solbakken Rødset
styremedlem


Øyvind-Johan Myrstad Dybvik
styremedlem



Note 1 Regnskapsprinsipper

Årsregnskapet er satt opp i samsvar med regnskapsloven og NRS 8 - God regnskapsskikk for små foretak.

Driftsinntekter

Inntektsføring ved salg av varer skjer på leveringstidspunktet. Tjenester inntektsføres etter hvert som de leveres.

Skatt

Skattekostnaden i resultatregnskapet omfatter både periodens betalbare skatt og endring i utsatt skatt. Utsatt skatt er beregnet med 22 % på grunnlag av de midlertidige forskjeller som eksisterer mellom regnskapsmessige og skattemessige verdier, samt ligningsmessig underskudd til fremføring ved utgangen av regnskapsåret. Skatteøkende og skattereduserende midlertidige forskjeller som reverserer eller kan reverseres i samme periode er utlignet og nettoført.

Klassifisering og vurdering av anleggsmidler

Anleggsmidler omfatter eiendeler bestemt til varig eie og bruk. Anleggsmidler er vurdert til anskaffelseskost. Varige driftsmidler balanseføres og avskrives over driftsmidlets økonomiske levetid. Varige driftsmidler nedskrives til gjenvinnbart beløp ved verdifall som forventes ikke å være forbigående. Gjenvinnbart beløp er det høyeste av netto salgsverdi og verdi i bruk. Verdi i bruk er nåverdi av fremtidige kontantstrømmer knyttet til eiendelen. Nedskrivningen reverseres når grunnlaget for nedskrivningen ikke lenger er til stede.

Klassifisering og vurdering av omløpsmidler

Omløpsmidler og kortsiktig gjeld omfatter normalt poster som forfaller til betaling innen ett år etter balansedagen, samt poster som knytter seg til varekretsløpet. Omløpsmidler vurderes til laveste verdi av anskaffelseskost og virkelig verdi.

Fordringer

Kundefordringer og andre fordringer oppføres til pålydende etter fradrag for avsetning til forventet tap. Avsetning til tap gjøres på grunnlag av en individuell vurdering av de enkelte fordringene.

Note 2 Lønnskostnader, ingen ansatte

Det er ikke utbetalt ytelser til styret eller ledende personer i 2021.

Det er ikke gitt lån/sikkerhetsstillelse til daglig leder, styrets leder eller andre nærstående parter.

OTP

Selskapet har ingen ansatte og er følgelig ikke pliktet å til å ha tjenestepensjonsordning etter lov om obligatorisk tjenestepensjon.

Revisor

Kostnadsført honorar til revisor for 2021 utgjør kr 10 500,- eksl.mva.

Lovpålagt revisjon	3 700
Andre tjenester	6 800
Sum honorar til revisor	10 500



Note 3 Skatt

Årets skattekostnad	2021	2020
Resultatført skatt på ordinært resultat:		
Betalbar skatt	0	0
Endring i utsatt skattefordel	0	0
Skattekostnad ordinært resultat	0	0
Skattepliktig inntekt:		
Ordinært resultat før skatt	145 092	-3 898
Permanente forskjeller	0	0
Anvendelse av fremførbart underskudd	-145 092	0
Skattepliktig inntekt	0	-3 898
Betalbar skatt i balansen:		
Betalbar skatt på årets resultat	0	0
Sum betalbar skatt i balansen	0	0

Skatteeffekten av midlertidige forskjeller og underskudd til fremføring som har gitt opphav til utsatt skatt og utsatte skattefordeler, spesifisert på typer av midlertidige forskjeller

	2021	2020	Endring
Akkumulert fremførbart underskudd	-79 462	-224 553	-145 092
Inngår ikke i beregningen av utsatt skatt	79 462	224 553	145 092
Utsatt skattefordel (22 %)	0	0	0

I henhold til God regnskapsskikk for små foretak balanseføres ikke utsatt skattefordel.

Note 4 Egenkapital

	Aksjekapital	Egne Aksjer	Annen egenkapital	Sum egenkapital
Egenkapital Pr. 01.01.2021	360 000	- 120 000	-67 628	172 372
Årets resultat			145 092	145 092
Pr. 31.12.2021	360 000	- 120 000	77 463	317 463

Note 5 Aksjonærer

Aksjekapitalen i Esam Møre AS pr. 31.12 består av:

	Antall	Pålydende	Bokført
Ordinære aksjer	360	1 000,0	360 000
Sum	360		360 000

Eierstruktur

De største aksjonærene i % pr. 31.12 var:

	Ordinære	Eierandel	Stemmeandel
Esam Møre AS	120	33,3	
Aco Anlegg AS	80	22,2	33,3
Blindheim Maskin & Transport AS	80	22,2	33,3
Svinø Entreprenør AS	80	22,2	33,3
Totalt antall aksjer	360	100,0	100,0

Organisasjonsnr: 989 594 974



BDO AS
Lerstadvegen 517
6018 Ålesund

Uavhengig revisors beretning

Til generalforsamlingen i Esam Møre AS

Konklusjon

Vi har revidert årsregnskapet til Esam Møre AS.

Årsregnskapet består av:

- Balanse per 31. desember 2021
- Resultatregnskap for 2021
- Noter til årsregnskapet, herunder et sammendrag av viktige regnskapsprinsipper.

Etter vår mening:

- Oppfyller årsregnskapet gjeldende lovkrav, og
- Gir årsregnskapet et rettviseende bilde av selskapets finansielle stilling per 31. desember 2021 og av dets resultater for regnskapsåret avsluttet per denne datoen i samsvar med regnskapslovens regler og god regnskapskikk i Norge.

Grunnlag for konklusjonen

Vi har gjennomført revisjonen i samsvar med de internasjonale revisjonsstandardene International Standards on Auditing (ISA-ene). Våre oppgaver og plikter i henhold til disse standardene er beskrevet nedenfor under Revisors oppgaver og plikter ved revisjonen av årsregnskapet. Vi er uavhengige av selskapet slik det kreves i lov, forskrift og International Code of Ethics for Professional Accountants (inkludert internasjonale uavhengighetsstandarder) utstedt av the International Ethics Standards Board for Accountants (IESBA-reglene), og vi har overholdt våre øvrige etiske forpliktelser i samsvar med disse kravene. Innhentet revisjonsbevis er etter vår vurdering tilstrekkelig og hensiktsmessig som grunnlag for vår konklusjon.

Styrets ansvar for årsregnskapet

Styret (ledelsen) er ansvarlig for å utarbeide årsregnskapet og for at det gir et rettviseende bilde i samsvar med regnskapslovens regler og god regnskapskikk i Norge. Ledelsen er også ansvarlig for slik intern kontroll som den finner nødvendig for å kunne utarbeide et årsregnskap som ikke inneholder vesentlig feilinformasjon, verken som følge av misligheter eller utilsiktede feil.

Ved utarbeidelsen av årsregnskapet må ledelsen ta standpunkt til selskapets evne til fortsatt drift og opplyse om forhold av betydning for fortsatt drift. Forutsetningen om fortsatt drift skal legges til grunn for årsregnskapet så lenge det ikke er sannsynlig at virksomheten vil bli avvirket.

Revisors oppgaver og plikter ved revisjonen av årsregnskapet


Vårt mål er å oppnå betryggende sikkerhet for at årsregnskapet som helhet ikke inneholder vesentlig feilinformasjon, verken som følge av misligheter eller utilsiktede feil, og å avgi en revisjonsberetning som inneholder vår konklusjon. Betryggende sikkerhet er en høy grad av sikkerhet, men ingen garanti for at en revisjon utført i samsvar ISA-ene, alltid vil avdekke vesentlig feilinformasjon som eksisterer. Feilinformasjon kan oppstå som følge av misligheter eller utilsiktede feil. Feilinformasjon blir vurdert som vesentlig dersom den enkeltvis eller samlet med rimelighet kan forventes å påvirke økonomiske beslutninger som brukerne foretar basert på årsregnskapet.



For videre beskrivelse av revisors oppgaver og plikter vises det til:
<https://revisorforeningen.no/revisjonsberetninger>

Ålesund, 17. mars 2022

BDO AS



Audun Halsen
statsautorisert revisor



Årsregnskap 2021

Esam Møre AS

Resultatregnskap
Balanse
Noter til regnskapet

Org.nr.: 989 594 974



Resultatregnskap

Esam Møre AS

Driftsinntekter og driftskostnader	Note	2021	2020
Salgsinntekt		1 204 255	192 080
Sum driftsinntekter		1 204 255	192 080
Varekostnad		949 930	0
Annen driftskostnad	2	109 038	195 939
Sum driftskostnader		1 058 968	195 939
Driftsresultat		145 287	-3 859
Finansinntekter og finanskostnader			
Annen finansinntekt		0	106
Annen rentekostnad		195	145
Resultat av finansposter		-195	-39
Ordinært resultat før skattekostnad		145 092	-3 898
Skattekostnad på ordinært resultat	3	0	0
Årsresultat	4	145 092	-3 898
Overføringer			
Avsatt til annen egenkapital		145 092	0
Overført fra annen egenkapital		0	3 898
Sum overføringer		145 092	-3 898



Balanse
Esam Møre AS

Eiendeler	Note	2021	2020
Omløpsmidler			
<i>Fordringer</i>			
Kundefordringer		632 544	0
Andre kortsiktige fordringer		1 199	0
Sum fordringer		<u>633 743</u>	<u>0</u>
<i>Bankinnskudd, kontanter o.l</i>			
Bankinnskudd, kontanter o.l.		239 504	346 011
Sum bankinnskudd, kontanter o.l		<u>239 504</u>	<u>346 011</u>
Sum omløpsmidler		<u>873 247</u>	<u>346 011</u>
Sum eiendeler		<u>873 247</u>	<u>346 011</u>



Balanse
Esam Møre AS

Egenkapital og gjeld	Note	2021	2020
Egenkapital			
<i>Innskutt egenkapital</i>			
Aksjekapital	4, 5	360 000	360 000
Egne aksjer	4, 5	-120 000	-120 000
Sum innskutt egenkapital		240 000	240 000
<i>Opptjent egenkapital</i>			
Annen egenkapital	4	77 463	-67 628
Sum opptjent egenkapital		77 463	-67 628
Sum egenkapital		317 463	172 372
Gjeld			
<i>Kortsiktig gjeld</i>			
Leverandørgjeld		98 040	62 985
Skyldig offentlige avgifter		10 714	5 430
Annen kortsiktig gjeld		447 030	105 225
Sum kortsiktig gjeld		555 784	173 640
Sum gjeld		555 784	173 640
Sum egenkapital og gjeld		873 247	346 011

Ålesund, _____ 2022
Styret i Esam Møre AS

Oddgeir Svinnø
styreleder

Jan Aage Blindheim
styremedlem

Tarjei Solbakken Rødset
styremedlem

Øyvind-Johan Myrstad Dybvik
styremedlem



Note 1 Regnskapsprinsipper

Årsregnskapet er satt opp i samsvar med regnskapsloven og NRS 8 - God regnskapsskikk for små foretak.

Driftsinntekter

Inntektsføring ved salg av varer skjer på leveringstidspunktet. Tjenester inntektsføres etter hvert som de leveres.

Skatt

Skattekostnaden i resultatregnskapet omfatter både periodens betalbare skatt og endring i utsatt skatt. Utsatt skatt er beregnet med 22 % på grunnlag av de midlertidige forskjeller som eksisterer mellom regnskapsmessige og skattemessige verdier, samt ligningsmessig underskudd til fremføring ved utgangen av regnskapsåret. Skatteøkende og skattereduserende midlertidige forskjeller som reverserer eller kan reverseres i samme periode er utlignet og nettoført.

Klassifisering og vurdering av anleggsmidler

Anleggsmidler omfatter eiendeler bestemt til varig eie og bruk. Anleggsmidler er vurdert til anskaffelseskost. Varige driftsmidler balanseføres og avskrives over driftsmidlets økonomiske levetid. Varige driftsmidler nedskrives til gjenvinnbart beløp ved verdifall som forventes ikke å være forbigående. Gjenvinnbart beløp er det høyeste av netto salgsverdi og verdi i bruk. Verdi i bruk er nåverdi av fremtidige kontantstrømmer knyttet til eiendelen. Nedskrivningen reverseres når grunnlaget for nedskrivningen ikke lenger er til stede.

Klassifisering og vurdering av omløpsmidler

Omløpsmidler og kortsiktig gjeld omfatter normalt poster som forfaller til betaling innen ett år etter balansedagen, samt poster som knytter seg til varekretsløpet. Omløpsmidler vurderes til laveste verdi av anskaffelseskost og virkelig verdi.

Fordringer

Kundefordringer og andre fordringer oppføres til pålydende etter fradrag for avsetning til forventet tap. Avsetning til tap gjøres på grunnlag av en individuell vurdering av de enkelte fordringene.

Note 2 Lønnskostnader, ingen ansatte

Det er ikke utbetalt ytelser til styret eller ledende personer i 2021.

Det er ikke gitt lån/sikkerhetsstillelse til daglig leder, styrets leder eller andre nærstående parter.

OTP

Selskapet har ingen ansatte og er følgelig ikke pliktet å til å ha tjenstepensjonsordning etter lov om obligatorisk tjenstepensjon.

Revisor

Kostnadsført honorar til revisor for 2021 utgjør kr 10 500,- ekskl.mva.

Lovpålagt revisjon	3 700
Andre tjenester	6 800
Sum honorar til revisor	10 500



Note 3 Skatt

Årets skattekostnad	2021	2020
Resultatført skatt på ordinært resultat:		
Betalbar skatt	0	0
Endring i utsatt skattefordel	0	0
Skattekostnad ordinært resultat	0	0
Skattepliktig inntekt:		
Ordinært resultat før skatt	145 092	-3 898
Permanente forskjeller	0	0
Anvendelse av fremførbart underskudd	-145 092	0
Skattepliktig inntekt	0	-3 898
Betalbar skatt i balansen:		
Betalbar skatt på årets resultat	0	0
Sum betalbar skatt i balansen	0	0

Skatteeffekten av midlertidige forskjeller og underskudd til fremføring som har gitt opphav til utsatt skatt og utsatte skattefordeler, spesifisert på typer av midlertidige forskjeller

	2021	2020	Endring
Akkumulert fremførbart underskudd	-79 462	-224 553	-145 092
Inngår ikke i beregningen av utsatt skatt	79 462	224 553	145 092
Utsatt skattefordel (22 %)	0	0	0

I henhold til God regnskapsskikk for små foretak balanseføres ikke utsatt skattefordel.

Note 4 Egenkapital

	Aksjekapital	Egne Aksjer	Annen egenkapital	Sum egenkapital
Egenkapital Pr. 01.01.2021	360 000	- 120 000	-67 628	172 372
Årets resultat			145 092	145 092
Pr. 31.12.2021	360 000	- 120 000	77 463	317 463

Note 5 Aksjonærer

Aksjekapitalen i Esam Møre AS pr. 31.12 består av:

	Antall	Pålydende	Bokført
Ordinære aksjer	360	1 000,0	360 000
Sum	360		360 000

Eierstruktur

De største aksjonærene i % pr. 31.12 var:

	Ordinære	Eierandel	Stemmeandel
Esam Møre AS	120	33,3	
Aco Anlegg AS	80	22,2	33,3
Blindheim Maskin & Transport AS	80	22,2	33,3
Svinø Entreprenør AS	80	22,2	33,3
Totalt antall aksjer	360	100,0	100,0

Organisasjonsnr: 989 594 974