



ÅRSREGNSKAPET FOR REGNSKAPSÅRET 2022 - GENERELL INFORMASJON

Enheten

Organisasjonsnummer:	912 524 191
Organisasjonsform:	Aksjeselskap
Foretaksnavn:	DYNEA INDUSTRIER AS
Forretningsadresse:	Sommerrogata 15 0255 OSLO

Regnskapsår

Årsregnskapets periode:	01.01.2022 - 31.12.2022
-------------------------	-------------------------

Konsern

Mørselskap i konsern:	Ja
Konsernregnskap lagt ved:	Ja

Regnskapsregler

Regler for små foretak benyttet:	Nei
Benyttet ved utarbeidelsen av årsregnskapet til selskapet:	Regnskapslovens alminnelige regler
Benyttet ved utarbeidelsen av årsregnskapet til konsernet:	Regnskapslovens alminnelige regler

Årsregnskapet fastsatt av kompetent organ

Bekreftet av representant for selskapet:	Stefan Olsson
Dato for fastsettelse av årsregnskapet:	27.04.2023

Grunnlag for avgivelse

År 2022: Årsregnskapet er elektronisk innlevert
År 2021: Tall er hentet fra elektronisk innlevert årsregnskap fra 2022

Det er ikke krav til at årsregnskapet m.v. som sendes til Regnskapsregisteret er undertegnet. Kontrollen på at dette er utført ligger hos revisor/enhetens øverste organ. Sikkerheten ivaretas ved at innsender har rolle/rettighet for innsending av årsregnskapet via Altinn, og ved at det bekreftes at årsregnskapet er fastsatt av kompetent organ.

Brønnøysundregistrene, 16.03.2024



Resultatregnskap

Beløp i: NOK	Note	2022	2021
RESULTATREGNSKAP			
Kostnader			
Annen driftskostnad	1	711 465	60 200
Sum kostnader		711 465	60 200
Driftsresultat		-711 465	-60 200
Finansinntekter og finanskostnader			
Inntekt på investering i datterselskap og tilknyttet selskap		127 000 000	
Annen renteinntekt		25	
Annen finansinntekt		110 550 000	150 000 000
Sum finansinntekter		237 550 025	150 000 000
Annen rentekostnad		172 500	0
Annen finanskostnad		11 100	2 000
Sum finanskostnader		183 600	2 000
Netto finans		237 366 425	149 998 000
Ordinært resultat før skattekostnad		236 654 960	149 937 800
Skattekostnad på ordinært resultat	3	6 483	8 316
Ordinært resultat etter skattekostnad		236 648 477	149 929 484
Årsresultat		236 648 477	149 929 484
Overføringer og disponeringer			
Overføringer til/fra annen egenkapital		236 648 477	149 929 484
Sum overføringer og disponeringer		236 648 477	149 929 484



Balanse

Beløp i: NOK	Note	2022	2021
BALANSE - EIENDELER			
Anleggsmidler			
Immaterielle eiendeler			
Finansielle anleggsmidler			
Investering i datterselskap	4	112 193 062	112 193 062
Sum finansielle anleggsmidler		112 193 062	112 193 062
Sum anleggsmidler		112 193 062	112 193 062
Omløpsmidler			
Varer			
Fordringer			
Andre fordringer	5	237 550 000	50 000 000
Sum fordringer		237 550 000	50 000 000
Investeringer			
Andre finansielle instrumenter		3 452	3 452
Sum investeringer		3 452	3 452
Bankinnskudd, kontanter og lignende			
Bankinnskudd, kontanter og lignende		243 190	262 581
Sum bankinnskudd, kontanter og lignende		243 190	262 581
Sum omløpsmidler		237 796 642	50 266 033
SUM EIENDELER		349 989 704	162 459 095
BALANSE - EGENKAPITAL OG GJELD			
Egenkapital			
Innskutt egenkapital			
Selskapskapital	7	1 800 000	1 800 000
Overkurs	6	996 843	996 843



Balanse

Beløp i: NOK	Note	2022	2021
Sum innskutt egenkapital		2 796 843	2 796 843
Opptjent egenkapital			
Annen egenkapital	6,7	236 302 412	109 653 936
Sum opptjent egenkapital		236 302 412	109 653 936
Sum egenkapital		239 099 255	112 450 779
Sum langsiktig gjeld		0	0
Kortsiktig gjeld			
Betalbar skatt	3	6 483	8 316
Utbytte			50 000 000
Annen kortsiktig gjeld		110 883 966	
Sum kortsiktig gjeld		110 890 449	50 008 316
Sum gjeld		110 890 449	50 008 316
SUM EGENKAPITAL OG GJELD		349 989 704	162 459 095



Konsernets resultatregnskap

Beløp i: NOK	Note	2022	2021
RESULTATREGNSKAP			
Inntekter			
Salgsinntekt	1	1 691 632 168	1 340 834 985
Annen driftsinntekt		357 941 445	243 323 576
Sum inntekter		2 049 573 613	1 584 158 561
Kostnader			
Varekostnad	2	1 429 289 138	1 049 379 181
Lønnskostnad	3,4	206 075 285	188 942 108
Avskrivning på varige driftsmidler og immaterielle eiendeler	7,8	20 552 487	19 120 242
Annen driftskostnad	4	156 514 873	154 725 310
Sum kostnader		1 812 431 783	1 412 166 841
Driftsresultat		237 141 830	171 991 720
Finansinntekter og finanskostnader			
Inntekt på investering i datterselskap og tilknyttet selskap		6 818 629	7 971 257
Annen renteinntekt		6 390 352	1 004 268
Annen finansinntekt	5	52 593 447	23 668 217
Sum finansinntekter		65 802 428	32 643 742
Annen rentekostnad		11 276 145	6 018 358
Annen finanskostnad	5	51 501 170	25 546 042
Sum finanskostnader		62 777 315	31 564 400
Netto finans		3 025 113	1 079 342
Ordinært resultat før skattekostnad		240 166 943	173 071 062
Skattekostnad på ordinært resultat	6	46 544 041	33 474 679
Ordinært resultat etter skattekostnad		193 622 902	139 596 383
Årsresultat		193 622 902	139 596 383
Overføringer og disponeringer			
Ordinært utbytte		127 000 000	
Overføringer til/fra annen egenkapital		66 622 902	139 596 383



Konsernets resultatregnskap

Beløp i: NOK	Note	2022	2021
Sum overføringer og disponeringer		193 622 902	139 596 383



Konsernets balanse

Beløp i: NOK	Note	2022	2021
BALANSE - EIENDELER			
Anleggsmidler			
Immaterielle eiendeler			
Konsesjoner, patenter, lisenser, varemerker og lignende rettigheter	7	586 129	1 487 683
Utsatt skattefordel	6	3 172 912	8 261 655
Sum immaterielle eiendeler		3 759 041	9 749 338
Varige driftsmidler			
Tomter, bygninger og annen fast eiendom	8	354 199	406 045
Maskiner og anlegg	8	155 316 512	127 220 535
Driftsløsøre, inventar, verktøy, kontormaskiner og lignende	8	57 195 909	57 482 030
Sum varige driftsmidler		212 866 620	185 108 610
Finansielle anleggsmidler			
Investeringer i tilknyttet selskap	9	52 065 035	46 682 426
Andre fordringer			100 000 000
Sum finansielle anleggsmidler		52 065 035	146 682 426
Sum anleggsmidler		268 690 696	341 540 374
Omløpsmidler			
Varer			
Varer	10	172 621 752	136 893 190
Sum varer		172 621 752	136 893 190
Fordringer			
Kundefordringer	11	204 886 834	223 141 149
Andre fordringer	11	177 142 320	18 391 659
Sum fordringer		382 029 154	241 532 808
Investeringer			
Andre finansielle instrumenter		3 452	3 452
Sum investeringer		3 452	3 452
Bankinnskudd, kontanter og lignende			



Konsernets balanse

Beløp i: NOK	Note	2022	2021
Bankinnskudd, kontanter og lignende	12	116 573 805	126 514 804
Sum bankinnskudd, kontanter og lignende		116 573 805	126 514 804
Sum omløpsmidler		671 228 163	504 944 254
SUM EIENDELER		939 918 859	846 484 628

BALANSE - EGENKAPITAL OG GJELD

Egenkapital

Innskutt egenkapital

Selskapskapital	13,14	1 800 000	1 800 000
Overkurs	13	996 843	996 843
Sum innskutt egenkapital		2 796 843	2 796 843

Opptjent egenkapital

Annen egenkapital	13	258 349 730	169 652 284
Sum opptjent egenkapital		258 349 730	169 652 284

Sum egenkapital

261 146 573 **172 449 127**

Gjeld

Langsiktig gjeld

Pensjonsforpliktelser	15	17 941 000	14 711 000
Andre avsetninger for forpliktelser	16	60 500 000	60 500 000
Sum avsetninger for forpliktelser		78 441 000	75 211 000

Annen langsiktig gjeld

Gjeld til kredittinstitusjoner	17	210 000 000	240 000 000
Øvrig langsiktig gjeld			30 000
Sum annen langsiktig gjeld		210 000 000	240 030 000

Sum langsiktig gjeld

288 441 000 **315 241 000**

Kortsiktig gjeld

Gjeld til kredittinstitusjoner	17	30 000 000	30 000 000
Leverandørgjeld		167 640 141	173 583 626
Betalbar skatt	6	41 574 140	34 432 298



Konsernets balanse

Beløp i: NOK	Note	2022	2021
Skyldige offentlige avgifter		12 773 723	12 654 492
Annen kortsiktig gjeld		138 343 282	108 124 085
Sum kortsiktig gjeld		390 331 286	358 794 501
Sum gjeld		678 772 286	674 035 501
SUM EGENKAPITAL OG GJELD		939 918 859	846 484 628



Brønnøysundregistrene

ÅRSREGNSKAP FOR REGNSKAPSÅRET 2022 - GENERELL INFORMASJON

Journalnummer: 2023 425029

Enheten

Organisasjonsnummer: 912 524 191
Organisasjonsform: Aksjeselskap
Foretaksnavn: DYNEA INDUSTRIER AS
Forretningsadresse: Sommerrogata 15
0255 OSLO

Regnskapsår

Årsregnskapets periode: 01.01.2022 - 31.12.2022

Konsern

Morselskap i konsern: Ja
Konsernregnskap lagt ved: Ja

Regnskapsregler

Regler for små foretak benyttet: Nei
Benyttet ved utarbeidelsen av
årsregnskapet til selskapet: Regnskapslovens alminnelige regler
Benyttet ved utarbeidelsen av
årsregnskapet til konsernet: Regnskapslovens alminnelige regler

Årsregnskapet fastsatt av kompetent organ

Bekreftet av representant for selskapet: Stefan Olsson
Dato for fastsettelse av årsregnskapet: 27.04.2023

Grunnlag for avgivelse

År 2022: Årsregnskap er elektronisk innlevert.
År 2021: Tall er hentet fra elektronisk innlevert årsregnskap fra 2022.

Det er ikke krav til at årsregnskapet m.v. som sendes til Regnskapsregisteret er undertegnet. Kontrollen på at dette er utført ligger hos revisor/enhetens øverste organ. Sikkerheten ivaretas ved at innsender har rolle/rettighet for innsending av årsregnskapet via Altinn, og ved at det bekreftes at årsregnskapet er fastsatt av kompetent organ.

Brønnøysundregistrene, 06.06.2023



Organisasjonsnr: 912 524 191
DYNEA INDUSTRIER AS

RESULTATREGNSKAP

Beløp i: NOK	Note	2022	2021
RESULTATREGNSKAP			
Kostnader			
Annen driftskostnad	1	711 465	60 200
Sum kostnader		711 465	60 200
Driftsresultat		-711 465	-60 200
Finansinntekter og finanskostnader			
Inntekt på investering i datterselskap og tilknyttet selskap		127 000 000	
Annen renteinntekt		25	
Annen finansinntekt		110 550 000	150 000 000
Sum finansinntekter		237 550 025	150 000 000
Annen rentekostnad		172 500	0
Annen finanskostnad		11 100	2 000
Sum finanskostnader		183 600	2 000
Netto finans		237 366 425	149 998 000
Ordinært resultat før skattekostnad		236 654 960	149 937 800
Skattekostnad på ordinært resultat	3	6 483	8 316
Ordinært resultat etter skattekostnad		236 648 477	149 929 484
Årsresultat		236 648 477	149 929 484
Overføringer og disponeringer			
Overføringer til/fra annen egenkapital		236 648 477	149 929 484
Sum overføringer og disponeringer		236 648 477	149 929 484



Organisasjonsnr: 912 524 191
DYNEA INDUSTRIER AS

BALANSE

Beløp i: NOK **Note** **2022** **2021**

BALANSE - EIENDELER

Anleggsmidler Immaterielle eiendeler

Finansielle anleggsmidler

Investering i datterselskap 4 112 193 062 112 193 062

Sum finansielle
anleggsmidler 112 193 062 112 193 062

Sum anleggsmidler 112 193 062 112 193 062

Omløpsmidler

Varer

Fordringer

Andre fordringer 5 237 550 000 50 000 000

Sum fordringer 237 550 000 50 000 000

Investeringer

Andre finansielle
instrumenter 3 452 3 452

Sum investeringer 3 452 3 452

Bankinnskudd, kontanter og lignende

Bankinnskudd, kontanter
og lignende 243 190 262 581

Sum bankinnskudd,
kontanter og lignende 243 190 262 581

Sum omløpsmidler 237 796 642 50 266 033

SUM EIENDELER 349 989 704 162 459 095

BALANSE - EGENKAPITAL OG GJELD

Egenkapital

Innskutt egenkapital

Selskapskapital 7 1 800 000 1 800 000

Overkurs 6 996 843 996 843

Sum innskutt egenkapital 2 796 843 2 796 843

Opptjent egenkapital

Annen egenkapital 6,7 236 302 412 109 653 936

Sum opptjent egenkapital 236 302 412 109 653 936

Sum egenkapital 239 099 255 112 450 779



Sum langsiktig gjeld		0	0
Kortsiktig gjeld			
Betalbar skatt	3	6 483	8 316
Utbytte			50 000 000
Annen kortsiktig gjeld		110 883 966	
Sum kortsiktig gjeld		110 890 449	50 008 316
Sum gjeld		110 890 449	50 008 316
SUM EGENKAPITAL OG GJELD		349 989 704	162 459 095



Organisasjonsnr: 912 524 191
DYNEA INDUSTRIER AS

KONSERNRESULTATREGNSKAP

<u>Beløp i: NOK</u>	<u>Note</u>	<u>2022</u>	<u>2021</u>
RESULTATREGNSKAP			
Inntekter			
Salgsinntekt	1	1 691 632 168	1 340 834 985
Annen driftsinntekt		357 941 445	243 323 576
Sum inntekter		2 049 573 613	1 584 158 561
Kostnader			
Varekostnad	2	1 429 289 138	1 049 379 181
Lønnskostnad	3,4	206 075 285	188 942 108
Avskrivning på varige driftsmidler og immaterielle eiendeler	7,8	20 552 487	19 120 242
Annen driftskostnad	4	156 514 873	154 725 310
Sum kostnader		1 812 431 783	1 412 166 841
Driftsresultat		237 141 830	171 991 720
Finansinntekter og finanskostnader			
Inntekt på investering i datterselskap og tilknyttet selskap			
Annen renteinntekt		6 818 629	7 971 257
Annen finansinntekt	5	6 390 352	1 004 268
Sum finansinntekter		52 593 447	23 668 217
Annen rentekostnad		11 276 145	6 018 358
Annen finanskostnad	5	51 501 170	25 546 042
Sum finanskostnader		62 777 315	31 564 400
Netto finans		3 025 113	1 079 342
Ordinært resultat før skattekostnad			
Skattekostnad på ordinært resultat	6	240 166 943	173 071 062
Ordinært resultat etter skattekostnad		46 544 041	33 474 679
Årsresultat		193 622 902	139 596 383
Overføringer og disponeringer			
Ordinært utbytte		127 000 000	
Overføringer til/fra annen egenkapital		66 622 902	139 596 383
Sum overføringer og disponeringer		193 622 902	139 596 383



Organisasjonsnr: 912 524 191
DYNEA INDUSTRIER AS

KONSERNBALANSE

Beløp i: NOK	Note	2022	2021
BALANSE - EIENDELER			
Anleggsmidler			
Immaterielle eiendeler			
Konsesjoner, patenter, lisenser, varemerker og lignende rettigheter	7	586 129	1 487 683
Utsatt skattefordel	6	3 172 912	8 261 655
Sum immaterielle eiendeler		3 759 041	9 749 338
Varige driftsmidler			
Tomter, bygninger og annen fast eiendom	8	354 199	406 045
Maskiner og anlegg	8	155 316 512	127 220 535
Driftsløsøre, inventar, verktøy, kontormaskiner og lignende	8	57 195 909	57 482 030
Sum varige driftsmidler		212 866 620	185 108 610
Finansielle anleggsmidler			
Investeringer i tilknyttet selskap	9	52 065 035	46 682 426
Andre fordringer			100 000 000
Sum finansielle anleggsmidler		52 065 035	146 682 426
Sum anleggsmidler		268 690 696	341 540 374
Omløpsmidler			
Varer			
Varer	10	172 621 752	136 893 190
Sum varer		172 621 752	136 893 190
Fordringer			
Kundefordringer	11	204 886 834	223 141 149
Andre fordringer	11	177 142 320	18 391 659
Sum fordringer		382 029 154	241 532 808
Investeringer			
Andre finansielle instrumenter		3 452	3 452
Sum investeringer		3 452	3 452
Bankinnskudd, kontanter og lignende			
Bankinnskudd, kontanter og lignende	12	116 573 805	126 514 804
Sum bankinnskudd, kontanter og lignende		116 573 805	126 514 804



Sum omløpsmidler		671 228 163	504 944 254
SUM EIENDELER		939 918 859	846 484 628
BALANSE - EGENKAPITAL OG GJELD			
Egenkapital			
Innskutt egenkapital			
Selskapskapital	13,14	1 800 000	1 800 000
Overkurs	13	996 843	996 843
Sum innskutt egenkapital		2 796 843	2 796 843
Opptjent egenkapital			
Annen egenkapital	13	258 349 730	169 652 284
Sum opptjent egenkapital		258 349 730	169 652 284
Sum egenkapital		261 146 573	172 449 127
Gjeld			
Langsiktig gjeld			
Pensjonsforpliktelser	15	17 941 000	14 711 000
Andre avsetninger for forpliktelser	16	60 500 000	60 500 000
Sum avsetninger for forpliktelser		78 441 000	75 211 000
Annen langsiktig gjeld			
Gjeld til kredittinstitusjoner	17	210 000 000	240 000 000
Øvrig langsiktig gjeld			30 000
Sum annen langsiktig gjeld		210 000 000	240 030 000
Sum langsiktig gjeld		288 441 000	315 241 000
Kortsiktig gjeld			
Gjeld til kredittinstitusjoner	17	30 000 000	30 000 000
Leverandørgjeld		167 640 141	173 583 626
Betalbar skatt	6	41 574 140	34 432 298
Skyldige offentlige avgifter		12 773 723	12 654 492
Annen kortsiktig gjeld		138 343 282	108 124 085
Sum kortsiktig gjeld		390 331 286	358 794 501
Sum gjeld		678 772 286	674 035 501
SUM EGENKAPITAL OG GJELD		939 918 859	846 484 628



Organisasjonsnr: 912 524 191
DYNEA INDUSTRIER AS

NOTEOPPLYSNINGER - SELSKAP - alle poster oppgitt i hele tall

Note

Antall årsverk i regnskapsåret

Sum	Beløp
Balanseført verdi 31.12.	Varige driftsmidler Immaterielle eiend.

Konsern, tilknyttet selskap m.v. - fordringer og gjeld

Fordringer

Samlet beløp - tilknyttet selskap	Årets	Fjorårets
Samlet beløp - foretak i samme konsern	Årets	Fjorårets
Samlet beløp - foretak i samme konsern	Årets	Fjorårets
Samlet beløp - felles kontrollert virksomhet	Årets	Fjorårets
Pantstillelse	Beløp	

Note

7

Beholdning av egne aksjer	Antall	Pålydende	Andel av aksjek.
---------------------------	--------	-----------	------------------

Erverv

Endringer i beholdning av aksjer i løpet av regnskapsåret

Avhendelse



Endringer i beholdning av aksjer i løpet av regnskapsåret

Samvirkeforetak

Vedtektsbestemmelser/årsmøtevedtak/forslag til vedtak om medlemskapskonti

Mer om aksjer

Note

Lån og sikkerhetsstillelse til medlemmer

Er det gitt lån eller sikkerhetsstillelse til ledende personer: Nei

Opplysninger om:

Medlemmer av:

Mer om lån og sikkerhetsstillelse



Organisasjonsnr: 912 524 191
DYNEA INDUSTRIER AS

NOTEOPPLYSNINGER - KONSERN - alle poster oppgitt i hele tall

Note
3

Antall årsverk i regnskapsåret
207.00

Note
3

Spesifisering av resultatregnskapet

Lønnskostnader

Lønn	Årets	Fjorårets
	168557768.00	155525370.00
Folketrygdavgift	Årets	Fjorårets
	22290759.00	21545077.00
Pensjonskostnader	Årets	Fjorårets
	10365000.00	5741000.00
Andre ytelser	Årets	Fjorårets
	4861758.00	6130621.00
Sum lønnskostnader	Årets	Fjorårets
	206075285.00	188942108.00

Note

Ekstraordinære inntekter og kostnader

Sum	Beløp
-----	-------

Note
7,8

Varige driftsmidler og immaterielle eiendeler

Anskaffelseskost 01.01.	Varige driftsmidler	Immaterielle eiend.
	668226472.00	17068558.00
Tilgang i året	Varige driftsmidler	Immaterielle eiend.



47320236.00 216795.00

Avgang i året Varige driftsmidler Immaterielle eiend.
82586.00

Anskaffelseskost 31.12. Varige driftsmidler Immaterielle eiend.
715233218.00 17285353.00

Samlede av-/nedskrivn. Varige driftsmidler Immaterielle eiend.
502366598.00 16699224.00

Balanseført verdi 31.12. Varige driftsmidler Immaterielle eiend.
212866620.00 586129.00

Årets av-/nedskrivn. Varige driftsmidler Immaterielle eiend.
19450308.00 1102179.00

Anskaffelseskost - balanseførte lånekostnader, egentilvirkede anleggsmidler

Goodwill spesifisert for hvert enkelt virksomhetskjøp

Avskrivningsplan for goodwill som er lenger enn fem år - begrunnelse

Mer om varige driftsmidler/immaterielle eiendeler

Note
9

Konsern, tilknyttet selskap m.v.

Investering som regnskapsføres etter egenkapitalmetoden

Konsernregnskap

Morselskapet sitt navn

Forretningskontor for morselskapet

Begrunnelse for at datterselskap er utelatt fra konsolideringen

Samlet beløp - tilknyttet selskap Årets Fjorårets

Samlet beløp - foretak i samme konsern Årets Fjorårets

Kortsiktig gjeld

Samlet beløp - foretak i samme konsern Årets Fjorårets

Samlet beløp - felles kontrollert virksomhet Årets Fjorårets



Pantstillelse Beløp

Beholdning av egne aksjer Antall Pålydende Andel av aksjek.



Statsautoriserte revisorer
Ernst & Young AS

Dronning Eufemias gate 6A, NO-0191 Oslo
Postboks 1156 Sentrum, NO-0107 Oslo

Foretaksregisteret: NO 976 389 387 MVA
Tlf: +47 24 00 24 00

www.ey.no
Medlemmer av Den norske revisorforening

UAVHENGIG REVISORS BERETNING

Til generalforsamlingen i Dynea Industrier AS

Konklusjon

Vi har revidert årsregnskapet for Dynea Industrier AS som består av selskapsregnskap og konsernregnskap. Selskapsregnskap og konsernregnskap består av balanse per 31. desember 2022, resultatregnskap og kontantstrømpoppstilling for regnskapsåret avsluttet per denne datoen og noter til årsregnskapet, herunder et sammendrag av viktige regnskapsprinsipper.

Etter vår mening oppfylder årsregnskapet gjeldende lovkrav og gir et rettviseende bilde av selskapets og konsernets finansielle stilling per 31. desember 2022 og av dets resultater og kontantstrømmer for regnskapsåret avsluttet per denne datoen i samsvar med regnskapslovens regler og god regnskapsskikk i Norge.

Grunnlag for konklusjon

Vi har gjennomført revisjonen i samsvar med International Standards on Auditing (ISA-ene). Våre oppgaver og plikter i henhold til disse standardene er beskrevet nedenfor under *Revisors oppgaver og plikter ved revisjonen av årsregnskapet*. Vi er uavhengige av selskapet og konsernet i samsvar med kravene i relevante lover og forskrifter i Norge og *International Code of Ethics for Professional Accountants* (inkludert internasjonale uavhengighetsstandarder) utstedt av International Ethics Standards Board for Accountants (IESBA-reglene), og vi har overholdt våre øvrige etiske forpliktelser i samsvar med disse kravene. Innhentet revisjonsbevis er etter vår vurdering tilstrekkelig og hensiktsmessig som grunnlag for vår konklusjon.

Øvrig informasjon

Øvrig informasjon omfatter informasjon i selskapets årsrapport bortsett fra årsregnskapet og den tilhørende revisjonsberetningen. Styret og daglig leder (ledelsen) er ansvarlig for den øvrige informasjonen. Vår konklusjon om revisjonen av årsregnskapet dekker ikke den øvrige informasjonen, og vi attesterer ikke den øvrige informasjonen.

I forbindelse med revisjonen av årsregnskapet er det vår oppgave å lese den øvrige informasjonen med det formål å vurdere om årsberetningen inneholder de opplysninger som skal gis i henhold til gjeldende lovkrav og hvorvidt det foreligger vesentlig inkonsistens mellom den øvrige informasjonen og årsregnskapet eller kunnskap vi har opparbeidet oss under revisjonen, eller hvorvidt den tilsynelatende inneholder vesentlig feilinformasjon. Dersom vi konkluderer med at den øvrige informasjonen inneholder vesentlig feilinformasjon eller ikke inneholder de opplysninger som skal gis i henhold til gjeldende lovkrav, er vi pålagt å rapportere det.

Vi har ingenting å rapportere i så henseende, og vi mener at årsberetningen er konsistent med årsregnskapet og inneholder de opplysninger som skal gis i henhold til gjeldende lovkrav.

Ledelsens ansvar for årsregnskapet

Ledelsen er ansvarlig for å utarbeide årsregnskapet og for at det gir et rettviseende bilde i samsvar med regnskapslovens regler og god regnskapsskikk i Norge. Ledelsen er også ansvarlig for slik intern kontroll som den finner nødvendig for å kunne utarbeide et årsregnskap som ikke inneholder vesentlig feilinformasjon, verken som følge av misligheter eller feil.

Ved utarbeidelsen av årsregnskapet må ledelsen ta standpunkt til selskapets evne til fortsatt drift og opplyse om forhold av betydning for fortsatt drift. Forutsetningen om fortsatt drift skal legges til grunn for



Building a better
working world

årsregnskapet med mindre ledelsen enten har til hensikt å avvike selskapet eller virksomheten, eller ikke har noe annet realistisk alternativ.

Revisors oppgaver og plikter ved revisjonen av årsregnskapet

Vårt mål er å oppnå betryggende sikkerhet for at årsregnskapet som helhet ikke inneholder vesentlig feilinformasjon, verken som følge av misligheter eller feil, og å avgi en revisjonsberetning som inneholder vår konklusjon. Betryggende sikkerhet er en høy grad av sikkerhet, men ingen garanti for at en revisjon utført i samsvar med ISA-ene, alltid vil avdekke vesentlig feilinformasjon. Feilinformasjon kan skyldes misligheter eller feil og er å anse som vesentlig dersom den enkeltvis eller samlet med rimelighet kan forventes å påvirke de økonomiske beslutningene som brukerne foretar på grunnlag av årsregnskapet.

Som del av en revisjon i samsvar med ISA-ene, utøver vi profesjonelt skjønn og utviser profesjonell skepsis gjennom hele revisjonen. I tillegg:

- identifiserer og vurderer vi risikoen for vesentlig feilinformasjon i årsregnskapet, enten det skyldes misligheter eller feil. Vi utformer og gjennomfører revisjonshandlinger for å håndtere slike risikoen, og innhenter revisjonsbevis som er tilstrekkelig og hensiktsmessig som grunnlag for vår konklusjon. Risikoen for at vesentlig feilinformasjon som følge av misligheter ikke blir avdekket, er høyere enn for feilinformasjon som skyldes feil, siden misligheter kan innebære samarbeid, forfalskning, bevisste utelatelser, uriktige fremstillinger eller overstyring av intern kontroll.
- opparbeider vi oss en forståelse av den interne kontrollen som er relevant for revisjonen, for å utforme revisjonshandlinger som er hensiktsmessige etter omstendighetene, men ikke for å gi uttrykk for en mening om effektiviteten av selskapets interne kontroll.
- evaluerer vi om de anvendte regnskapsprinsippene er hensiktsmessige og om regnskapsestimater og tilhørende noteopplysninger utarbeidet av ledelsen er rimelige.
- konkluderer vi på om ledelsens bruk av fortsatt drift-forutsetningen er hensiktsmessig, og, basert på innhentede revisjonsbevis, hvorvidt det foreligger vesentlig usikkerhet knyttet til hendelser eller forhold som kan skape betydelig tvil om selskapets evne til fortsatt drift. Dersom vi konkluderer med at det eksisterer vesentlig usikkerhet, kreves det at vi i revisjonsberetningen henleder oppmerksomheten på tilleggsopplysningene i årsregnskapet, eller, dersom slike tilleggsopplysninger ikke er tilstrekkelige, at vi modifierer vår konklusjon om årsregnskapet og årsberetningen. Våre konklusjoner er basert på revisjonsbevis innhentet frem til datoen for revisjonsberetningen. Etterfølgende hendelser eller forhold kan imidlertid medføre at selskapet ikke kan fortsette driften.
- evaluerer vi den samlede presentasjonen, strukturen og innholdet i årsregnskapet, inkludert tilleggsopplysningene, og hvorvidt årsregnskapet gir uttrykk for de underliggende transaksjonene og hendelsene på en måte som gir et rettviseende bilde.

Vi kommuniserer med styret blant annet om det planlagte omfanget av og tidspunktet for revisjonsarbeidet og eventuelle vesentlige funn i revisjonen, herunder vesentlige svakheter i den interne kontrollen som vi avdekker gjennom revisjonen.

Oslo, 31. mars 2023
ERNST & YOUNG AS

Revisjonsberetningen er signert elektronisk

Håvard Norstrøm
statsautorisert revisor

Uavhengig revisors beretning - Dynea Industrier AS

A member firm of Ernst & Young Global Limited

Penneo Dokumentnøkkel: OTMXM-7N1YM-TWPPW-FB057-4SP0F-OZKEM



PENNEO

Signaturene i dette dokumentet er juridisk bindende. Dokument signert med "Penneo™ - sikker digital signatur".
De signerende parter sin identitet er registrert, og er listet nedenfor.

"Med min signatur bekrefter jeg alle datoer og innholdet i dette dokument."

Håvard Norstrøm

Statsautorisert revisor

På vegne av: Ernst & Young AS

Serienummer: 9578-5997-4-227067

IP: 145.62.xxx.xxx

2023-03-31 14:23:53 UTC



Penneo Dokumentnøkkel: OTMXM-7N1YM-TWPPW-FB057-4SPOF-OZKEM

Dokumentet er signert digitalt, med **Penneo.com**. Alle digitale signatur-data i dokumentet er sikret og validert av den datamaskin-utregnede hash-verdien av det opprinnelige dokument. Dokumentet er låst og tids-stemplet med et sertifikat fra en betrodd tredjepart. All kryptografisk bevis er integrert i denne PDF, for fremtidig validering (hvis nødvendig).

Hvordan bekrefter at dette dokumentet er originalen?

Dokumentet er beskyttet av ett Adobe CDS sertifikat. Når du åpner dokumentet i

Adobe Reader, skal du kunne se at dokumentet er sertifisert av **Penneo e-signature service <penneo@penneo.com>**. Dette garanterer at innholdet i dokumentet ikke har blitt endret.

Det er lett å kontrollere de kryptografiske beviser som er lokalisert inne i dokumentet, med Penneo validator - <https://penneo.com/validator>



ÅRSBERETNING 2022 - DYNEA INDUSTRIER AS

Virksomhetens art og lokalisering

Virksomhetsområdet til Dynea Industrier AS er å være et investeringsselskap, herunder å investere i aksjer, obligasjoner, fast eiendom, andeler i selskap etter selskapsloven og annet som står i naturlig forbindelse med dette. Selskapet har sitt forretningskontor i Oslo. Selskapet er morselskap til Dynea AS. Datterselskapene i konsernet er lokalisert i Lillestrøm og Kazincbarcika, Ungarn.

Fortsatt drift

Årsregnskapet for 2022 er satt opp under forutsetning av fortsatt drift både for selskapet og konsernet. Det bekreftes herved at forutsetningene for drift fortsatt er til stede.

Selskapets stilling og resultat av virksomheten og utsiktene fremover

Etter styrets oppfatning gir årsregnskapet et riktig uttrykk for selskapets og konsernets utvikling og stilling, samt resultatet av virksomheten for 2022.

Selskapet hadde ingen omsetning i 2022, men finansinntekter på netto 237,4 MNOK (2021: 150,0 MNOK) og et resultat før skatt på 236,7 MNOK (2021: 149,9 MNOK). Totalkapitalen for selskapet var pr 31.12.2022 på 350,0 MNOK, hvor egenkapitalen utgjorde 239,1 MNOK.

Konsernet hadde i 2022 en omsetning på 2.049,6 MNOK (2021: 1.584,2 MNOK), et resultat før skatt på 240,2 MNOK (2021: 173,1 MNOK) og et årsresultat på 193,6 MNOK (2021: 139,6 MNOK). Totalkapitalen for konsernet var pr 31.12.2022 på 939,9 MNOK, hvor egenkapitalen utgjorde 261,1 MNOK.

2022 har for konsernet vært ett nytt krevende år med store utfordringer rundt energi, råvarer og prising av produkter. Til tross for dette ble 2022 ett nytt rekordår. Volumoppgangen som vi så fra 2020 gjennom 2021 fortsatte ikke i 2022 og totale volumer er ned for året under ett. Etter å ha slitt med marginer på viktige områder i 2021 har vi i 2022 klart å rette opp disse. Våre markeder er i stor grad knyttet til bygg og anleggssektoren og det er stor usikkerhet rundt denne fremover. Vi ser at volumene er på vei nedover nå og makroøkonomene strides om hvor dyp og lang denne nedturen vil være. De mest optimistiske scenarioene tyder på at vi kan nå bunnen rundt halvårsskiftet og at vi kan begynne å se en oppgang igjen høsten 2023. Hva som skjer, vil i stor grad være avhengig av inflasjonstall og hvordan sentralbankene reagerer til disse.

I det lengre bilde er den positive makrotrenden med økt bruk av tre i konstruksjonsindustrien fortsatt gjeldene og det annonseres stadig høyere og større bygninger over hele verden som skal lages i tre. Dette vil være en veldig viktig trend for konsernet i årene fremover.

Våre markeder er fortsatt preget av hard konkurranse, med press på priser og marginer.

Prisene på en del viktige råvarer har falt gjennom 2022, energiprisene i Europa har også falt i de siste månedene (og videre inn i 2023). Kontraktsprisen for metanol i Europa, som er vår viktigste råvare har vært ganske stabil gjennom 2022. Spotprisene på urea, som er vår nest viktigste råvare, har vært fallende gjennom 2022, men med store variasjoner avhengig av produksjonsregion.

Det russiske angrepet på Ukraina har skapt ytterligere risiko og usikkerhet for konsernet. Konsernet følger alle sanksjoner som EU/norske myndigheter har iverksatt og dette har medført noe tapt salg og endringer rundt kjøp og logistikk av viktige råvarer.

Hendelser etter balansedagen 31.12.2022

Det har ikke inntruffet forhold etter balansedagen som det ikke er tatt hensyn til i årsoppjøret, og som er viktig for å bedømme selskapets resultat og stilling.



Finansiell risiko

Selskapets finansielle risiko forebygges i samarbeid med andre selskaper i konsernet. Kredittrisikoen anses for å være lav, noe de historiske tallene bekrefter. I tillegg har datterselskapene tegnet kredittforsikring hos en større internasjonal aktør.

Konsernet foretar valutasikring i markedet i samarbeid med banken der det synes å foreligge risiko. Forøvrig anses selskapets og konsernets eksponering mht. markedsrisiko og likviditetsrisiko, for å være lav.

Selskapet har verdier investert i ikke markedsbaserte aksjer og er dermed eksponert for den generelle markedsrisikoen. Vurderingen av risiko knyttet til bokførte verdier pr 31.12.2022 er dog lav.

Likviditet

Konsernet har en likviditet ved utgangen av året på 116,6 MNOK (utgangen av 2021: 126,5 MNOK). Et av selskapene har en kassekreditt i banken og en factoring avtale som gjør at man kan belåne kundefordringene som sikrer den kortsiktige finansieringen.

Kontantstrøm

Konsernets netto kontantstrøm fra operasjonelle aktiviteter ble 145,6 MNOK i forhold til et driftsresultat på 237,1 MNOK. Hovedforklaringene på avviket er avskrivninger på 20,6 MNOK, betalte skatter på -36,1 MNOK og endringer i tidsavgrensningsposter på -79,4 MNOK. Netto kontantstrøm fra investeringsaktiviteter viser -47,1 MNOK.

Produktutvikling

Konsernet har et aktivt forhold til produktutvikling i samarbeid med sine kunder. Det arbeides kontinuerlig med nye produkter og modifikasjoner av eksisterende for tilpasning til kundenes behov og ønsker.

Helse, miljø og sikkerhet

Selskapet driver ikke virksomhet som forurenser det ytre miljø.

Konsernet har definert helse, miljø og sikkerhet (HMS) som et av konsernets viktigste fokusområder. Vårt mål er å unngå alvorlige skader og hendelser, redusere sykefraværet, samt jobbe med å redusere negativ miljøpåvirkning. Styret følger nøye med i utviklingen innenfor HMS-arbeidet og følger kvartalsvis opp resultater og planer.

Den største utfordringen ved våre produksjons- og tankanlegg er håndtering, lagring og transport av farlige kjemikalier som i hovedsak utgjør metanol, formalin, fenol og løsningsmidler. Det pågår et kontinuerlig arbeid med helse-, miljø- og sikkerhetsrelaterte forbedringstiltak i produksjonsavdelinger og andre grupper ansatte som omfatter både fysiske tiltak, opplæring og optimalisering.

Dynea AS har konsesjon fra Miljødirektoratet til produksjon og utslipp til ytre miljø.

Produksjonsvolumer, forbruk av energi, utslipp og avfall rapporteres årlig til Miljødirektoratet i Dyneas Egenrapport. I tillegg er Dynea kvotepliktig.

Miljødirektoratet er jevnlig på inspeksjon og tilsynsbesøk. Det ble funnet ett alvorlig avvik under tilsyn i 2022 – «virksomhetens forebyggende vedlikeholdssystem for tanker og rør har mangler». Avviket er lukket i 2022. Bedriften opplever å ha et godt og konstruktivt samarbeide med Miljødirektoratet.

Arbeidsmiljø

Konsernet har totalt 207 ansatte, hvorav 41 er kvinner. Selskapet har ingen ansatte. Det gjøres ikke forskjell på kvinner og menn i konsernet. Konsernet er en industribedrift hvor ca. 30% av de ansatte er direkte knyttet til produksjonen. Tradisjonelt er det få kvinner som søker disse jobbene, men vi jobber aktivt for å rekruttere kvinner til disse stillingene. Det er ikke ansett nødvendig å iverksette spesifikke tiltak for å fremme likestilling.



Redegjørelse for likestillingssituasjon / tilstand		
	2021	2022
Andel kvinner fordelt på stillingsnivå (%)		
Management	15	15
Marked	7	7
FoU, Analyse	52	52
Administrasjon	49	49
Produksjon	4	4
Totalt	20	20
Andel kvinner i styret (%)		
	20	0
Gjennomsnittslønn (kr.)		
Menn		681 022
Kvinner		727 791
Kvinnerns lønn som andel av menns (%)		
Management		90
Marked		92
FoU, Analyse		96
Administrasjon		103
Produksjon		102
Uttak av foreldrepermisjon (uker)		
Menn	33	308
Kvinner	2	83
Sykefravær (%)		
Menn	5,1	4,9
Kvinner	4,9	4,3
Fravær pga syke barn (dager)		
Menn	83	101
Kvinner	25	30
Deltid (antall)		
Menn	4	3
Kvinner	6	5
Ufrivillig deltid (antall)		
Menn	0	0
Kvinner	0	0
Nasjonaliteter (antall)		
	25	27

Arbeidsmiljøet i konsernet anses som godt. Det har vært 1 skade med fravær i 2022. Konsernet har nullvisjon for skader og jobber aktivt for å redusere skaderisikoen.

Selskapets styre består av 3 menn.

Disponering av årsresultatet

Regnskapet for 2022 viser et overskudd på kr. 236.648.477. Overskuddet foreslås disponert på følgende måte:



Overført til annen egenkapital	NOK	236.648.477
Sum disponering	NOK	236.648.477

Oslo, 28.03.2022

Lars Jervan
Styrets leder

Tarje Braaten
Adm.dir/styremedlem

Morten F. Angelil
Styremedlem



Resultatregnskap			
Dynea Industrier AS			
Tall i NOK			
Driftsinntekter og driftskostnader	Note	2022	2021
Annen driftskostnad	1	711 465	60 200
Sum driftskostnader		711 465	60 200
Driftsresultat		-711 465	-60 200
Finansinntekter og finanskostnader			
Inntekt på investering i datterselskap		127 000 000	0
Annen renteinntekt		25	0
Annen finansinntekt	2	110 550 000	150 000 000
Rentekostnad til foretak i samme konsern		172 500	0
Annen finanskostnad		11 100	2 000
Resultat av finansposter		237 366 425	149 998 000
Resultat før skattekostnad		236 654 960	149 937 800
Skattekostnad på resultat	3	6 483	8 316
Resultat		236 648 477	149 929 484
Årsresultat		236 648 477	149 929 484
Overføringer			
Overført til annen egenkapital		236 648 477	149 929 484
Sum overføringer		236 648 477	149 929 484


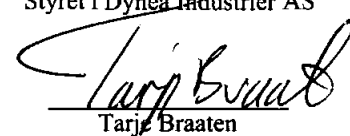



Balanse			
Dynea Industrier AS			
Tall i NOK			
Eiendeler	Note	2022	2021
Anleggsmidler			
Immaterielle eiendeler			
Varige driftsmidler			
Finansielle anleggsmidler			
Investeringer i datterselskap	4	112 193 062	112 193 062
Sum finansielle anleggsmidler		112 193 062	112 193 062
Sum anleggsmidler		112 193 062	112 193 062
Omløpsmidler			
Fordringer			
Andre kortsiktige fordringer	5	237 550 000	50 000 000
Sum fordringer		237 550 000	50 000 000
Investeringer			
Andre finansielle instrumenter		3 452	3 452
Sum investeringer		3 452	3 452
Bankinnskudd, kontanter o.l.		243 190	262 581
Sum omløpsmidler		237 796 642	50 266 033
Sum eiendeler		349 989 704	162 459 095



Balanse			
Dynea Industrier AS			
	Note	2022	2021
Egenkapital og gjeld			
Innskutt egenkapital			
Aksjekapital	7	1 800 000	1 800 000
Overkurs	6	996 843	996 843
Sum innskutt egenkapital		2 796 843	2 796 843
Opptjent egenkapital			
Annen egenkapital	6, 7	236 302 412	109 653 936
Sum opptjent egenkapital		236 302 412	109 653 936
Sum egenkapital		239 099 255	112 450 779
Gjeld			
Avsetning for forpliktelseser			
Annen langsiktig gjeld			
Kortsiktig gjeld			
Betalbar skatt	3	6 483	8 316
Utbytte		0	50 000 000
Annen kortsiktig gjeld		110 883 965	0
Sum kortsiktig gjeld		110 890 448	50 008 316
Sum gjeld		110 890 448	50 008 316
Sum egenkapital og gjeld		349 989 704	162 459 095

Lillestrøm, 28.03.2023
Styret i Dynea Industrier AS

 Lars Jervan styreleder	 Tarje Braaten daglig leder	 Morten Angelil styremedlem
--	--	--

Dynea Industrier AS Side 2



Kontantstrømoppstilling

Dynea Industrier AS

Tall i NOK

	Note	2022	2021
Kontantstrømmer fra operasjonelle aktiviteter			
Resultat før skattekostnad		236 654 960	149 937 800
Resultatført konsernbidrag i periode		-237 550 000	-150 000 000
Periodens betalte skatt	3	-8 316	-20 022
Endring i andre tidsavgrensingsposter		883 965	-18 650
Netto kontantstrøm fra operasjonelle aktiviteter		-19 391	-100 872
Kontantstrøm fra investeringsaktiviteter			
Utbetaling ved kjøp av aksjer og obligasjoner mv		0	0
Nedskrivning av aksjer		0	0
Netto kontantstrøm fra investeringsaktiviteter		0	0
Kontantstrømmer fra finansieringsaktiviteter			
Lån fra konsernselskaper		30 000 000	0
Utbetaling av utbytte/konsernbidrag		-30 000 000	300 000
Netto kontantstrømmer fra finansieringsaktiviteter		0	300 000
Netto kontantstrøm for perioden		-19 391	199 128
Kontanter og kontantekvivalenter ved periodens begynnelse		262 581	63 453
Kontanter og kontantekvivalenter ved periodens slutt		243 190	262 581
Denne består av:			
Bankinnskudd m.v.		243 190	262 581



Dynea Industrier AS

Noter til regnskapet for 2022



Årsregnskapet er satt opp i samsvar med regnskapsloven og god regnskapsskikk

Klassifisering og vurdering av balanseposter

Eiendeler bestemt til varig eie eller bruk er klassifisert som anleggsmidler. Eiendeler som er tilknyttet varekretslopet er klassifisert som omløpsmidler. Fordringer klassifiseres som omløpsmidler hvis de skal tilbakebetales i løpet av ett år etter utbetalingstidspunktet. For gjeld er analoge kriterier lagt til grunn.

Omløpsmidler vurderes til laveste av anskaffelseskost og virkelig verdi. Kortsiktig gjeld balanseføres til nominelt beløp på etableringstidspunktet.

Anleggsmidler vurderes til anskaffelseskost. Varige anleggsmidler som forringes i verdi avskrives lineært over forventet økonomisk levetid. Anleggsmidlene nedskrives til virkelig verdi ved verdifall som ikke forventes å være forbigående.

Langsiktig gjeld i norske kroner med unntak av andre avsetninger balanseføres til nominelt beløp på etableringstidspunktet.

Varige driftsmidler

Varige driftsmidler balanseføres og avskrives lineært over driftsmidlenes forventede levetid dersom de har antatt levetid over 3 år og har en kostpris som overstiger kr 15.000. Vedlikehold av driftsmidler kostnadsføres løpende under driftskostnader. Påkostninger eller forbedringer tillegges driftsmidlets kostpris og avskrives i takt med driftsmidlet. Skillet mellom vedlikehold og påkostning/forbedring regnes i forhold til driftsmidlets stand ved kjøp av driftsmidlet. Leide (leasede) driftsmidler balanseføres som driftsmidler hvis leiekontrakten anses som finansiell.

Datterselskaper

Datterselskapet er vurdert etter kostmetoden i selskapsregnskapet.

Utbytte er inntektsført samme år som det er avsatt i datterselskapet/det tilknyttede selskapet. Ved utbytte som vesentlig overstiger andel av tilbakeholdt resultat etter kjøpet anses den overskytende del som tilbakebetaling av investert kapital, og er fratrukket investeringens verdi i balansen.

Fordringer

Kundefordringer og andre fordringer er oppført i balansen til pålydende etter fradrag for avsetning til forventet tap. Avsetning til tap gjøres på grunnlag av individuelle vurderinger av de enkelte fordringene. I tillegg gjøres det for øvrige kundefordringer en spesifisert avsetning for å dekke antatt tap.

Pensjoner

Obligatorisk tjenestepensjon

Selskapet har ingen ansatte og er derfor ikke pliktig til å ha tjenestepensjonsordning etter lov om obligatorisk tjenestepensjon.

Skatt

Skattekostnaden i resultatregnskapet omfatter både periodens betalbare skatt og endring i utsatt skatt. Utsatt skatt er beregnet med 22% på grunnlag av de midlertidige forskjeller som eksisterer mellom regnskapsmessige og skattemessige verdier, samt eventuelt ligningsmessig underskudd til fremføring ved utgangen av regnskapsåret. Skatteøkende og skattereduserende midlertidige forskjeller som reverserer eller kan reversere i samme periode er utlignet. Oppføring av utsatt skattefordel på netto skattereduserende forskjeller som ikke er utlignet og underskudd til fremføring, er begrunnet med antatt fremtidig inntjening. Utsatt skatt og skattefordel som kan balanseføres er oppført netto i balansen. Skatt på avgitt konsernbidrag som er ført som økt kostpris på aksjer i andre selskaper, og skatt på mottatt konsernbidrag som er ført direkte mot egenkapitalen, er ført direkte mot skatt i balansen (føringen skjer mot betalbar skatt hvis konsernbidraget har hatt virkning på betalbar skatt og mot utsatt skatt hvis konsernbidraget har hatt virkning på utsatt skatt).

Selskapet har ingen ansatte og har dermed ingen lønnskostnader. Det er ikke utbetalt styrehonorarer i regnskapsåret

	2022	2021
Revisor(eks.mva) og annen konsulent honorar		
Kostnadsført revisjonshonorar	3 933	19 000
Kostnadsført honorar for annen bistand fra revisor	0	1 600
Advokat honorar	636 295	

	2022
Utbytte fra Dynea AS	127 000 000
Konsern bidrag	110 550 000
Rentekostnad Dynea	172 500



Dynea Industrier AS

Noter til regnskapet for 2022

Resultatført skatt på ordinært resultat			
	2022	2021	
Betalbar skatt	6 483	8 316	
Utsatt skatt	0		
Skattekostnad ordinært resultat	6 483	8 316	
Skattepliktig inntekt			
Ordinært resultat før skatt	236 654 960	149 937 800	
Permanet forskjell	374 508		
Utbytte	-127 000 000		
Mottatt konsernbidrag	-110 550 000	-150 000 000	
Mottatt konsernbidrag med skatteeffekt	550 000	100 000	
Skattepliktig inntekt	29 468	37 800	
Betalbar skatt i balansen			
Betalbar skatt på årets resultat	6 483	8 316	
Sum betalbar skatt i balansen	6 483	8 316	
Utsatt skatt			
	Endring	2022	2021
Godtgjørelse til fremføring (brutto)		0	0
Grunnlag for beregning av utsatt skatt	0	0	
Utsatt skattefordel	0	0	0

	Eier- og stemmeandel	Bokført verdi 31.12	Egenkapital 31.12	Resultat 31.12
Datterselskaper				
Dynea AS	100,0	112 193 062	48 524 850	170 764 514
Sum datterselskaper		112 193 062	48 524 850	170 764 514

Kortsiktige fordringer på konsernselskap			
	2022	2021	
Konsernbidrag fra Dynea AS	110 550 000	50 000 000	
Utbytte	127 000 000		
Sum konserninterne kundefordringer	237 550 000	50 000 000	

Årets endring i egenkapital	Aksjekapital	Overkursfond	Annen EK	Sum
IB 01.01	1 800 000	996 843	109 653 936	112 450 779
Utbytte			-110 000 000	-110 000 000
Årets resultat	0		236 648 477	236 648 477
Egenkapital 31.12.2022	1 800 000	996 843	236 302 412	239 099 255

Aksjekapitalen på kr. 1.800.000 består av 1.000 aksjer á kr. 1.800. Alle aksjer har like rettigheter.

Opplysninger om aksjonærer

Navn	Antall aksjer	Antall %
Morten Angelil	775	77,50 %
Lars Jervan	150	15,00 %
Tarje Braaten	75	7,50 %
Sum	1000	100 %

Selskapet har ingen ansatte og dermed ikke noen pensjonsordning eller forpliktelser.



Resultatregnskap			
Dynea Industrier AS			
Konsern			
	Note	2022	2021
Tall i NOK			
Driftsinntekter og driftskostnader			
Salgsinntekter	1	1 691 632 168	1 340 834 985
Annen driftsinntekt		357 941 445	243 323 576
Sum driftsinntekter		2 049 573 613	1 584 158 561
Varekostnader	2	1 429 289 138	1 049 379 181
Lønnskostnader m.m.	3,4	206 075 285	188 942 108
Avskrivning på driftsmidler og immaterielle eiendeler	7,8	20 552 487	19 120 242
Annen driftskostnad	4	156 514 873	154 725 310
Sum driftskostnader		1 812 431 783	1 412 166 841
Driftsresultat		237 141 830	171 991 720
Finansinntekter og finanskostnader			
Annen renteinntekt		6 390 352	1 004 268
Annen finansinntekt	5	52 593 447	23 668 217
Inntekt på investering i tilknyttede selskaper		6 818 629	7 971 257
Annen rentekostnad		11 276 145	6 018 358
Annen finanskostnad	5	51 501 170	25 546 042
Resultat av finansposter		3 025 113	1 079 342
Resultat før skattekostnad		240 166 943	173 071 062
Skattekostnad på ordinært resultat	6	46 544 041	33 474 679
Ordinært resultat		193 622 902	139 596 383
Årsresultat		193 622 902	139 596 383
Overføringer			
Avsatt utbytte		127 000 000	0
Overført fra annen egenkapital		66 622 902	139 596 383
Sum overføringer		193 622 902	139 596 383



Balanse Dynea Industrier AS Konsern Tall i NOK	Note	Pr 31.12.22	Pr 31.12.21
Anleggsmidler			
Immaterielle eiendeler			
Konsesjoner, patenter, goodwill o.l.	7	586 129	1 487 683
Utsatt skattefordel	6	3 172 912	8 261 655
Sum immaterielle eiendeler		3 759 041	9 749 338
Varige driftsmidler			
Bygninger	8	354 199	406 045
Maskiner og anlegg	8	155 316 512	127 220 535
Driftsløsøre, inventar o.a. utstyr	8	57 195 909	57 482 030
Sum varige driftsmidler		212 866 620	185 108 610
Finansielle anleggsmidler			
Investeringer i tilknyttede selskap	9	52 065 035	46 682 426
Andre langsiktige fordringer		0	100 000 000
Sum finansielle anleggsmidler		52 065 035	146 682 426
Sum anleggsmidler		268 690 696	341 540 374
Omløpsmidler			
Lager av varer	10	172 621 752	136 893 190
Fordringer			
Kundefordringer	11	204 886 834	223 141 149
Andre fordringer	11	177 142 320	18 391 659
Sum fordringer		382 029 154	241 532 808
Investeringer		3 452	3 452
Bankinnskudd, kontanter o.l.	12	116 573 805	126 514 804
Sum omløpsmidler		671 228 163	504 944 254
Sum eiendeler		939 918 859	846 484 628



		Pr 31.12.22	Pr 31.12.21
Egenkapital			
Innskutt egenkapital			
Aksjekapital	13,14	1 800 000	1 800 000
Overkurs	13	996 843	996 843
Sum innskutt egenkapital		2 796 843	2 796 843
Opptjent egenkapital			
Annen egenkapital	13	258 349 730	169 652 284
Sum opptjent egenkapital		258 349 730	169 652 284
Sum egenkapital		261 146 573	172 449 127
Gjeld			
Avsetning for forpliktelser			
Pensjonsforpliktelser	15	17 941 000	14 711 000
Andre avsetninger for forpliktelser	16	60 500 000	60 500 000
Sum avsetning for forpliktelser		78 441 000	75 211 000
Lån fra kredittinstitusjoner	17	210 000 000	240 000 000
Annen langsiktig gjeld		0	30 000
Kortsiktig gjeld			
Leverandørgjeld		167 640 141	173 583 626
Betalbar skatt		41 574 140	34 432 298
Skyldig offentlige avgifter		12 773 723	12 654 492
Lån fra kredittinstitusjoner	17	30 000 000	30 000 000
Annen kortsiktig gjeld		138 343 282	108 124 085
Sum kortsiktig gjeld		390 331 286	358 794 501
Sum gjeld		678 772 286	674 035 501
Sum egenkapital og gjeld		939 918 859	846 484 628

Oslo, 28.03.2022

Lars Jervan
Styrets leder

Morten F. Angelil
Styremedlem

Tarje Bråten
Adm.dir/styremedlem



Kontantstrømoppstilling

Dynea Industrier AS

Konsern

Tall i NOK

	Note	2022	2021
Kontantstrømmer fra operasjonelle aktiviteter			
Resultat før skattekostnad		240 166 943	173 071 062
Andel resultat i tilknyttede selskaper		-2 746 429	-7 341 832
Periodens betalte skatt		-36 101 606	-11 940 705
Avskrivninger	1,2	20 552 487	19 120 242
Forskjell mellom kostnadsført pensjon og inn-/utbet. i pensj.ordn.	9	3 230 000	-1 179 000
Endring i varelager	4	-35 208 236	-37 979 837
Endring i kundefordringer	5	17 273 088	-91 170 141
Endring i leverandørgjeld		-5 128 001	57 290 136
Endring i andre tidsavgrensingsposter		-56 401 039	56 665 846
Netto kontantstrøm fra operasjonelle aktiviteter		145 637 207	156 535 771
Kontantstrøm fra investeringsaktiviteter			
Utbetalinger ved kjøp av varige driftsmidler		-47 986 262	-43 198 551
Innbetalinger ved salg av varige driftsmidler		838 632	0
Netto kontantstrøm fra investeringsaktiviteter		-47 147 630	-43 198 551
Kontantstrømmer fra finansieringsaktiviteter			
Lån til Bimo Kapital		0	-100 000 000
Lån fra kredittinstitusjon		-30 000 000	90 000 000
Utbetaling av utbytte		-80 000 000	-100 300 000
Netto kontantstrømmer fra finansieringsaktiviteter		-110 000 000	-110 300 000
Valutadifferanse		1 569 424	-814 444
Netto kontantstrøm for perioden		-9 940 999	2 222 776
Kontanter og kontantekvivalenter ved periodens begynnelse		126 514 804	124 292 028
Kontanter og kontantekvivalenter ved periodens slutt		116 573 805	126 514 804
Denne består av:			
Bankinnskudd m.v.		116 573 805	126 514 804



Dynea Industrier AS
Konsern

Noter til regnskapet for 2022

Årsregnskapet er satt opp i samsvar med regnskapsloven og god regnskapsskikk

Konsolidering

Konsernregnskapet omfatter morselskapet Dynea Industrier AS og datterselskapene selskapet har bestemmende innflytelse over. Bestemmende innflytelse oppnås normalt når konsernet eier mer enn 50% av aksjene i selskapet, og konsernet er i stand til å utøve faktisk kontroll over selskapet. Minoritetsinntesser inngår i konsernets egenkapital. Konsernregnskapet er utarbeidet som om konsernet var en økonomisk enhet. Transaksjoner og mellomværende mellom selskapene i konsernet er eliminert. Konsernregnskapet er utarbeidet etter ensartede prinsipper, ved at datterselskapene følger de samme regnskapsprinsipper som morselskapet.

Oppkjøpsmetoden benyttes ved regnskapsføring av virksomhetssammenslutninger. Selskaper som er kjøpt eller solgt i løpet av året inkluderes i konsernregnskapet fra det tidspunktet kontroll oppnås og inntill kontroll opphører.

Tilknyttede selskaper er enheter hvor konsernet har betydelig (men ikke bestemmende) innflytelse over den finansielle og operasjonelle styringen (normalt ved eierandel mellom 20% og 50%). Konsernregnskapet inkluderer konsernets andel av resultat fra tilknyttede selskaper regnskapsført etter egenkapitalmetoden fra det tidspunktet betydelig innflytelse oppnås og inntil slik innflytelse opphører.

Når konsernets tapsandel overstiger investeringen i et tilknyttet selskap, reduseres konsernets balanseførte verdi til null og ytterligere tap regnskapsføres ikke med mindre konsernet har en forpliktelse til å dekke dette tapet.

Salgsinntekter

Inntektsføring ved salg av varer skjer på leveringstidspunktet. Tjenester inntektsføres i takt med utførelsen. Andelen av salgsinntekter som knytter seg til fremtidige serviceytelser balanseføres som uopptjent inntekt ved salget, og inntektsføres deretter i takt med levering av ytelsene.

Klassifisering og vurdering av balanseposter

Eiendeler bestemt til varig eie eller bruk er klassifisert som anleggsmidler. Eiendeler som er tilknyttet varekretsløpet er klassifisert som omløpsmidler. Fordringer klassifiseres som omløpsmidler hvis de skal tilbakebetales i løpet av eit år etter utbetalingstidspunktet. For gjeld er analoge kriterier lagt til grunn.

Omløpsmidler vurderes til laveste av anskaffelseskost og virkelig verdi. Kortsiktig gjeld balanseføres til nominelt beløp på etableringstidspunktet.

Anleggsmidler vurderes til anskaffelseskost. Varige anleggsmidler som forringes i verdi avskrives lineært over forventet økonomisk levetid. Anleggsmidlene nedskrives til virkelig verdi ved verdifall som ikke forventes å være forbigående. Langsiktig gjeld i norske kroner med unntak av andre avsetninger balanseføres til nominelt beløp på etableringstidspunktet.

Immaterielle eiendeler

Utgifter til forskning og utvikling belastes normalt resultatregnskapet etter hvert som de påløper.

Det er i år ikke foretatt aktivisering av denne typen kostnader.

Utgifter til andre immaterielle eiendeler er balanseført i den utstrekning kriteriene for balanseføring er oppfylt. Dette innebærer at utgifter til andre immaterielle eiendeler er balanseført når det er ansett som sannsynlig at de fremtidige økonomiske fordelene knyttet til eiendelen vil tilflytte selskapet og man har kommet frem til en pålitelig måling av anskaffelseskost for eiendelen.

Varige driftsmidler

Varige driftsmidler balanseføres og avskrives lineært over driftsmidlenes forventede levetid dersom de har antatt levetid over 3 år og har en kostpris som overstiger kr 15 000. Vedlikehold av driftsmidler kostnadsføres løpende under driftskostnader. Påkostninger eller forbedringer tillegges driftsmidlets kostpris og avskrives i takt med driftsmidlet. Skillet mellom vedlikehold og påkostning/forbedring regnes i forhold til driftsmidlets stand ved kjøp av driftsmidlet.

Leide (leasede) driftsmidler balanseføres som driftsmidler hvis leiekontrakten anses som finansiell.

Varebeholdninger

Lager av innkjøpte varer er verdsatt til laveste av anskaffelseskost etter FIFO- prinsippet og virkelig verdi. Egentilvirkede ferdigvarer og varer under tilvirkning er tillagt andel av indirekte tilvirkningskostnader. Det foretas nedskrivning for påregnelig ukurans.

Fordringer

Kundefordringer og andre fordringer er oppført i balansen til pålydende etter fradrag for avsetning til forventet tap. Avsetning til tap gjøres på grunnlag av individuelle vurderinger av de enkelte fordringene. I tillegg gjøres det for øvrige kundefordringer en uspesifisert avsetning for å dekke antatt tap.

Kortsiktige plasseringer

Kortsiktige plasseringer (aksjer og andeler vurdert som omløpsmidler) vurderes til laveste av gjennomsnittlig anskaffelseskost og virkelig verdi på balansedagen. Mottatt utbytte og andre utdelinger inntektsføres som annen finansinntekt.

Valuta

Transaksjoner i utenlandsk valuta omregnes til kursen på transaksjonstidspunktet. Pengeposter i utenlandsk valuta omregnes til norske kroner ved å benytte balansedagens kurs. Ikke-pengeposter som måles til historisk kurs uttrykt i utenlandsk valuta, omregnes til norske kroner ved å benytte valutakursen på transaksjonstidspunktet. Ikke-pengeposter som måles til virkelig verdi uttrykt i utenlandsk valuta, omregnes til valutakursen fastsatt på måletidspunktet. Valutakursendringer resultatføres løpende i regnskapsperioden under andre finansposter. Omregning av inngående balanse av utenlandske datterselskaper, føres mot annen egenkapital under posten valutadifferanse.



Dynca Industrier AS
Konsern

Noter til regnskapet for 2022

Pensjoner

Ytellesbaserte ordninger

Pensjonskostnader og pensjonsforpliktelser beregnes etter lineær opptjening basert på forutsetninger om diskonteringsrente, fremtidig regulering av lønn, pensjoner og ytelser fra folketrygden, fremtidig avkastning på pensjonsmidler samt aktuarmessige forutsetninger om dødelighet, frivillig avgang, osv. Pensjonsmidler er vurdert til virkelig verdi og fratrukket i netto pensjonsforpliktelser i balansen. Endringer i forpliktelsen som skyldes endringer i pensjonsplaner fordeles over antatt gjenværende opptjeningstid. Det samme gjelder estimatavvik i den grad de overstiger 10 % av den største av pensjonsforpliktelsene og pensjonsmidlene (korridor). Arbeidsgiveravgiften er periodisert i samsvar med innbetalt pensjonspremie og endring i pensjonsforpliktelsen for usikrede pensjoner.

Tilskuddsbaserte ordninger

Pensjonskostnaden i forbindelse med tilskuddsbaserte ordninger tilsvarer innbetalte beløp, men mindre innbetalte beløp går til premiefondet. Innbetalt beløp som går til premiefondet inngår dermed ikke i årets pensjonskostnad.

Obligatorisk tjenstepensjon

Selskapet er pliktig til å ha tjenstepensjonsordning etter lov om obligatorisk tjenstepensjon. Selskapet har en pensjonsordning som oppfyller kravene etter denne loven.

Skatt

Skattekostnaden i resultatregnskapet omfatter både periodens betalbare skatt og endring i utsatt skatt. Utsatt skatt er beregnet med 22% på grunnlag av de midlertidige forskjeller som eksisterer mellom regnskapsmessige og skattemessige verdier, samt eventuelt ligningsmessig underskudd til fremføring ved utgangen av regnskapsåret. Skatteøkende og skattereduserende midlertidige forskjeller som reverserer eller kan reversere i samme periode er utlignet. Oppføring av utsatt skattefordel på netto skattereduserende forskjeller som ikke er utlignet og underskudd til fremføring, er begrunnet med antatt fremtidig inntjening. Utsatt skatt og skattefordel som kan balanseføres er oppført netto i balansen. Skatt på avgitt konsernbidrag som er ført som økt kostpris på aksjer i andre selskaper, og skatt på mottatt konsernbidrag som er ført direkte mot egenkapitalen, er ført direkte mot skatt i balansen (føringen skjer mot betalbar skatt hvis konsernbidraget har hatt virkning på betalbar skatt og mot utsatt skatt hvis konsernbidraget har hatt virkning på utsatt skatt).

Offentlige tilskudd

Mottatte tilskudd resultatføres samtidig med de kostnader tilskuddende skal redusere. Resultatføringen av tilskudd skjer tidligst på det tidspunktet det er sannsynlig at betingelsen for tilskuddet vil bli oppfylt.

Bruk av estimater

Utarbeidelse av regnskapet etter god regnskapspraksis krever at selskapets ledelse gjør estimater og etablerer forutsetninger som har innvirkning på verdien av eiendeler og forpliktelser i balansen og rapporterte inntekter og kostnader i regnskapsåret. De endelige verdier som realiseres vil kunne avvike fra disse estimatene.

Kontantstrømoppstilling

Kontantstrømoppstillingen er utarbeidet etter den indirekte metoden. Kontanter og kontantekvivalenter omfatter kontanter, bankinnskudd og andre kortsiktige, likvide plasseringer som umiddelbart og med uvesentlig kursrisiko kan konverteres til kjente kontantbeløp og med forfallsdato kortere enn tre måneder fra anskaffelsesdato.

Geografisk fordeling	2022	2021
Norge	600 302 393	464 454 084
Utland	1 091 329 775	876 380 901
Sum	1 691 632 168	1 340 834 985

Segment

Industriell	689 441 027	567 032 446
Spesialill	1 002 191 141	773 802 539
Sum	1 691 632 168	1 340 834 985

Varekostnad omfatter	2022	2021
Forbruk av innkjøpte varer	1 445 059 059	1 062 073 696
Beholdningsendring varer under tilvirkning og ferdigvarer	-15 769 921	-12 694 515
Sum	1 429 289 138	1 049 379 181

Ferdigvarer inkluderer både handelsvarer og egenproduserte ferdigvarer.

Lønnskostnader	2022	2021
Lønninger	168 557 768	155 525 370
Arbeidsgiveravgift	22 290 759	21 545 077
Pensjonskostnader	10 365 000	5 741 000
Andre ytelser	4 861 758	6 130 662
Sum	206 075 285	188 942 108

Antall sysselsatte årsværk i regnskapsåret var 207.



Dynea Industrier AS
Konsern

Noter til regnskapet for 2022

Ytelser til ledende personer	Lønn	Pensjon	Annen godtgjørelse
Daglig leder Dynea AS	3 403 638	97 208	181 463
Daglig leder Dynea Hungary Kft	563 793	90 451	113 731

Det er ikke gitt lån/sikkerhetsstillelse til daglig leder, styreformann eller andre nærstående parter. Det er ingen enkelt lån/sikkerhetsstillelser som utgjør mer enn 5 % av selskapets egenkapital.

Revisor (eks. mva)	2022	2021
Kostnadsført revisjonshonorar	614 681	671 556
Skatterelatert bistand	230 486	101 260
Kostnadsført honorar for annen bistand fra revisor	364 735	258 630

Konsernet har i 2022 kostnader knyttet til Skattefunn ordningen på totalt 17.144.021. 19% av dette 3.257.364 er bokført i konsernet som reduksjon av tilhørende kostnad.

	2022	2021
Resultatførte valutagevinster rapportert som Annen finansinntekt i resultatregnskapet	44 194 668	22 919 901
Resultatførte valutatap rapportert som Annen finanskostnad i resultatregnskapet	-45 274 163	-23 704 198
Sum	-1 079 495	-784 297

Årets skattekostnad fordeler seg på:	2022	2021
Betalbar skatt	41 456 290	34 471 469
Skatt Østerrike	0	0
Endring utsatt skattefordel	5 087 751	-996 790
Årets totale skattekostnad	46 544 041	33 474 679

	Pr 31.12.22	Pr 31.12.21
Oversikt over midlertidige forskjeller		
Anleggsmidler	54 092 498	46 345 790
Varer	6 298 110	4 750 207
Fordringer	-499 213	-465 782
Avsetninger	-56 072 853	-73 097 358
Pensjon	-17 941 000	-14 711 000
Gevinst- og tapskonto	-299 868	-374 835
Netto midlertidige forskjeller	-14 422 326	-37 552 978
Akkumulert fremførbart underskudd	0	0
Grunnlag utsatt skatt (skattefordel)	-14 422 326	-37 552 978
22 % Utsatt skattefordel beregnet av grunnlag over	-3 172 912	-8 261 655
Herav ikke balanseført	0	0
Utsatt skatt (skattefordel) i balansen	-3 172 912	-8 261 655

Immaterielle eiendeler	Goodwill	Konsesjoner, patenter, etc.	Sum
Anskaffelseskost 01.01	5 203 022	11 865 536	17 068 558
Tilgang		216 795	216 795
Avgang	0	0	0
Sum	5 203 022	12 082 331	17 285 353
Akkumulerte avskrivninger	-5 203 022	-11 496 202	-16 699 224
Balanseført verdi 31.12.	0	586 129	586 129

Årets avskrivninger (linesere)	-1 102 179	-1 102 179
Ojenværende økonomisk levetid (avrundet til nærmeste hele år)	0-7 år	



Dynea Industrier AS
Konsern

Noter til regnskapet for 2022

	Bygninger	Maskiner og lignende	Driftsløsøre, inventar og lignende	Anlegg under utførelse	Sum varige driftsmidler
Væride driftsmidler					
Anskaffelseskost 01.01	7 344 583	543 811 454	97 317 313	19 753 122	668 226 472
Tilgang		14 819 347	6 651 285		21 470 632
Tilgang anlegg under utførelse				47 320 236	47 320 236
Avgang		-6 235	-76 351	-21 701 536	-21 784 122
Anskaffelseskost 31.12.	7 344 583	558 624 566	103 892 247	45 371 821	715 233 218
Akkumulerte avskrivninger	-6 990 384	-448 679 866	-46 696 348	0	-502 366 598
Balanseført verdi 31.12.	354 199	109 944 700	57 195 899	45 371 821	212 866 620
Årets avskrivninger	-70 334	-12 634 860	-6 745 114	0	-19 450 308
Forventet økonomisk levetid	25-30 år	5-25 år	3-10 år		
Avskrivningsplan	Lineær	Lineær	Lineær	Ingen	

	Anskaffelsesår	Land	Eier- og stemmeandel	Verdi 01.01	Årets resultat	Utbytte	Valutaeffekt	Verdi 31.12
Datterselskaper								
Dynea AS	2013	Norge	100,0					
Dynea Hungary Kft	2013	Ungarn	100,0					
Tilknyttede selskaper								
Nordalim AS	2013	Danmark	50,0	18 917 644	4 437 880	-4 072 200	1 080 336	20 363 660
BC-KC Formalin Ltd	2013	Ungarn	33,33	27 764 782	2 380 749	-	1 555 844	31 701 375
Sum				46 682 426	6 818 629	-4 072 200	2 636 180	52 065 035

	2022	2021
Lager av råvarer	111 253 008	88 300 992
Lager av varer under tilvirkning	722 134	376 630
Lager av ferdigvarer	60 646 610	48 215 568
Sum	172 621 752	136 893 190

Lager av ferdigvarer inneholder både handelsvarer og egenproduserte ferdigvarer. Avsetning for ukurans pr 31.12.2022 er på kr 319.424.

Dynea AS har gitt ett lån til Bimo Kapital AS på NOK 100.000.000. Lånet forfaller til betaling i desember 2024 men kan tilbakebetales etter 31.5.2023. Lånet rentebelastes med 4,835%. Lånet er sikret med pant i aksjer i EH Technologies AS.

	2022	2021
Selskapets kundefordringer omfatter		
Kundefordringer	205 486 834	223 741 149
Avsetning til tap	-600 000	-600 000
Sum	204 886 834	223 141 149
Andre fordringer	177 142 320	18 391 659
Sum	177 142 320	18 391 659

	2022	2021
Bankinnskudd, kontanter o.l.		
Depositumskontoer utgjør	0	61 399 109

Årets endring i egenkapital	Aksjekapital	Overkurs	Annen EK	Sum
Egenkapital 01.01	1 800 000	996 843	169 652 284	172 449 127
Tilleggsutbytte			-30 000 000	-30 000 000
Avsatt utbytte			-80 000 000	-80 000 000
Årets resultat			193 622 902	193 622 902
Valutadifferanse			5 074 544	5 074 544
Egenkapital 31.12	1 800 000	996 843	258 349 730	261 146 573



Dynea Industrier AS
Konsern

Noter til regnskapet for 2022

Noter til regnskapet for 2022

Aksjekapitalen på kr. 1 800 000 består av 1.000 aksjer à kr. 1.800. Alle aksjer har like rettigheter.

Oversikt over aksjonærene i selskapet pr. 31.12:

Navn	Antall aksjer	Antall %
Morten F. Angelil, styremedlem	775	77,5 %
Lars Jervan, styreleder	150	15,0 %
Tarje Braaten, adm dir	75	7,5 %
Sum	1000	100,0 %

Konsernet har en pensjonsordning.

Dynea AS

Dynea AS har pensjonsordninger som omfatter i alt 208 personer. Ordningene gir rett til definerte fremtidige ytelser. Disse er i hovedsak avhengig av antall opptjeningsår, lønnsnivå ved oppnådd pensjonsalder og størrelsen på ytelsene fra folketrygden. Forpliktelsene er dekket gjennom et forsikringselskap. I tillegg har selskapet en tariffestet avtalefestet førtidspensjonsordning (AFP). I tillegg til den kollektive pensjonsordningen har ledende ansatte en tilleggspensjon som finansieres over selskapets drift. Selskapet har også en tilskuddsordning.

	Sikrede ordninger		Usikrede ordninger		Sum	
	2022	2021	2022	2021	2022	2021
Opptjente pensjonsforpliktelser	-1 561 000	-1 418 000	-15 547 000	-12 129 000	-17 108 000	-13 547 000
Pensjonsmidler	1 641 000	1 592 000			1 641 000	1 592 000
Netto pensjonsforpl. før est avvik	80 000	174 000	-15 547 000	-12 129 000	-15 467 000	-11 955 000
Ikke resultatførte estimatavvik	260 000	143 000	-542 000	-1 189 000	-282 000	-1 046 000
Arbeidsivavgift			-2 192 000	-1 710 000	-2 192 000	-1 710 000
Netto pensjonsforpliktelse	340 000	317 000	-18 281 000	-15 028 000	-17 941 000	-14 711 000

Økonomiske forutsetninger

	2022	2021
Diskonteringsrente	3,00 %	1,90 %
Forventet lønnsregulering	3,50 %	2,75 %
Forventet G-regulering/pensjonsregulering	3,25 %	2,50 %
Forventet avkastning på fondsmidler	4,70 %	3,10 %
Forventet turnover	4,00 %	4,00 %
Årlig reg. av pensjoner under utbetaling	1,50 %	0,00 %
Demografisk tariff	K2013BE	K2013BE

De aktuarmessige forutsetningene er basert på vanlige benyttede forutsetninger innen forsikring når det gjelder demografiske faktorer.

Konsernet er involvert i en pågående rettsak:

Krist Adeks Nigeria saksøkte Dynea AS i 2004 for en produktansvarsskade i Nigeria. Domstolen i Nigeria ga en bedømming 29.april 2009 at Dynea AS skal betale GBP 52.852 for de skader Krist Adeks har fått. Saken er ikke avsluttet siden man ikke har en rettskraftig dom.

Dynea AS har avsatt NOK 500.000 for dette.

Andre forpliktelser

Dynea AS har i henhold til god regnskapsskikk gjort en avsetning på 60 MNOK relatert til et potensielt fremtidig oppryddingsansvar i henhold til nåværende leiekontrakt. Avsetningen skal dekke fjerning av bygg og installasjoner.

Dynea AS har 2 lån i Danske Bank på tilsammen kr 240 MNOK. Det første lånet tilbakebetales kvartalsvis med kr 7.5 MNOK. Lånet er på 90 MNOK pr. 31.12.2022. Lånet forrentes i henhold til 3 måneders NIBOR med tillegg av 2,1%. Det andre lånet på 150 MNOK nedbetales ikke og det er inngått en fastrenteavtale som utgjør 1,485% med tillegg av 2,35% i margin. Covenants for lånene er at egenkapitalen på konsernivå skal være minimum 125 MNOK og utgjøre minimum 22% av totalkapitalen. Videre skal NIBD/EBITDA utgjøre maksimalt 2,5 ggr samt at endringer i Eierstruktur skal godkjennes av Danske bank.

Valutarisiko

Konsernets har som mål å minimalisere valutarisikoen ved å finansiere eiendeler, hvis mulig, i samme valuta. Hvis det ikke er mulig å matche eiendeler og gjeld i samme valuta, sikrer selskapet gjenværende valutarisiko med valutaterminer.

Kreditrisiko

Kreditrisiko vedrører risiko knyttet til aksjer, oppgjør av derivater, lånekontrakter og kontanter. Konsernet styrer kredit risikoen på en slik måte at den overordnede kreditrisikoen blir minimalisert. Konsernet innhenter ikke sikkerhet som støtte til avtalene men overvåker den finansielle stillingen til motparten og tror at kreditrisikoen er minimal knyttet til disse transaksjonene.



Dynea Industrier AS
Konsern

Noter til regnskapet for 2022

Note 19. Gjeld, garantiavtaler og lignende

Dynea AS har lån på 240 MNOK i Danske Bank (se forøvrig note 17).

Dynea AS har inngått en factoring avtale med Nordea Finance og har i den forbindelse stilt kundefordringene som sikkerhet.

Dynea AS har stilt factoringavtale, varelager og driftstilbehør i sin helhet til sikkerhet for ethvert mellomværende til sin hovedbankforbindelse Danske Bank.

Dynea AS har stilt selvskyldnerkausjon for forpliktelse for billån som ansatte i Dynea AS har eller måtte få i Danske Bank.

Dynea AS har gitt en morselskapsgaranti overfor Nordalim AS for leveranser av metanol på EUR 2.300.000. Dynea AS har også en forskuddsgaranti overfor Roehm America LLC på EUR 246.137 og en Performance garanti på EUR 97.500 overfor BASF Integrated Site.

Det har ikke vært noen hendelser etter balansedagen