



ÅRSREGNSKAPET FOR REGNSKAPSÅRET 2022 - GENERELL INFORMASJON

Enheten

Organisasjonsnummer: 998 077 818
Organisasjonsform: Aksjeselskap
Foretaksnavn: SVELVIK FRUKT AS
Forretningsadresse: Strømmveien 266
3060 SVELVIK

Regnskapsår

Årsregnskapets periode: 01.01.2022 - 31.12.2022

Konsern

Morselskap i konsern: Nei

Regnskapsregler

Regler for små foretak benyttet: Ja
Benyttet ved utarbeidelsen av årsregnskapet til selskapet: Regnskapslovens alminnelige regler

Årsregnskapet fastsatt av kompetent organ

Bekreftet av representant for selskapet: Jon Berle
Dato for fastsettelse av årsregnskapet: 22.05.2023

Grunnlag for avgivelse

År 2022: Årsregnskapet er elektronisk innlevert
År 2021: Tall er hentet fra elektronisk innlevert årsregnskap fra 2022

Det er ikke krav til at årsregnskapet m.v. som sendes til Regnskapsregisteret er undertegnet. Kontrollen på at dette er utført ligger hos revisor/enhetens øverste organ. Sikkerheten ivaretas ved at innsender har rolle/rettighet for innsending av årsregnskapet via Altinn, og ved at det bekreftes at årsregnskapet er fastsatt av kompetent organ.

Brønnøysundregistrene, 30.06.2024



Resultatregnskap

Beløp i: NOK	Note	2022	2021
RESULTATREGNSKAP			
Inntekter			
Salgsinntekt		1 458 675	1 242 120
Sum inntekter		1 458 675	1 242 120
Kostnader			
Varekostnad		381 791	391 256
Lønnskostnad	1	530 933	349 893
Avskrivning på varige driftsmidler	2	197 709	178 670
Annen driftskostnad		132 959	88 411
Sum kostnader		1 243 392	1 008 230
Driftsresultat		215 283	233 890
Finansinntekter og finanskostnader			
Annen renteinntekt		175	
Sum finansinntekter		175	
Annen rentekostnad			503
Annen finanskostnad		892	
Sum finanskostnader		892	503
Netto finans		-717	-503
Ordinært resultat før skattekostnad		214 566	233 387
Skattekostnad på ordinært resultat	3	47 173	51 345
Ordinært resultat etter skattekostnad		167 393	182 042
Årsresultat		167 393	182 042
Årsresultat etter minoritetsinteresser		167 393	182 042
Overføringer og disponeringer			
Overføringer annen egenkapital	4	167 393	182 042
Sum overføringer og disponeringer		167 393	182 042



Balanse

Beløp i: NOK	Note	2022	2021
BALANSE - EIENDELER			
Anleggsmidler			
Immaterielle eiendeler			
Utsatt skattefordel	3	56 345	51 754
Sum immaterielle eiendeler		56 345	51 754
Varige driftsmidler			
Maskiner og anlegg	2	303 555	311 678
Andre driftsmidler	2	544 102	605 277
Sum varige driftsmidler		847 658	916 954
Sum anleggsmidler		904 003	968 708
Omløpsmidler			
Varer			
Varer			47 535
Sum varer			47 535
Fordringer			
Kundefordringer		498 439	
Sum fordringer		498 439	
Bankinnskudd, kontanter og lignende			
Bankinnskudd, kontanter o.l.		595 659	578 153
Sum bankinnskudd, kontanter og lignende		595 659	578 153
Sum omløpsmidler		1 094 098	625 688
SUM EIENDELER		1 998 101	1 594 396
BALANSE - EGENKAPITAL OG GJELD			
Egenkapital			
Innskutt egenkapital			
Aksjekapital	4	150 000	150 000



Balanse

Beløp i: NOK	Note	2022	2021
Sum innskutt egenkapital		150 000	150 000
Opptjent egenkapital			
Annen egenkapital	4	1 443 441	1 276 048
Sum opptjent egenkapital		1 443 441	1 276 048
Sum egenkapital		1 593 441	1 426 048
Sum langsiktig gjeld		0	0
Kortsiktig gjeld			
Leverandørgjeld		173 272	
Betalbar skatt	3	51 764	51 506
Skyldig offentlige avgifter		179 624	116 842
Sum kortsiktig gjeld		404 660	168 348
Sum gjeld		404 660	168 348
SUM EGENKAPITAL OG GJELD		1 998 101	1 594 396



Brønnøysundregistrene

ÅRSREGNSKAP FOR REGNSKAPSÅRET 2022 - GENERELL INFORMASJON

Journalnummer: 2023 424908

Enheten

Organisasjonsnummer: 998 077 818
Organisasjonsform: Aksjeselskap
Foretaksnavn: SVELVIK FRUKT AS
Forretningsadresse: Strømmveien 266
3060 SVELVIK

Regnskapsår

Årsregnskapets periode: 01.01.2022 - 31.12.2022

Konsern

Morselskap i konsern: Nei

Regnskapsregler

Regler for små foretak benyttet: Ja
Benyttet ved utarbeidelsen av
årsregnskapet til selskapet: Regnskapslovens alminnelige regler

Årsregnskapet fastsatt av kompetent organ

Bekreftet av representant for selskapet: Jon Berle
Dato for fastsettelse av årsregnskapet: 22.05.2023

Revisjon

Selskapet har besluttet at årsregnskapet
ikke skal revideres: Ja
Årsregnskapet er utarbeidet av ekstern
autorisert regnskapsfører: Ja
Ekstern autorisert regnskapsfører har i
løpet av regnskapsåret bistått ved den
løpende regnskapsføringen eller utført
andre tjenester for selskapet enn å
utarbeide årsregnskapet: Ja

Grunnlag for avgivelse

År 2022: Årsregnskap er elektronisk innlevert.
År 2021: Tall er hentet fra elektronisk innlevert årsregnskap fra 2022.

Det er ikke krav til at årsregnskapet m.v. som sendes til Regnskapsregisteret er undertegnet. Kontrollen på at dette er utført ligger hos revisor/enhetens øverste organ. Sikkerheten ivaretas ved at innsender har rolle/rettighet for innsending av årsregnskapet via Altinn, og ved at det bekreftes at årsregnskapet er fastsatt av kompetent organ.

Brønnøysundregistrene, 25.05.2023

Brønnøysundregistrene
Postadresse: Postboks 900, 8910 Brønnøysund
Telefon: 75 00 75 00
E-post: firmapost@brreg.no Internett: www.brreg.no
Organisasjonsnummer: 974 760 673



Organisasjonsnr: 998 077 818
SVELVIK FRUKT AS

RESULTATREGNSKAP

Beløp i: NOK	Note	2022	2021
RESULTATREGNSKAP			
Inntekter			
Salgsinntekt		1 458 675	1 242 120
Sum inntekter		1 458 675	1 242 120
Kostnader			
Varekostnad		381 791	391 256
Lønnskostnad	1	530 933	349 893
Avskrivning på varige driftsmidler	2	197 709	178 670
Annen driftskostnad		132 959	88 411
Sum kostnader		1 243 392	1 008 230
Driftsresultat		215 283	233 890
Finansinntekter og finanskostnader			
Annen renteinntekt		175	
Sum finansinntekter		175	
Annen rentekostnad			503
Annen finanskostnad		892	
Sum finanskostnader		892	503
Netto finans		-717	-503
Ordinært resultat før skattekostnad			
Skattekostnad på ordinært resultat	3	47 173	51 345
Ordinært resultat etter skattekostnad		167 393	182 042
Årsresultat		167 393	182 042
Årsresultat etter minoritetsinteresser		167 393	182 042
Overføringer og disponeringer			
Overføringer annen egenkapital	4	167 393	182 042
Sum overføringer og disponeringer		167 393	182 042



Organisasjonsnr: 998 077 818
SVELVIK FRUKT AS

BALANSE

Beløp i: NOK **Note** **2022** **2021**

BALANSE - EIENDELER

Anleggsmidler

Immaterielle eiendeler

Utsatt skattefordel	3	56 345	51 754
Sum immaterielle eiendeler		56 345	51 754

Varige driftsmidler

Maskiner og anlegg	2	303 555	311 678
Andre driftsmidler	2	544 102	605 277
Sum varige driftsmidler		847 658	916 954

Sum anleggsmidler		904 003	968 708
--------------------------	--	----------------	----------------

Omløpsmidler

Varer

Varer			47 535
Sum varer			47 535

Fordringer

Kundefordringer		498 439	
Sum fordringer		498 439	

Bankinnskudd, kontanter og lignende

Bankinnskudd, kontanter o. l.		595 659	578 153
Sum bankinnskudd, kontanter og lignende		595 659	578 153

Sum omløpsmidler		1 094 098	625 688
-------------------------	--	------------------	----------------

SUM EIENDELER		1 998 101	1 594 396
----------------------	--	------------------	------------------

BALANSE - EGENKAPITAL OG GJELD

Egenkapital

Innskutt egenkapital

Aksjekapital	4	150 000	150 000
Sum innskutt egenkapital		150 000	150 000

Opptjent egenkapital

Annen egenkapital	4	1 443 441	1 276 048
Sum opptjent egenkapital		1 443 441	1 276 048

Sum egenkapital		1 593 441	1 426 048
------------------------	--	------------------	------------------

Sum langsiktig gjeld		0	0
-----------------------------	--	----------	----------



Kortsiktig gjeld		
Leverandørgjeld	173 272	
Betalbar skatt	51 764	51 506
Skyldig offentlige avgifter	179 624	116 842
Sum kortsiktig gjeld	404 660	168 348
Sum gjeld	404 660	168 348
SUM EGENKAPITAL OG GJELD	1 998 101	1 594 396



Organisasjonsnr: 998 077 818
SVELVIK FRUKT AS

NOTEOPPLYSNINGER - SELSKAP - alle poster oppgitt i hele tall

Note

Antall årsverk i regnskapsåret
1.00

<u>Sum</u>	<u>Beløp</u>
<u>Balanseført verdi 31.12.</u>	<u>Varige driftsmidler Immaterielle eiend.</u>

Konsernregnskap

Morselskapet sitt navn

Forretningskontor for morselskapet

Begrunnelse for at datterselskap er utelatt fra konsolideringen

Konsern, tilknyttet selskap m.v. - fordringer og gjeld

Fordringer

<u>Samlet beløp - tilknyttet selskap</u>	<u>Årets</u>	<u>Fjorårets</u>
--	--------------	------------------

<u>Samlet beløp - foretak i samme konsern</u>	<u>Årets</u>	<u>Fjorårets</u>
---	--------------	------------------

<u>Samlet beløp - foretak i samme konsern</u>	<u>Årets</u>	<u>Fjorårets</u>
---	--------------	------------------

<u>Samlet beløp - felles kontrollert virksomhet</u>	<u>Årets</u>	<u>Fjorårets</u>
---	--------------	------------------

<u>Pantstillelse</u>	<u>Beløp</u>
----------------------	--------------

<u>Beholdning av egne aksjer</u>	<u>Antall</u>	<u>Pålydende</u>	<u>Andel av aksjek.</u>
----------------------------------	---------------	------------------	-------------------------



Note

Lån og sikkerhetsstillelse til medlemmer

Er det gitt lån eller sikkerhetsstillelse til ledende personer: Nei

Opplysninger om:

Medlemmer av:

Mer om lån og sikkerhetsstillelse

Note

Noteopplysninger ut over minimumskravene for små foretak

Fullstendige noteopplysninger fremkommer av vedlagte PDF-dokument



 BankID Signing
Jon Berle
2023-05-22

 BankID Signing
Håvard Hellum
2023-05-22

 BankID Signing
Harald Inge Sand
2023-05-22

Årsregnskap 2022 for Svelvik frukt AS

Organisasjonsnr. 998077818

Utarbeidet av:
Saga Regnskap og Rådgivning AS
Godkjent regnskapsselskap
Gamleveien 1A
3174 REVETAL



Svelvik frukt AS

BankID Signing
Jon Berle
2023-05-22

BankID Signing
Håvard Hellum
2023-05-22

BankID Signing
Harald Inge Sand
2023-05-22

Resultatregnskap

	Note	2022	2021
DRIFTSINNEKTER OG DRIFTSKOSTNADER			
Driftsinntekter			
Salgsinntekt		1 458 675	1 242 120
Sum driftsinntekter		1 458 675	1 242 120
Driftskostnader			
Varekostnad		381 791	391 256
Lønnskostnad	1	530 933	349 893
Avskrivning på varige driftsmidler	2	197 709	178 670
Annen driftskostnad		132 959	88 411
Sum driftskostnader		1 243 392	1 008 230
DRIFTSRESULTAT		215 283	233 890
FINANSINNEKTER OG FINANSKOSTNADER			
Finansinntekter			
Annen renteinntekt		175	0
Sum finansinntekter		175	0
Finanskostnader			
Annen rentekostnad		0	503
Annen finanskostnad		892	0
Sum finanskostnader		892	503
NETTO FINANSPOSTER		-717	-503
ORDINÆRT RES. FØR SKATTEKOSTNAD		214 566	233 387
Skattekostnad på ordinært resultat	3	47 173	51 345
ORDINÆRT RESULTAT		167 393	182 042
ÅRSRESULTAT		167 393	182 042
OVERF. OG DISPONERINGER			
Overføringer annen egenkapital	4	167 393	182 042
SUM OVERF. OG DISP.		167 393	182 042



Svelvik frukt AS

BankID Signing
Jon Berle
2023-05-22

BankID Signing
Håvard Hellum
2023-05-22

BankID Signing
Harald Inge Sand
2023-05-22

Balanse pr. 31.12.2022

	Note	31.12.2022	31.12.2021
EIENDELER			
ANLEGGSMIDLER			
Immaterielle eiendeler			
Utsatt skattefordel	3	56 345	51 754
Sum immaterielle eiendeler		56 345	51 754
Varige driftsmidler			
Maskiner og anlegg	2	303 555	311 678
Andre driftsmidler	2	544 102	605 277
Sum varige driftsmidler		847 658	916 954
SUM ANLEGGSMIDLER		904 003	968 708
OMLØPSMIDLER			
Varer			
Varer		0	47 535
Sum varer		0	47 535
Fordringer			
Kundefordringer		498 439	0
Sum fordringer		498 439	0
Bankinnskudd, kontanter o.l.			
Bankinnskudd, kontanter o.l.		595 659	578 153
Sum bankinnskudd, kontanter o.l.		595 659	578 153
SUM OMLØPSMIDLER		1 094 098	625 688
SUM EIENDELER		1 998 101	1 594 396



Svelvik frukt AS

Balanse pr. 31.12.2022

 BankID Signing
Jon Berle
2023-05-22

 BankID Signing
Håvard Hellum
2023-05-22

 BankID Signing
Harald Inge Sand
2023-05-22

	Note	31.12.2022	31.12.2021
EGENKAPITAL OG GJELD			
EGENKAPITAL			
Innskutt egenkapital			
Aksjekapital	4	150 000	150 000
Sum innskutt egenkapital		150 000	150 000
Opptjent egenkapital			
Annen egenkapital	4	1 443 441	1 276 048
Sum opptjent egenkapital		1 443 441	1 276 048
SUM EGENKAPITAL		1 593 441	1 426 048
GJELD			
KORTSIKTIG GJELD			
Leverandørgjeld		173 272	0
Betalbar skatt	3	51 764	51 506
Skyldig offentlige avgifter		179 624	116 842
Annen kortsiktig gjeld		0	0
SUM KORTSIKTIG GJELD		404 660	168 348
SUM GJELD		404 660	168 348
SUM EGENKAPITAL OG GJELD		1 998 101	1 594 396

Svelvik, 02.04.2023

Harald Inge Sand
Styremedlem

Jon Berle
Styreleder

Håvard Hellum
Styremedlem




Svelvik frukt AS

Noter 2022

 BankID Signing
Jon Berle
2023-05-22

 BankID Signing
Håvard Hellum
2023-05-22

 BankID Signing
Harald Inge Sand
2023-05-22

Regnskapsprinsipper

Årsregnskapet er satt opp i samsvar med regnskapsloven og god regnskapsskikk for små foretak.

Selskapets virksomhet består i hovedsak av jordbruksdrift med frukt- og planteproduksjon. Samt foredling, pakking og salg av dette.

Inntekter og kostnader

Inntektsføring ved salg av varer skjer på leveringstidspunktet. Tjenester inntektsføres i takt med utførelsen.

Kostnader medtas etter sammenstillingsprinsippet, dvs. at kostnader medtas i samme periode som tilhørende inntekt inntektsføres.

Klassifisering og vurdering av balanseposter

Anleggsmidler omfatter eiendeler bestemt til varig eie og bruk, og er vurdert til anskaffelseskost. Anleggsmidler med begrenset økonomisk levetid avskrives planmessig. Anleggsmidler nedskrives til gjenvinnbart beløp ved verdifall som ikke forventes å være forbigående. Nedskrivningen reverseres når grunnlaget for nedskrivningen ikke lenger er til stede. Langsiktig gjeld, med unntak av andre avsetninger, balanseføres til nominelt beløp på etableringstidspunktet.

Omløpsmidler og kortsiktig gjeld omfatter normalt poster som forfaller til betaling innen ett år etter balansedagen, samt poster som knytter seg til varekretsløpet. Omløpsmidler vurderes til laveste verdi av anskaffelseskost og antatt virkelig verdi. Kortsiktig gjeld balanseføres til nominelt beløp på etableringstidspunktet.

Varige driftsmidler

Varige driftsmidler balanseføres og avskrives lineært over driftsmidlenes forventede økonomiske levetid. Vedlikehold av driftsmidlene kostnadsføres løpende under andre driftskostnader, mens påkostninger og forbedringer tillegges kostpris på driftsmiddelet og avskrives i takt med driftsmiddelet.

Varer

Varer er vurdert til det laveste av anskaffelseskost etter FIFO-prinsippet og netto salgsverdi.

Fordringer

Kundefordringer og andre fordringer oppføres til pålydende etter fradrag for avsetning til forventet tap.

Skatt

Skattekostnaden i resultatregnskapet omfatter både periodens betalbare skatt og endring i utsatt skatt. Utsatt skatt er beregnet på grunnlag av de midlertidige forskjeller som eksisterer mellom regnskapsmessige og skattemessige verdier, samt ligningsmessig underskudd til fremføring ved utgangen av regnskapsåret. Netto utsatt skattefordel balanseføres når selskapet anser det mulig å nyttegjøre seg denne.




Svelvik frukt AS

Noter 2022

 BankID Signing
Jon Berle
2023-05-22

 BankID Signing
Håvard Hellum
2023-05-22

 BankID Signing
Harald Inge Sand
2023-05-22

Note 1 - Lønn og antall ansatte

Selskapet har hatt 1 årsverk i regnskapsåret.

Spesifikasjon av lønnskostnader	2022	2021
Lønn	465 323	306 655
Arbeidsgiveravgift	65 611	43 238
Totalt	530 933	349 893

Note 2 - Varige driftsmidler

	Maskiner og anlegg	Andre driftsmidler	Sum
Anskaffelseskost pr. 1/1	639 513	978 787	1 618 300
+ Tilgang	128 412	0	128 412
Anskaffelseskost pr. 31/12	767 925	978 787	1 746 712
Akk. av/nedskr. pr 1/1	327 835	373 510	701 344
+ Ordinære avskrivninger	136 535	61 174	197 709
Akk. av/nedskr. pr. 31/12	464 369	434 684	899 053
Balanseført verdi pr 31/12	303 556	544 103	847 659
Prosentstans for ord. avskr.	20-20	6-6	



Svelvik frukt AS

Noter 2022

 BankID Signing
Jon Berle
2023-05-22

 BankID Signing
Håvard Hellum
2023-05-22

 BankID Signing
Harald Inge Sand
2023-05-22

Note 3 - Skatt

Spesifikasjon av årets skattegrunnlag: **2022**

Resultat før skattekostnader	214 566
Permanente og andre forskjeller	-141
Endring i midlertidige forskjeller	20 866
Inntekt	235 292

Bokført skattekostnad består av:

	2022	2021
Betalbar skatt	51 764	51 506
Endring i utsatt skatt og utsatt skattefordel	-4 591	-161
Sum skattekostnad	47 173	51 345

Midlertidige forskjeller og balanseført utsatt skatt

	2022	2021
+ Driftsmidler inkl. goodwill	-256 116	-235 250
Sum negative/skatte-reducerende forskjeller	256 116	235 250
Grunnlag for beregning av utsatt skatt / skattefordel	-256 116	-235 250
Balanseført utsatt skattefordel	56 345	51 754




Svelvik frukt AS

Noter 2022

 BankID Signing
Jon Berle
2023-05-22

 BankID Signing
Håvard Hellum
2023-05-22

 BankID Signing
Harald Inge Sand
2023-05-22

Note 4 - Aksjekapital og egenkapital

	Aksjekapital	Overkurs	Annen egenkapital	Sum egenkapital
Pr 1.1.	150 000	0	1 276 048	1 426 048
+ Fra årets resultat			167 393	167 393
Pr 31.12.	150 000	0	1 443 441	1 593 441

Selskapet har 150 aksjer hver pålydende kr 1 000, samlet aksjekapital utgjør kr 150 000. Alle aksjene er i samme aksjeklasse og har like rettigheter.

Aksjonærer:

Aksjonærens navn	Antall aksjer	Eierandel	Verv
Jon Berle	50	33,33%	Styreleder
Håvard Hellum	50	33,33%	Styremedlem
Harald Inge Sand	50	33,33%	Styremedlem