



## ÅRSREGNSKAPET FOR REGNSKAPSÅRET 2024 - GENERELL INFORMASJON

### Enheten

Organisasjonsnummer: 989 059 289  
Organisasjonsform: Aksjeselskap  
Foretaksnavn: ANDERSON INVEST AS  
Forretningsadresse: Høvikveien 4  
1363 HØVIK

### Regnskapsår

Årsregnskapets periode: 01.01.2024 - 31.12.2024

### Konsern

Morselskap i konsern: Nei

### Regnskapsregler

Regler for små foretak benyttet: Ja  
Benyttet ved utarbeidelsen av årsregnskapet til selskapet: Regnskapslovens alminnelige regler

### Årsregnskapet fastsatt av kompetent organ

Bekreftet av representant for selskapet: Jan Thomas Anderson  
Dato for fastsettelse av årsregnskapet: 30.06.2025

### Grunnlag for avgivelse

År 2024: Årsregnskapet er elektronisk innlevert  
År 2023: Tall er hentet fra elektronisk innlevert årsregnskap fra 2024

*Det er ikke krav til at årsregnskapet m.v. som sendes til Regnskapsregisteret er undertegnet. Kontrollen på at dette er utført ligger hos revisor/enhetens øverste organ. Sikkerheten ivaretas ved at innsender har rolle/rettighet for innsending av årsregnskapet via Altinn, og ved at det bekreftes at årsregnskapet er fastsatt av kompetent organ.*

Brønnøysundregistrene, 04.07.2025



### Resultatregnskap

Beløp i: NOK	Note	2024	2023
<b>RESULTATREGNSKAP</b>			
<b>Kostnader</b>			
Avskrivning av driftsmidler	1	14 396	14 396
Annen driftskostnad	2	2 317 151	2 437 976
<b>Sum kostnader</b>		<b>2 331 547</b>	<b>2 452 372</b>
<b>Driftsresultat</b>		<b>-2 331 547</b>	<b>-2 452 372</b>
<b>Finansinntekter og finanskostnader</b>			
Annen renteinntekt		1 386	8 697
Annen finansinntekt	3	30 250 049	28 474 380
Verdiøkning markedsbaserte omløpsmidler	3	132 547 625	56 663 553
<b>Sum finansinntekter</b>		<b>162 799 060</b>	<b>85 146 630</b>
Verdireduksjon markedsbaserte omløpsmidler	3	149 958	434 525
Annen rentekostnad		2 156	21 256
Annen finanskostnad		154 809	443 373
<b>Sum finanskostnader</b>		<b>306 923</b>	<b>899 154</b>
<b>Netto finans</b>		<b>162 492 137</b>	<b>84 247 476</b>
<b>Resultat før skattekostnad</b>		<b>160 160 590</b>	<b>81 795 105</b>
Skattekostnad på resultat	4	34 019 010	13 396 117
<b>Årsresultat</b>		<b>126 141 580</b>	<b>68 398 988</b>
<b>Årsresultat etter minoritetsinteresser</b>		<b>126 141 580</b>	<b>68 398 988</b>
<b>Totalresultat</b>		<b>126 141 580</b>	<b>68 398 988</b>
<b>Overføringer og disponeringer</b>			
Ordinært utbytte		20 000 000	12 000 000
Avgitt konsernbidrag		9 833 495	8 734 791
Avsatt til annen egenkapital		96 308 085	47 664 197
<b>Sum overføringer og disponeringer</b>	5	<b>126 141 580</b>	<b>68 398 988</b>



### Balanse

Beløp i: NOK	Note	2024	2023
<b>BALANSE - EIENDELER</b>			
<b>Anleggsmidler</b>			
<b>Immaterielle eiendeler</b>			
Utsatt skattefordel	4		
<b>Varige driftsmidler</b>			
Tomter, bygninger o.a. fast eiendom	1		
Maskiner og anlegg	1		
Driftsløsøre, inventar o.a. utstyr	1	38 389	52 785
<b>Sum varige driftsmidler</b>		<b>38 389</b>	<b>52 785</b>
<b>Finansielle anleggsmidler</b>			
Lån til foretak i samme konsern	6	30 188 771	13 387 221
Lån til tilknyttet selskap og felles kontrollert virksomhet	6		
Investeringer i aksjer og andeler	3	6 234 733	6 041 363
Andre langsiktige fordringer		5 000 000	20 000 000
<b>Sum finansielle anleggsmidler</b>		<b>41 423 504</b>	<b>39 428 584</b>
<b>Sum anleggsmidler</b>		<b>41 461 893</b>	<b>39 481 370</b>
<b>Omløpsmidler</b>			
<b>Varer</b>			
<b>Fordringer</b>			
Andre kortsiktige fordringer		1 457 653	1 461 487
Konsernfordringer	6		
<b>Sum fordringer</b>		<b>1 457 653</b>	<b>1 461 487</b>
<b>Investeringer</b>			
Aksjer og andeler i foretak i samme konsern	3		
Markedsbaserte aksjer	3	249 073 317	118 394 318
Markedsbaserte obligasjoner	3		
Andre markedsbaserte finansielle instrumenter	3		
<b>Sum investeringer</b>		<b>249 073 317</b>	<b>118 394 318</b>
<b>Bankinnskudd, kontanter og lignende</b>			



## Balanse

Beløp i: NOK	Note	2024	2023
Bankinnskudd, kontanter o.l.		5 504 048	4 430 746
<b>Sum bankinnskudd, kontanter og lignende</b>		<b>5 504 048</b>	<b>4 430 746</b>
<b>Sum omløpsmidler</b>		<b>256 035 019</b>	<b>124 286 551</b>
<b>SUM EIENDELER</b>		<b>297 496 911</b>	<b>163 767 920</b>
<b>BALANSE - EGENKAPITAL OG GJELD</b>			
<b>Egenkapital</b>			
<b>Innskutt egenkapital</b>			
Aksjekapital	7	11 132 321	11 132 321
Beholdning av egne aksjer	7		
Overkurs		51 045 181	51 045 181
<b>Sum innskutt egenkapital</b>		<b>62 177 502</b>	<b>62 177 502</b>
<b>Opptjent egenkapital</b>			
Annen egenkapital		163 766 168	67 458 083
<b>Sum opptjent egenkapital</b>		<b>163 766 168</b>	<b>67 458 083</b>
<b>Sum egenkapital</b>	5	<b>225 943 670</b>	<b>129 635 585</b>
<b>Gjeld</b>			
<b>Langsiktig gjeld</b>			
Utsatt skatt	4	35 617 627	7 688 535
<b>Sum avsetninger for forpliktelser</b>		<b>35 617 627</b>	<b>7 688 535</b>
<b>Annen langsiktig gjeld</b>			
Øvrig langsiktig gjeld	6		
<b>Sum langsiktig gjeld</b>		<b>35 617 627</b>	<b>7 688 535</b>
<b>Kortsiktig gjeld</b>			
Leverandørgjeld		12 056	1 427
Betalbar skatt	4	3 316 368	3 243 923
Utbytte		20 000 000	12 000 000
Annen kortsiktig gjeld	6	12 607 190	11 198 450
<b>Sum kortsiktig gjeld</b>		<b>35 935 614</b>	<b>26 443 800</b>



## Balanse

<b>Beløp i: NOK</b>	<b>Note</b>	<b>2024</b>	<b>2023</b>
Sum gjeld		71 553 241	34 132 335
<b>SUM EGENKAPITAL OG GJELD</b>		<b>297 496 911</b>	<b>163 767 920</b>



## Brønnøysundregistrene

### ÅRSREGNSKAP FOR REGNSKAPSÅRET 2024 - GENERELL INFORMASJON

Journalnummer: 2025 615099

#### Enheten

Organisasjonsnummer: 989 059 289  
Organisasjonsform: Aksjeselskap  
Foretaksnavn: ANDERSON INVEST AS  
Forretningsadresse: Høvikveien 4  
1363 HØVIK

#### Regnskapsår

Årsregnskapets periode: 01.01.2024 - 31.12.2024

#### Konsern

Morselskap i konsern: Nei

#### Regnskapsregler

Regler for små foretak benyttet: Ja  
Benyttet ved utarbeidelsen av  
årsregnskapet til selskapet: Regnskapslovens alminnelige regler

#### Årsregnskapet fastsatt av kompetent organ

Bekreftet av representant for selskapet: Jan Thomas Anderson  
Dato for fastsettelse av årsregnskapet: 30.06.2025

#### Grunnlag for avgivelse

År 2024: Årsregnskap er elektronisk innlevert.  
År 2023: Tall er hentet fra elektronisk innlevert årsregnskap fra 2024.

*Det er ikke krav til at årsregnskapet m.v. som sendes til Regnskapsregisteret er undertegnet. Kontrollen på at dette er utført ligger hos revisor/enhetens øverste organ. Sikkerheten ivaretas ved at innsender har rolle/rettighet for innsending av årsregnskapet via Altinn, og ved at det bekreftes at årsregnskapet er fastsatt av kompetent organ.*

Brønnøysundregistrene, 02.07.2025



Organisasjonsnr: 989 059 289  
ANDERSON INVEST AS

## RESULTATREGNSKAP

Beløp i: NOK	Note	2024	2023
<b>RESULTATREGNSKAP</b>			
<b>Kostnader</b>			
Avskrivning av driftsmidler	1	14 396	14 396
Annen driftskostnad	2	2 317 151	2 437 976
<b>Sum kostnader</b>		<b>2 331 547</b>	<b>2 452 372</b>
<b>Driftsresultat</b>		<b>-2 331 547</b>	<b>-2 452 372</b>
<b>Finansinntekter og finanskostnader</b>			
Annen renteinntekt		1 386	8 697
Annen finansinntekt	3	30 250 049	28 474 380
Verdiøkning markedsbaserte omløpsmidler	3	132 547 625	56 663 553
<b>Sum finansinntekter</b>		<b>162 799 060</b>	<b>85 146 630</b>
Verdireduksjon markedsbaserte omløpsmidler	3	149 958	434 525
Annen rentekostnad		2 156	21 256
Annen finanskostnad		154 809	443 373
<b>Sum finanskostnader</b>		<b>306 923</b>	<b>899 154</b>
<b>Netto finans</b>		<b>162 492 137</b>	<b>84 247 476</b>
<b>Resultat før skattekostnad</b>		<b>160 160 590</b>	<b>81 795 105</b>
Skattekostnad på resultat	4	34 019 010	13 396 117
<b>Årsresultat</b>		<b>126 141 580</b>	<b>68 398 988</b>
<b>Årsresultat etter minoritetsinteresser</b>		<b>126 141 580</b>	<b>68 398 988</b>
<b>Totalresultat</b>		<b>126 141 580</b>	<b>68 398 988</b>
<b>Overføringer og disponeringer</b>			
Ordinært utbytte		20 000 000	12 000 000
Avgitt konsernbidrag		9 833 495	8 734 791
Avsatt til annen egenkapital		96 308 085	47 664 197
<b>Sum overføringer og disponeringer</b>	5	<b>126 141 580</b>	<b>68 398 988</b>



Organisasjonsnr: 989 059 289  
ANDERSON INVEST AS

## BALANSE

Beløp i: NOK	Note	2024	2023
<b>BALANSE - EIENDELER</b>			
<b>Anleggsmidler</b>			
<b>Immaterielle eiendeler</b>			
Utsatt skattefordel	4		
<b>Varige driftsmidler</b>			
Tomter, bygninger o.a. fast eiendom	1		
Maskiner og anlegg	1		
Driftsløsøre, inventar o. a. utstyr	1	38 389	52 785
<b>Sum varige driftsmidler</b>		<b>38 389</b>	<b>52 785</b>
<b>Finansielle anleggsmidler</b>			
Lån til foretak i samme konsern	6	30 188 771	13 387 221
Lån til tilknyttet selskap og felles kontrollert virksomhet	6		
Investeringer i aksjer og andeler	3	6 234 733	6 041 363
Andre langsiktige fordringer		5 000 000	20 000 000
<b>Sum finansielle anleggsmidler</b>		<b>41 423 504</b>	<b>39 428 584</b>
<b>Sum anleggsmidler</b>		<b>41 461 893</b>	<b>39 481 370</b>
<b>Omløpsmidler</b>			
<b>Varer</b>			
<b>Fordringer</b>			
Andre kortsiktige fordringer		1 457 653	1 461 487
Konsernfordringer	6		
<b>Sum fordringer</b>		<b>1 457 653</b>	<b>1 461 487</b>
<b>Investeringer</b>			
Aksjer og andeler i foretak i samme konsern	3		
Markedsbaserte aksjer	3	249 073 317	118 394 318
Markedsbaserte obligasjoner	3		
Andre markedsbaserte finansielle instrumenter	3		
<b>Sum investeringer</b>		<b>249 073 317</b>	<b>118 394 318</b>
<b>Bankinnskudd, kontanter og lignende</b>			
Bankinnskudd, kontanter o. l.		5 504 048	4 430 746



Sum bankinnskudd, kontanter og lignende		5 504 048	4 430 746
Sum omløpsmidler		256 035 019	124 286 551
<b>SUM EIENDELER</b>		<b>297 496 911</b>	<b>163 767 920</b>
<b>BALANSE - EGENKAPITAL OG GJELD</b>			
<b>Egenkapital</b>			
<b>Innskutt egenkapital</b>			
Aksjekapital	7	11 132 321	11 132 321
Beholdning av egne aksjer	7		
Overkurs		51 045 181	51 045 181
<b>Sum innskutt egenkapital</b>		<b>62 177 502</b>	<b>62 177 502</b>
<b>Opptjent egenkapital</b>			
Annen egenkapital		163 766 168	67 458 083
<b>Sum opptjent egenkapital</b>		<b>163 766 168</b>	<b>67 458 083</b>
<b>Sum egenkapital</b>	<b>5</b>	<b>225 943 670</b>	<b>129 635 585</b>
<b>Gjeld</b>			
<b>Langsiktig gjeld</b>			
Utsatt skatt	4	35 617 627	7 688 535
<b>Sum avsetninger for forpliktelser</b>		<b>35 617 627</b>	<b>7 688 535</b>
<b>Annen langsiktig gjeld</b>			
Øvrig langsiktig gjeld	6		
<b>Sum langsiktig gjeld</b>		<b>35 617 627</b>	<b>7 688 535</b>
<b>Kortsiktig gjeld</b>			
Leverandørgjeld		12 056	1 427
Betalbar skatt	4	3 316 368	3 243 923
Utbytte		20 000 000	12 000 000
Annen kortsiktig gjeld	6	12 607 190	11 198 450
<b>Sum kortsiktig gjeld</b>		<b>35 935 614</b>	<b>26 443 800</b>
<b>Sum gjeld</b>		<b>71 553 241</b>	<b>34 132 335</b>
<b>SUM EGENKAPITAL OG GJELD</b>		<b>297 496 911</b>	<b>163 767 920</b>



Organisasjonsnr: 989 059 289  
ANDERSON INVEST AS

NOTEOPPLYSNINGER - SELSKAP - alle poster oppgitt i hele tall

Note  
2

Antall årsverk i regnskapsåret  
0.00

Sum Beløp

Balanseført verdi 31.12. Varige driftsmidler Immaterielle eiend.

Konsernregnskap

Morselskapet sitt navn

Forretningskontor for morselskapet

Begrunnelse for at datterselskap er utelatt fra konsolideringen

Samlet beløp - tilknyttet selskap Årets Fjorårets

Samlet beløp - foretak i samme konsern Årets Fjorårets

Samlet beløp - foretak i samme konsern Årets Fjorårets

Samlet beløp - felles kontrollert virksomhet Årets Fjorårets

Pantstillelse Beløp

Beholdning av egne aksjer Antall Pålydende Andel av aksjek.



# Årsregnskap 2024 Anderson Invest AS

---

Organisasjonsnr: 989 059 289



## Resultatregnskap

### Anderson Invest AS

Driftsinntekter og driftskostnader	Note	2024	2023
Avskrivning av driftsmidler	1	14 396	14 396
Annen driftskostnad	2	2 317 151	2 437 976
<b>Sum driftskostnader</b>		<b>2 331 547</b>	<b>2 452 372</b>
<b>Driftsresultat</b>		<b>-2 331 547</b>	<b>-2 452 372</b>
<b>Finansinntekter og finanskostnader</b>			
Annen renteinntekt		1 386	8 697
Annen finansinntekt	3	30 250 049	28 474 380
Verdiøkning markedsbaserte omløpsmidler	3	132 547 625	56 663 553
Verdireduksjon markedsbaserte omløpsmidler	3	149 958	434 525
Annen rentekostnad		2 156	21 256
Annen finanskostnad		154 809	443 373
<b>Resultat av finansposter</b>		<b>162 492 137</b>	<b>84 247 476</b>
<b>Resultat før skattekostnad</b>		<b>160 160 590</b>	<b>81 795 105</b>
Skattekostnad på resultat	4	34 019 010	13 396 117
<b>Årsresultat</b>		<b>126 141 580</b>	<b>68 398 988</b>
<b>Overføringer</b>			
Avsatt til utbytte		20 000 000	12 000 000
Avsatt konsernbidrag		9 833 495	8 734 791
Avsatt til annen egenkapital		96 308 085	47 664 197
<b>Sum overføringer</b>	5	<b>126 141 580</b>	<b>68 398 988</b>



**Balanse**  
Anderson Invest AS

Eiendeler	Note	2024	2023
<b>Anleggsmidler</b>			
<i>Varige driftsmidler</i>			
Driftsløsøre, inventar o.a. utstyr	1	38 389	52 785
<b>Sum varige driftsmidler</b>		<b>38 389</b>	<b>52 785</b>
<i>Finansielle anleggsmidler</i>			
Lån til foretak i samme konsern	6	30 188 771	13 387 221
Investeringer i aksjer og andeler	3	6 234 733	6 041 363
Andre langsiktige fordringer		5 000 000	20 000 000
<b>Sum finansielle anleggsmidler</b>		<b>41 423 504</b>	<b>39 428 584</b>
<b>Sum anleggsmidler</b>		<b>41 461 893</b>	<b>39 481 370</b>
<b>Omløpsmidler</b>			
<i>Fordringer</i>			
Andre kortsiktige fordringer		1 457 653	1 461 487
<b>Sum fordringer</b>		<b>1 457 653</b>	<b>1 461 487</b>
<i>Investeringer</i>			
Markedsbaserte aksjer	3	249 073 317	118 394 318
<b>Sum investeringer</b>		<b>249 073 317</b>	<b>118 394 318</b>
<i>Bankinnskudd, kontanter o.l</i>			
Bankinnskudd, kontanter o.l.		5 504 048	4 430 746
<b>Sum bankinnskudd, kontanter o.l</b>		<b>5 504 048</b>	<b>4 430 746</b>
<b>Sum omløpsmidler</b>		<b>256 035 019</b>	<b>124 286 551</b>
<b>Sum eiendeler</b>		<b>297 496 911</b>	<b>163 767 920</b>





## Balanse


### Anderson Invest AS

Egenkapital og gjeld	Note	2024	2023
<b>Egenkapital</b>			
<i>Innskutt egenkapital</i>			
Aksjekapital	7	11 132 321	11 132 321
Overkurs		51 045 181	51 045 181
<b>Sum innskutt egenkapital</b>		<b>62 177 502</b>	<b>62 177 502</b>
<i>Opptjent egenkapital</i>			
Annen egenkapital		163 766 168	67 458 083
<b>Sum opptjent egenkapital</b>		<b>163 766 168</b>	<b>67 458 083</b>
<b>Sum egenkapital</b>	<b>5</b>	<b>225 943 670</b>	<b>129 635 585</b>
<b>Gjeld</b>			
Utsatt skatt	4	35 617 627	7 688 535
<b>Sum avsetning for forpliktelser</b>		<b>35 617 627</b>	<b>7 688 535</b>
<i>Annen langsiktig gjeld</i>			
<i>Kortsiktig gjeld</i>			
Leverandørgjeld		12 056	1 427
Betalbar skatt	4	3 316 368	3 243 923
Utbytte		20 000 000	12 000 000
Annen kortsiktig gjeld	6	12 607 190	11 198 450
<b>Sum kortsiktig gjeld</b>		<b>35 935 614</b>	<b>26 443 800</b>
<b>Sum gjeld</b>		<b>71 553 241</b>	<b>34 132 335</b>
<b>Sum egenkapital og gjeld</b>		<b>297 496 911</b>	<b>163 767 920</b>

Høvik, 30.06.2025  
Styret i Anderson Invest AS

  
Hans Jan Henry Anderson  
styreleder

  
Kirsten Anderson  
styremedlem

  
Jan-Thomas Anderson  
styremedlem



## Noter til regnskapet 2024

### Regnskapsprinsipper

Årsregnskapet er satt opp i samsvar med regnskapsloven og god regnskapsskikk for små foretak. Forutsetningen om fortsatt drift er lagt til grunn ved utarbeidelsen.

### Bruk av estimater

Utarbeidelse av regnskap i samsvar med regnskapsloven krever bruk av estimater. Videre krever anvendelse av selskapets regnskapsprinsipper at ledelsen må utøve skjønn.

### Klassifisering og vurdering av balanseposter

Eiendeler bestemt til varig eie eller bruk er klassifisert som anleggsmidler. Anleggsmidler er vurdert til anskaffelseskost. Omløpsmidler og kortsiktig gjeld omfatter normalt poster som forfaller til betaling innen ett år etter balansedagen, samt poster som knytter seg til varekretsløpet. Omløpsmidler vurderes til laveste verdi av anskaffelseskost og antatt virkelig verdi.

Fordringer klassifiseres som omløpsmidler hvis de skal tilbakebetales i løpet av ett år. For gjeld er analoge kriterier lagt til grunn. Første års avdrag på langsiktige fordringer og langsiktig gjeld klassifiseres likevel ikke som omløpsmiddel og kortsiktig gjeld.

Enkelte poster er vurdert etter andre regler. Postene det gjelder vil være blant de postene som omhandles nedenfor.

### Varige driftsmidler

Varige driftsmidler balanseføres og avskrives lineært til restverdi over driftsmidlenes forventede utnyttbare levetid. Vedlikehold av driftsmidler kostnadsføres løpende. Påkostninger eller forbedringer tillegges driftsmidlets kostpris og avskrives i takt med driftsmidlet. Skillet mellom vedlikehold og påkostning/forbedring regnes i forhold til driftsmidlets stand ved kjøp av driftsmidlet. Tomter avskrives ikke.

### Investeringer i andre selskaper

Kostmetoden brukes som prinsipp for investeringer i andre selskaper. Kostprisen økes når midler tilføres ved kapitalutvidelse, eller når det gis konsernbidrag til datterselskap. Mottatte utdelinger resultatføres i utgangspunktet som inntekt. Utbytte/konsernbidrag fra datterselskap regnskapsføres det samme året som datterselskapet avsetter beløpet. Utbytte fra andre selskaper regnskapsføres som finansinntekt når utbyttet er vedtatt. Investeringene blir nedskrevet til virkelig verdi dersom verdifallet ikke er forbigående

### Kortsiktige investeringer i børsnoterte aksjer

For kortsiktige investeringer i børsnoterte aksjer brukes markedsverdiprinsippet. Verdien i balansen tilsvarer markedsverdien av investeringene pr. 31.12. Mottatte utdelinger, og realiserte og urealiserte gevinster/tap, resultatføres som finansposter.

### Fordringer

Kundefordringer og andre fordringer er oppført i balansen til pålydende etter fradrag for avsetning til forventet tap. Avsetning for tap gjøres på grunnlag av individuelle vurderinger av de enkelte fordringene. I tillegg gjøres det for øvrige kundefordringer en uspesifisert avsetning for å dekke antatt tap.

### Skatt

Skattekostnaden i resultatregnskapet omfatter både periodens betalbare skatt og endring i utsatt skatt. Utsatt skatt beregnes med 22 % på grunnlag av de midlertidige forskjeller som eksisterer mellom regnskapsmessige og skattemessige verdier, samt eventuelt ligningsmessig underskudd til fremføring ved utgangen av regnskapsåret. Skatteøkende og skattereduserende midlertidige forskjeller som reverserer eller kan reversere i samme periode er utlignet og nettoført.

Skatt på avgitt konsernbidrag som er ført som økt kostpris på aksjer i andre selskaper, og skatt på mottatt konsernbidrag som er ført direkte mot egenkapitalen, er ført direkte mot skatt i balansen (føringen skjer mot betalbar skatt hvis konsernbidraget har hatt virkning på betalbar skatt og mot utsatt skatt hvis konsernbidraget har hatt virkning på utsatt skatt).

### Valuta

Fordringer og gjeld i utenlandsk valuta vurderes etter kursen ved regnskapsårets slutt. Kursgevinster og kurstap knyttet til varesalg og varekjøp i utenlandsk valuta føres som salgsinntekter og varekostnad.



## Noter til regnskapet 2024

### Note 1 Varige driftsmidler

	Driftsløsøre, inventar o.a utstyr	Totalt
Anskaffelseskost 01.01	133 256	133 256
Tilgang	0	0
Avgang	0	0
<b>Anskaffelseskost 31.12</b>	<b>133 256</b>	<b>133 256</b>
Akk. av-/nedskrivninger 31.12	94 867	94 867
<b>Balanseført verdi 31.12</b>	<b>38 389</b>	<b>38 389</b>
<b>Årets avskrivninger</b>	<b>14 396</b>	<b>14 396</b>
Avskrivningssats	20 %	
Avskrivningsplan	Saldo	

### Note 2 Lønnskostnader, ingen ansatte

Anderson Invest AS har ikke hatt lønns- eller personalkostnader i 2024 og det foreligger heller ingen slike forpliktelser. Det er ikke gitt lån/sikkerhetsstillelse til styrets leder eller andre nærstående parter.

### Note 3 Aksjer og andeler i andre foretak mv.

	Kostpris	Bokført verdi
<b>Finansielle anleggsmidler</b>		
Nordic Wireless Solution AS	6 949 980	6 949 980
Alevo Group SA	901 280	901 280
Northern Drilling Ltd	193 369	193 369
LXCCoin Ltd.	1 028 438	1 028 438
Mass Dragon Energy Ltd	5 235 000	5 235 000
NXCN	4 068 750	4 068 750
Dextera AS	650 000	650 000
Andre aksjer	5 524 604	5 524 604
Nedskr langsiktige aksjer	-18 800 000	-18 800 000
<b>Sum finansielle anleggsmidler</b>	<b>5 751 421</b>	<b>5 751 421</b>
Investering i mynter	483 312	483 312
<b>Finansielle omløpsmidler</b>	<b>Kostpris</b>	<b>Markedsverdi</b>
Andre markedsbaserte aksjeposter	81 928 117	249 073 317
<b>Sum markedsbaserte aksjer</b>	<b>81 928 117</b>	<b>249 073 317</b>



## Noter til regnskapet 2024

### Note 4 Skatt

<b>Årets skattekostnad</b>	<b>2024</b>	<b>2023</b>
Resultatført skatt på ordinært resultat:		
Betalbar skatt	6 089 918	5 707 582
Endring i utsatt skatt	27 929 092	7 688 535
<b>Skattekostnad ordinært resultat</b>	<b>34 019 010</b>	<b>13 396 117</b>
Skattepliktig inntekt:		
Resultat før skatt	160 160 590	81 795 105
Permanente forskjeller	-132 480 828	-55 850 055
Endring i midlertidige forskjeller	1 684	-1 495
Avgitt konsernbidrag	-12 607 045	-11 198 450
<b>Skattepliktig inntekt</b>	<b>15 074 400</b>	<b>14 745 105</b>
Betalbar skatt i balansen:		
Betalbar skatt på årets resultat	6 089 918	5 707 582
Betalbar skatt på avgitt konsernbidrag	-2 773 550	-2 463 659
<b>Sum betalbar skatt i balansen</b>	<b>3 316 368</b>	<b>3 243 923</b>

Skatteeffekten av midlertidige forskjeller som har gitt opphav til utsatt skatt og utsatte skattefordeler, spesifisert på typer av midlertidige forskjeller

	<b>2024</b>	<b>2023</b>	<b>Endring</b>
Varige driftsmidler	-12 461	-10 777	1 684
<b>Sum</b>	<b>-12 461</b>	<b>-10 777</b>	<b>1 684</b>
Aksjer og andre verdipapirer	161 910 766	34 958 664	-126 952 102
<b>Grunnlag for utsatt skatt</b>	<b>161 898 305</b>	<b>34 947 887</b>	<b>-126 950 418</b>
<b>Utsatt skatt (22 %)</b>	<b>35 617 627</b>	<b>7 688 535</b>	<b>-27 929 092</b>

### Note 5 Egenkapital

	<b>Aksjekapital</b>	<b>Overkurs</b>	<b>Annen egenkapital</b>	<b>Sum egenkapital</b>
Egenkapital pr. 01.01	11 132 321	51 045 181	67 458 083	129 635 585
Årets resultat			126 141 580	126 141 580
Avsatt utbytte			-20 000 000	-20 000 000
Avgitt konsernbidrag			-9 833 495	-9 833 495
<b>Pr. 31.12</b>	<b>11 132 321</b>	<b>51 045 181</b>	<b>163 766 168</b>	<b>225 943 670</b>



## Noter til regnskapet 2024

### Note 6 Mellomværende med selskap i samme konsern

Gjeld	2024	2023
Kortsiktig gjeld til konsernselskaper	12 607 045	11 198 450
<b>Sum gjeld</b>	<b>12 607 045</b>	<b>11 198 450</b>

Fordring	2024	2023
Langsiktig fordring på konsernselskaper	30 188 771	13 387 221
<b>Sum fordringer</b>	<b>30 188 771</b>	<b>13 387 221</b>

### Note 7 Aksjonærer

#### Aksjekapitalen i Anderson Invest AS pr. 31.12 består av:

	Antall	Pålydende	Bokført
Ordinære aksjer	110 221	101,0	11 132 321
<b>Sum</b>	<b>110 221</b>		<b>11 132 321</b>

#### Eierstruktur

##### Aksjonærer i % pr. 31.12:

	Ordinære	Eierandel	Stemmeandel
AS Rosenbach	110 221	100	100

Selskapet har en aksjeklasse og alle aksjer har lik stemmerett.

Styreleder Hans Jan Henry Anderson eier 26,67% av aksjene i AS Rosenbach gjennom hans heleide holdingselskap HJA Holding AS.

Styremedlem Jan-Thomas Anderson eier 73,33% av aksjene i AS Rosenbach gjennom hans heleide holdingselskap JTA Holding AS.



BDO AS  
Malmskriverveien 18  
1337 Sandvika

Til generalforsamlingen i Anderson Invest AS

## Uavhengig revisors beretning

### Konklusjon

Vi har revidert årsregnskapet til Anderson Invest AS.

#### Årsregnskapet består av:

- Balanse per 31. desember 2024
- Resultatregnskap for 2024
- Noter til årsregnskapet, herunder et sammendrag av viktige regnskapsprinsipper.

#### Etter vår mening:

- Oppfyller årsregnskapet gjeldende lovkrav, og
- Gir årsregnskapet et rettviseende bilde av selskapets finansielle stilling per 31. desember 2024 og av dets resultater for regnskapsåret avsluttet per denne datoen i samsvar med regnskapslovens regler og god regnskapsskikk i Norge.

### Grunnlag for konklusjonen

Vi har gjennomført revisjonen i samsvar med International Standards on Auditing (ISA-ene). Våre oppgaver og plikter i henhold til disse standardene er beskrevet nedenfor under Revisors oppgaver og plikter ved revisjonen av årsregnskapet. Vi er uavhengige av selskapet i samsvar med kravene i relevante lover og forskrifter i Norge og International Code of Ethics for Professional Accountants (inkludert internasjonale uavhengighetsstandarder) utstedt av International Ethics Standards Board for Accountants (IESBA-reglene), og vi har overholdt våre øvrige etiske forpliktelser i samsvar med disse kravene. Innhentet revisjonsbevis er etter vår vurdering tilstrekkelig og hensiktsmessig som grunnlag for vår konklusjon.

### Styrets ansvar for årsregnskapet

Styret (ledelsen) er ansvarlig for å utarbeide årsregnskapet og for at det gir et rettviseende bilde i samsvar med regnskapslovens regler og god regnskapsskikk i Norge. Ledelsen er også ansvarlig for slik intern kontroll som den finner nødvendig for å kunne utarbeide et årsregnskap som ikke inneholder vesentlig feilinformasjon, verken som følge av misligheter eller utilsiktede feil.

Ved utarbeidelsen av årsregnskapet må ledelsen ta standpunkt til selskapets evne til fortsatt drift og opplyse om forhold av betydning for fortsatt drift. Forutsetningen om fortsatt drift skal legges til grunn for årsregnskapet så lenge det ikke er sannsynlig at virksomheten vil bli avviklet.

### Revisors oppgaver og plikter ved revisjonen av årsregnskapet

Vårt mål er å oppnå betryggende sikkerhet for at årsregnskapet som helhet ikke inneholder vesentlig feilinformasjon, verken som følge av misligheter eller utilsiktede feil, og å avgi en revisjonsberetning som inneholder vår konklusjon. Betryggende sikkerhet er en høy grad av sikkerhet, men ingen garanti for at en revisjon utført i samsvar med ISA-ene, alltid vil avdekke vesentlig feilinformasjon. Feilinformasjon kan oppstå som følge av misligheter eller utilsiktede feil. Feilinformasjon er å anse som vesentlig dersom den enkeltvis eller samlet med rimelighet kan forventes å påvirke de økonomiske beslutningene som brukerne foretar på grunnlag av årsregnskapet.



For videre beskrivelse av revisors oppgaver og plikter vises det til:  
<https://revisorforeningen.no/revisjonsberetninger>

BDO AS

Geirr F. Olsen  
statsautorisert revisor  
(elektronisk signert)

Permeo Dokumentnøkkel: CBNUS-Z1BQ3-SCWGS-8FC00-68206-5N9B2



# PENNEO

Signaturene i dette dokumentet er juridisk bindende. Dokument signert med "Penneo™ - sikker digital signatur". De signerende parter sin identitet er registrert, og er listet nedenfor.

"Med min signatur bekrefter jeg alle datoer og innholdet i dette dokument."

## Olsen, Geirr Fuglestad

### Partner

På vegne av: BDO AS

Serienummer: no\_bankid:9578-5999-4-904384

IP: 188.95.xxx.xxx

2025-06-30 11:32:07 UTC



Penneo Dokumentnøkkel: CBNUS-Z1BQ3-SCWGS-8HC00-68206-5N9B2

Dette dokumentet er signert digitalt via [Penneo.com](https://penneo.com). De signerte dataene er validert ved hjelp av den matematiske hashverdien av det originale dokumentet. All kryptografisk bevisføring er innebygd i denne PDF-en for fremtidig validering.

Dette dokumentet er forseglest med et kvalifisert elektronisk segl. For mer informasjon om Penneos kvalifiserte tillitstjenester, se <https://eud.penneo.com>.

### Slik kan du bekrefte at dokumentet er originalt

Når du åpner dokumentet i Adobe Reader, kan du se at det er sertifisert av **Penneo A/S**. Dette beviser at innholdet i dokumentet ikke har blitt endret siden tidspunktet for signeringen. Bevis for de individuelle signatørens digitale signaturer er vedlagt dokumentet.

Du kan bekrefte de kryptografiske bevisene ved hjelp av Penneos validator, <https://penneo.com/validator>, eller andre valideringsverktøy for digitale signaturer.