



ÅRSREGNSKAPET FOR REGNSKAPSÅRET 2023 - GENERELL INFORMASJON

Enheten

Organisasjonsnummer: 819 256 632
Organisasjonsform: Aksjeselskap
Foretaksnavn: TYSNES HUS OG HYTTE SERVICE AS
Forretningsadresse: Bakarvegen 8
5680 TYSNES

Regnskapsår

Årsregnskapets periode: 01.01.2023 - 31.12.2023

Konsern

Morselskap i konsern: Nei

Regnskapsregler

Regler for små foretak benyttet: Ja
Benyttet ved utarbeidelsen av årsregnskapet til selskapet: Regnskapslovens alminnelige regler

Årsregnskapet fastsatt av kompetent organ

Bekreftet av representant for selskapet: Lars Leknes Auran
Dato for fastsettelse av årsregnskapet: 18.04.2024

Grunnlag for avgivelse

År 2023: Årsregnskapet er elektronisk innlevert
År 2022: Tall er hentet fra elektronisk innlevert årsregnskap fra 2023

Det er ikke krav til at årsregnskapet m.v. som sendes til Regnskapsregisteret er undertegnet. Kontrollen på at dette er utført ligger hos revisor/enhetens øverste organ. Sikkerheten ivaretas ved at innsender har rolle/rettighet for innsending av årsregnskapet via Altinn, og ved at det bekreftes at årsregnskapet er fastsatt av kompetent organ.

Brønnøysundregistrene, 06.06.2025



Resultatregnskap

Beløp i: NOK	Note	2023	2022
RESULTATREGNSKAP			
Inntekter			
Salgsinntekt		5 831 582	5 178 715
Annen driftsinntekt		2 162	-39 465
Sum inntekter		5 833 744	5 139 250
Kostnader			
Varekostnad		1 576 327	1 457 153
Lønnskostnad	1	3 119 777	2 871 423
Avskrivning av driftsmidler og immaterielle eiendeler	2	95 059	79 652
Annen driftskostnad		737 228	737 714
Sum kostnader		5 528 392	5 145 942
Driftsresultat		305 352	-6 692
Finansinntekter og finanskostnader			
Annen renteinntekt		4 201	917
Sum finansinntekter		4 201	917
Annen rentekostnad		10 621	11 387
Sum finanskostnader		10 621	11 387
Netto finans		-6 420	-10 469
Ordinært resultat før skattekostnad		298 932	-17 162
Skattekostnad på resultat	3	67 041	1 681
Ordinært resultat etter skattekostnad		231 891	-18 843
Årsresultat	4	231 891	-18 843
Årsresultat etter minoritetsinteresser		231 891	-18 843
Totalresultat		231 891	-18 843
Overføringer og disponeringer			
Ordinært utbytte		150 000	



Resultatregnskap

Beløp i: NOK	Note	2023	2022
Tilleggsutbytte			50 000
Avsatt til annen egenkapital		81 891	-68 843
Sum overføringer og disponeringer		231 891	-18 843



Balanse

Beløp i: NOK	Note	2023	2022
BALANSE - EIENDELER			
Anleggsmidler			
Immaterielle eiendeler			
Varige driftsmidler			
Tomter, bygninger o.a. fast eiendom	2		
Maskiner og anlegg	2	159 865	138 879
Skip og flytende installasjoner	2		
Driftsløsøre, inventar o.a. utstyr	2	21 573	9 226
Sum varige driftsmidler	2	181 438	148 105
Finansielle anleggsmidler			
Investeringer i aksjer og andeler		20 000	
Sum finansielle anleggsmidler		20 000	
Sum anleggsmidler		201 438	148 105
Omløpsmidler			
Varer			
Fordringer			
Kundefordringer		176 108	161 058
Andre kortsiktige fordringer		22 600	20 744
Krav på innbetaling av selskapskapital		11 535	
Sum fordringer		210 242	181 802
Bankinnskudd, kontanter og lignende			
Bankinnskudd, kontanter o.l.		1 279 524	963 558
Sum bankinnskudd, kontanter og lignende		1 279 524	963 558
Sum omløpsmidler		1 489 767	1 145 360
SUM EIENDELER		1 691 205	1 293 466

BALANSE - EGENKAPITAL OG GJELD



Balanse

Beløp i: NOK	Note	2023	2022
Egenkapital			
Innskutt egenkapital			
Aksjekapital	4, 5	30 000	30 000
Beholdning av egne aksjer	5		
Annen innskutt egenkapital	4		-5 570
Sum innskutt egenkapital		30 000	24 430
Opptjent egenkapital			
Annen egenkapital	4	275 569	199 248
Sum opptjent egenkapital		275 569	199 248
Sum egenkapital	4	305 569	223 678
Gjeld			
Langsiktig gjeld			
Annen langsiktig gjeld			
Gjeld til kredittinstitusjoner	6	89 300	121 243
Sum annen langsiktig gjeld	6	89 300	121 243
Sum langsiktig gjeld		89 300	121 243
Kortsiktig gjeld			
Leverandørgjeld		82 571	83 369
Betalbar skatt	3	67 041	1 681
Skyldig offentlige avgifter		427 824	421 697
Utbytte		150 000	
Annen kortsiktig gjeld		568 900	441 798
Sum kortsiktig gjeld		1 296 336	948 545
Sum gjeld		1 385 636	1 069 788
SUM EGENKAPITAL OG GJELD		1 691 205	1 293 466



Brønnøysundregistrene

ÅRSREGNSKAP FOR REGNSKAPSÅRET 2023 - GENERELL INFORMASJON

Journalnummer: 2024 374531

Enheten

Organisasjonsnummer: 819 256 632
Organisasjonsform: Aksjeselskap
Foretaksnavn: TYSNES HUS OG HYTTE SERVICE AS
Forretningsadresse: Bakarvegen 8
5680 TYSNES

Regnskapsår

Årsregnskapets periode: 01.01.2023 - 31.12.2023

Konsern

Morselskap i konsern: Nei

Regnskapsregler

Regler for små foretak benyttet: Ja
Benyttet ved utarbeidelsen av
årsregnskapet til selskapet: Regnskapslovens alminnelige regler

Årsregnskapet fastsatt av kompetent organ

Bekreftet av representant for selskapet: Lars Leknes Auran
Dato for fastsettelse av årsregnskapet: 18.04.2024

Revisjon

Selskapet har besluttet at årsregnskapet
ikke skal revideres: Ja
Årsregnskapet er utarbeidet av ekstern
autorisert regnskapsfører: Ja
Ekstern autorisert regnskapsfører har i
løpet av regnskapsåret bistått ved den
løpende regnskapsføringen eller utført
andre tjenester for selskapet enn å
utarbeide årsregnskapet: Ja

Grunnlag for avgivelse

År 2023: Årsregnskap er elektronisk innlevert.
År 2022: Tall er hentet fra elektronisk innlevert årsregnskap fra 2023.

Det er ikke krav til at årsregnskapet m.v. som sendes til Regnskapsregisteret er undertegnet. Kontrollen på at dette er utført ligger hos revisor/enhetens øverste organ. Sikkerheten ivaretas ved at innsender har rolle/rettighet for innsending av årsregnskapet via Altinn, og ved at det bekreftes at årsregnskapet er fastsatt av kompetent organ.

Brønnøysundregistrene, 25.04.2024

Brønnøysundregistrene
Postadresse: Postboks 900, 8910 Brønnøysund
Telefon: 75 00 75 00
E-post: firmapost@brreg.no Internett: www.brreg.no
Organisasjonsnummer: 974 760 673



Organisasjonsnr: 819 256 632
TYSNES HUS OG HYTTE SERVICE AS

RESULTATREGNSKAP

Beløp i: NOK	Note	2023	2022
RESULTATREGNSKAP			
Inntekter			
Salgsinntekt		5 831 582	5 178 715
Annen driftsinntekt		2 162	-39 465
Sum inntekter		5 833 744	5 139 250
Kostnader			
Varekostnad		1 576 327	1 457 153
Lønnskostnad	1	3 119 777	2 871 423
Avskrivning av driftsmidler og immaterielle eiendeler	2	95 059	79 652
Annen driftskostnad		737 228	737 714
Sum kostnader		5 528 392	5 145 942
Driftsresultat		305 352	-6 692
Finansinntekter og finanskostnader			
Annen renteinntekt		4 201	917
Sum finansinntekter		4 201	917
Annen rentekostnad		10 621	11 387
Sum finanskostnader		10 621	11 387
Netto finans		-6 420	-10 469
Ordinært resultat før skattekostnad			
Skattekostnad på resultat	3	67 041	1 681
Ordinært resultat etter skattekostnad		231 891	-18 843
Årsresultat	4	231 891	-18 843
Årsresultat etter minoritetsinteresser		231 891	-18 843
Totalresultat		231 891	-18 843
Overføringer og disponeringer			
Ordinært utbytte		150 000	
Tilleggsutbytte			50 000
Avsatt til annen egenkapital		81 891	-68 843
Sum overføringer og disponeringer		231 891	-18 843



Organisasjonsnr: 819 256 632
TYSNES HUS OG HYTTE SERVICE AS

BALANSE

Beløp i: NOK	Note	2023	2022
BALANSE - EIENDELER			
Anleggsmidler			
Immaterielle eiendeler			
Varige driftsmidler			
Tomter, bygninger o.a. fast eiendom	2		
Maskiner og anlegg	2	159 865	138 879
Skip og flytende installasjoner	2		
Driftsløsøre, inventar o. a. utstyr	2	21 573	9 226
Sum varige driftsmidler	2	181 438	148 105
Finansielle anleggsmidler			
Investeringer i aksjer og andeler		20 000	
Sum finansielle anleggsmidler		20 000	
Sum anleggsmidler		201 438	148 105
Omløpsmidler			
Varer			
Fordringer			
Kundefordringer		176 108	161 058
Andre kortsiktige fordringer		22 600	20 744
Krav på innbetaling av selskapskapital		11 535	
Sum fordringer		210 242	181 802
Bankinnskudd, kontanter og lignende			
Bankinnskudd, kontanter o. l.		1 279 524	963 558
Sum bankinnskudd, kontanter og lignende		1 279 524	963 558
Sum omløpsmidler		1 489 767	1 145 360
SUM EIENDELER		1 691 205	1 293 466

BALANSE - EGENKAPITAL OG GJELD

Egenkapital



Innskutt egenkapital			
Aksjekapital	4, 5	30 000	30 000
Beholdning av egne aksjer	5		
Annen innskutt egenkapital	4		-5 570
Sum innskutt egenkapital		30 000	24 430
Opptjent egenkapital			
Annen egenkapital	4	275 569	199 248
Sum opptjent egenkapital		275 569	199 248
Sum egenkapital	4	305 569	223 678
Gjeld			
Langsiktig gjeld			
Annen langsiktig gjeld			
Gjeld til			
kredittinstitusjoner	6	89 300	121 243
Sum annen langsiktig gjeld	6	89 300	121 243
Sum langsiktig gjeld		89 300	121 243
Kortsiktig gjeld			
Leverandørgjeld		82 571	83 369
Betalbar skatt	3	67 041	1 681
Skyldig offentlige avgifter		427 824	421 697
Utbytte		150 000	
Annen kortsiktig gjeld		568 900	441 798
Sum kortsiktig gjeld		1 296 336	948 545
Sum gjeld		1 385 636	1 069 788
SUM EGENKAPITAL OG GJELD		1 691 205	1 293 466



Organisasjonsnr: 819 256 632
TYSNES HUS OG HYTTE SERVICE AS

NOTEOPPLYSNINGER - SELSKAP - alle poster oppgitt i hele tall

Note

Antall årsverk i regnskapsåret
6.00

<u>Sum</u>	<u>Beløp</u>
<u>Balanseført verdi 31.12.</u>	<u>Varige driftsmidler Immaterielle eiend.</u>

Konsernregnskap

Morselskapet sitt navn

Forretningskontor for morselskapet

Begrunnelse for at datterselskap er utelatt fra konsolideringen

<u>Samlet beløp - tilknyttet selskap</u>	<u>Årets</u>	<u>Fjorårets</u>
--	--------------	------------------

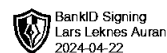
<u>Samlet beløp - foretak i samme konsern</u>	<u>Årets</u>	<u>Fjorårets</u>
---	--------------	------------------

<u>Samlet beløp - foretak i samme konsern</u>	<u>Årets</u>	<u>Fjorårets</u>
---	--------------	------------------

<u>Samlet beløp - felles kontrollert virksomhet</u>	<u>Årets</u>	<u>Fjorårets</u>
---	--------------	------------------

<u>Pantstillelse</u>	<u>Beløp</u>
----------------------	--------------

<u>Beholdning av egne aksjer</u>	<u>Antall</u>	<u>Pålydende</u>	<u>Andel av aksjek.</u>
----------------------------------	---------------	------------------	-------------------------

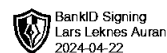


Årsregnskap 2023

Tysnes Hus Og Hytte Service AS

Resultatregnskap
Balanse
Noter til regnskapet

Org.nr.: 819 256 632

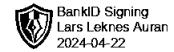


BankID Signing
Lars Leknes Auran
2024-04-22

RESULTATREGNSKAP

TYSNES HUS OG HYTTE SERVICE AS

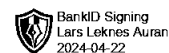
DRIFTSINNEKTER OG DRIFTSKOSTNADER	Note	2023	2022
Salgsinntekt		5 831 582	5 178 715
Annen driftsinntekt		2 162	-39 465
Sum driftsinntekter		5 833 744	5 139 250
Varekostnad		1 576 327	1 457 153
Lønnskostnad	1	3 119 777	2 871 423
Avskrivning av driftsmidler og immaterielle eiendeler	2	95 059	79 652
Annen driftskostnad		737 228	737 714
Sum driftskostnader		5 528 392	5 145 942
Driftsresultat		305 352	-6 692
FINANSINNEKTER OG FINANSKOSTNADER			
Annen renteinntekt		4 201	917
Annen rentekostnad		10 621	11 387
Resultat av finansposter		-6 420	-10 469
Resultat før skattekostnad		298 932	-17 162
Skattekostnad på resultat	3	67 041	1 681
Resultat		231 891	-18 843
Årsresultat	4	231 891	-18 843
OVERFØRINGER			
Avsatt til utbytte		150 000	0
Tilleggsutbytte		0	50 000
Avsatt til annen egenkapital		81 891	-68 843
Sum overføringer		231 891	-18 843



BALANSE

TYSNES HUS OG HYTTE SERVICE AS

EIENDELER	Note	2023	2022
ANLEGGSMIDLER			
VARIGE DRIFTSMIDLER			
Maskiner og anlegg	2	159 865	138 879
Driftsløsøre, inventar o.a. utstyr	2	21 573	9 226
Sum varige driftsmidler	2	181 438	148 105
Investeringer i aksjer og andeler		20 000	0
Sum finansielle anleggsmidler		20 000	0
Sum anleggsmidler		201 438	148 105
OMLØPSMIDLER			
FORDRINGER			
Kundefordringer		176 108	161 058
Andre kortsiktige fordringer		22 600	20 744
Krav på innbetaling av aksjekapital		11 535	0
Sum fordringer		210 242	181 802
Bankinnskudd, kontanter o.l.		1 279 524	963 558
Sum omløpsmidler		1 489 767	1 145 360
Sum eiendeler		1 691 205	1 293 466



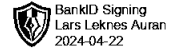
BALANSE

TYSNES HUS OG HYTTE SERVICE AS

EGENKAPITAL OG GJELD	Note	2023	2022
EGENKAPITAL			
INNSKUTT EGENKAPITAL			
Aksjekapital	4, 5	30 000	30 000
Annen innskutt egenkapital	4	0	-5 570
Sum innskutt egenkapital		30 000	24 430
OPPTJENT EGENKAPITAL			
Annen egenkapital	4	275 569	199 248
Sum opptjent egenkapital		275 569	199 248
Sum egenkapital	4	305 569	223 678
GJELD			
ANNEN LANGSIKTIG GJELD			
Gjeld til kredittinstitusjoner	6	89 300	121 243
Sum annen langsiktig gjeld	6	89 300	121 243
KORTSIKTIG GJELD			
Leverandørgjeld		82 571	83 369
Betalbar skatt	3	67 041	1 681
Skyldig offentlige avgifter		427 824	421 697
Utbytte		150 000	0
Annen kortsiktig gjeld		568 900	441 798
Sum kortsiktig gjeld		1 296 336	948 545
Sum gjeld		1 385 636	1 069 788
Sum egenkapital og gjeld		1 691 205	1 293 466

TYSNES, 18.04.2024
Styret i Tysnes Hus Og Hytte Service AS

Lars Leknes Auran
styreleder



Regnskapsprinsipper

Årsregnskapet er satt opp i samsvar med regnskapsloven og NRS 8 - God regnskapskikk for små foretak.

Årsregnskapet er utarbeidet med forutsetning om fortsatt drift.

DRIFTSINNTEKTER

Inntektsføring ved salg av varer skjer på leveringstidspunktet. Tjenester inntektsføres etter hvert som de leveres.

SKATT

Skattekostnaden i resultatregnskapet omfatter både periodens betalbare skatt og endring i utsatt skatt. Utsatt skatt er beregnet med 22 % på grunnlag av de midlertidige forskjeller som eksisterer mellom regnskapsmessige og skattemessige verdier, samt ligningsmessig underskudd til fremføring ved utgangen av regnskapsåret. Skatteøkende og skattereduserende midlertidige forskjeller som reverserer eller kan reverseres i samme periode er utlignet og nettoført.

KLASSIFISERING OG VURDERING AV ANLEGGSMIDLER

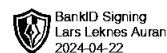
Anleggsmidler omfatter eiendeler bestemt til varig eie og bruk. Anleggsmidler er vurdert til anskaffelseskost. Varige driftsmidler balanseføres og avskrives over driftsmidlets økonomiske levetid. Avskrivningsperioden for fast eiendom anskaffet etter 2009 er dekomponert i en del som gjelder råbygget og en del som gjelder faste tekniske installasjoner. Varige driftsmidler nedskrives til gjenvinnbart beløp ved verdifall som forventes ikke å være forbigående. Gjenvinnbart beløp er det høyeste av netto salgsverdi og verdi i bruk. Verdi i bruk er nåverdi av fremtidige kontantstrømmer knyttet til eiendelen. Nedskrivningen reverseres når grunnlaget for nedskrivningen ikke lenger er til stede.

KLASSIFISERING OG VURDERING AV OMLØPSMIDLER

Omløpsmidler og kortsiktig gjeld omfatter normalt poster som forfaller til betaling innen ett år etter balansedagen, samt poster som knytter seg til varekretsløpet. Omløpsmidler vurderes til laveste verdi av anskaffelseskost og virkelig verdi.

FORDRINGER

Kundefordringer og andre fordringer oppføres til pålydende etter fradrag for avsetning til forventet tap. Avsetning til tap gjøres på grunnlag av en individuell vurdering av de enkelte fordringene.



Note 1 Lønnskostnader og ytelser, godtgjørelser til daglig leder, og styret

LØNSSKOSTNADER

	2023	2022
Lønninger	2 711 373	2 454 186
Arbeidsgiveravgift	294 311	269 760
Pensjonskostnader	51 698	76 086
Andre ytelser	62 395	71 391
Sum	3 119 777	2 871 423

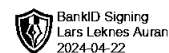
Selskapet har i 2023 sysselsatt 6 årsverk.

YTELSER TIL LEDENDE PERSONER

	Daglig leder	Styret
Lønn	97 203	318 600
Annen godtgjørelse	6 729	12 310
Sum	103 932	330 910

Note 2 Anleggsmidler

	Maskiner og anlegg	Driftsløsøre, inventar ol.	Sum
Anskaffelseskost pr. 01.01.23	414 418	22 142	436 560
+ Tilgang kjøpte driftsmidler	98 800	29 592	128 392
= Anskaffelseskost 31.12.23	513 218	51 734	564 952
Akkumulerte avskrivninger 31.12.23	353 353	30 161	383 514
= Bokført verdi 31.12.23	159 865	21 573	181 438
Årets ordinære avskrivninger	77 814	17 245	95 059
Økonomisk levetid	3-5 år	3 år	



Note 3 Skatt

Årets skattekostnad	2023	2022
Resultatført skatt på ordinært resultat:		
Betalbar skatt	67 041	1 681
Endring i utsatt skattefordel	0	0
Skattekostnad ordinært resultat	67 041	1 681
Skattepliktig inntekt:		
Resultat før skatt	298 932	-17 162
Permanente forskjeller	-820	7 440
Endring i midlertidige forskjeller	6 617	17 361
Skattepliktig inntekt	304 730	7 639
Betalbar skatt i balansen:		
Betalbar skatt på årets resultat	67 041	1 681
Sum betalbar skatt i balansen	67 041	1 681

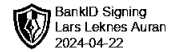
Skatteeffekten av midlertidige forskjeller som har gitt opphav til utsatt skatt og utsatte skattefordeler, spesifisert på typer av midlertidige forskjeller

	2023	2022	Endring
Varige driftsmidler	-126 116	-119 987	6 129
Fordringer	1 530	2 018	489
Sum	-124 586	-117 969	6 617
Inngår ikke i beregningen av utsatt skatt	124 586	117 969	-6 617
Utsatt skattefordel (22 %)	0	0	0

I henhold til God regnskapsskikk for små foretak balanseføres ikke utsatt skattefordel.

Note 4 Egenkapital

	Aksjekapital	Annen Innskutt egenkapital	Annen egenkapital	Sum egenkapital
Pr. 31.12.2022	30 000	-5 570	199 248	223 678
Årets resultat			231 891	231 891
Utbytte			-150 000	-150 000
Reklassifisering		5 570	-5 570	
Pr 31.12.2023	30 000	0	275 569	305 569



Note 5 Aksjonærer

AKSJEKAPITALEN I TYSNES HUS OG HYTTE SERVICE AS PR. 31.12 BESTÅR AV:

	Antall	Pålydende	Bokført
Ordinære aksjer	1 000	30,0	30 000
Sum	1 000		30 000

EIERSTRUKTUR

De største aksjonærene i % pr. 31.12 var:

	Ordinære	Eierandel	Stemmeandel
Knut Nesse	500	50,0	50,0
Lars Leknes Auran	500	50,0	50,0
Totalt antall aksjer	1 000	100,0	100,0

AKSJER EIET AV MEDLEMMER I STYRET OG DAGLIG LEDER:

Navn	Verv	Ordinære
Lars Leknes Auran	styreleder	500
Totalt antall aksjer		500

Note 6 Langsiktig gjeld

Gjeld som forfaller mer enn fem år etter regnskapsårets slutt

	2023	2022
Gjeld til kredittinstitusjoner	89 300	121 243
Sum	89 300	121 243