



## ÅRSREGNSKAPET FOR REGNSKAPSÅRET 2023 - GENERELL INFORMASJON

### Enheten

Organisasjonsnummer:	948 526 786
Organisasjonsform:	Samvirkeforetak
Foretaksnavn:	NORD-ØSTERDAL KRAFTLAG SA
Forretningsadresse:	Tomtegata 8 2500 TYNSET

### Regnskapsår

Årsregnskapets periode:	01.01.2023 - 31.12.2023
-------------------------	-------------------------

### Konsern

Mørselskap i konsern:	Ja
Konsernregnskap lagt ved:	Ja

### Regnskapsregler

Regler for små foretak benyttet:	Nei
Benyttet ved utarbeidelsen av årsregnskapet til selskapet:	Regnskapslovens alminnelige regler
Benyttet ved utarbeidelsen av årsregnskapet til konsernet:	Regnskapslovens alminnelige regler

### Årsregnskapet fastsatt av kompetent organ

Bekreftet av representant for selskapet:	Arild Vik
Dato for fastsettelse av årsregnskapet:	15.05.2024

### Grunnlag for avgivelse

År 2023: Årsregnskapet er elektronisk innlevert
År 2022: Tall er hentet fra elektronisk innlevert årsregnskap fra 2023

*Det er ikke krav til at årsregnskapet m.v. som sendes til Regnskapsregisteret er undertegnet. Kontrollen på at dette er utført ligger hos revisor/enhetens øverste organ. Sikkerheten ivaretas ved at innsender har rolle/rettighet for innsending av årsregnskapet via Altinn, og ved at det bekreftes at årsregnskapet er fastsatt av kompetent organ.*

Brønnøysundregistrene, 10.08.2025



## Resultatregnskap

Beløp i: NOK	Note	2023	2022
<b>RESULTATREGNSKAP</b>			
<b>Inntekter</b>			
Annen driftsinntekt		11 715	7 667
<b>Sum inntekter</b>		<b>11 715</b>	<b>7 667</b>
<b>Kostnader</b>			
Kjøp av andre varer og tjenester for salg		201	25
Lønnskostnad	2	8 244	6 539
Avskrivning på varige driftsmidler	3	127	0
Annen driftskostnad	2	9 275	7 571
<b>Sum kostnader</b>		<b>17 847</b>	<b>14 135</b>
<b>Driftsresultat</b>		<b>-6 132</b>	<b>-6 468</b>
<b>Finansinntekter og finanskostnader</b>			
Resultat fra investering i datterselskap	4,5	38 192	39 672
Resultat fra investering i tilknyttet selskap	4,5	15 461	57 437
Renteinntekt fra foretak i samme konsern		6 473	1 506
Annen renteinntekt		306	1 010
Annen finansinntekt		302	1 240
<b>Sum finansinntekter</b>		<b>60 734</b>	<b>100 865</b>
Rentekostnad til foretak i samme konsern		5 302	1 970
Annen rentekostnad		592	1 234
Annen finanskostnad		0	2
<b>Sum finanskostnader</b>		<b>5 894</b>	<b>3 206</b>
<b>Netto finans</b>		<b>54 840</b>	<b>97 659</b>
<b>Ordinært resultat før skattekostnad</b>		<b>48 708</b>	<b>91 191</b>
Skattekostnad	6	-419	-5 165
<b>Ordinært resultat etter skattekostnad</b>		<b>49 127</b>	<b>96 356</b>
<b>Årsresultat</b>		<b>49 127</b>	<b>96 356</b>
<b>Overføringer og disponeringer</b>			



## Resultatregnskap

<b>Beløp i: NOK</b>	<b>Note</b>	<b>2023</b>	<b>2022</b>
Avsatt til kjøpeutbytte	7	10 000	20 000
Overført til anne egenkapital	7	39 127	76 356
<b>Sum overføringer og disponeringer</b>		<b>49 127</b>	<b>96 356</b>



## Balanse

Beløp i: NOK	Note	2023	2022
<b>BALANSE - EIENDELER</b>			
<b>Anleggsmidler</b>			
<b>Immaterielle eiendeler</b>			
<b>Varige driftsmidler</b>			
Driftsløsøre, inventar, kontormaskiner	3	1 541	0
<b>Sum varige driftsmidler</b>		<b>1 541</b>	<b>0</b>
<b>Finansielle anleggsmidler</b>			
Investering i datterselskap	4	455 808	447 960
Lån til foretak i samme konsern	8,9	16 500	19 500
Investeringer i tilknyttet selskap	4	117 049	124 688
Lån til tilknyttet selskap og felles kontrollert virksomhet	9	0	20 000
Investering i aksjer og andeler	10	17 393	17 393
Obligasjoner og andre fordringer	9,11,1 2	786	672
<b>Sum finansielle anleggsmidler</b>		<b>607 536</b>	<b>630 213</b>
<b>Sum anleggsmidler</b>		<b>609 077</b>	<b>630 213</b>
<b>Omløpsmidler</b>			
<b>Varer</b>			
<b>Fordringer</b>			
Kundefordringer		11 622	7 255
Andre fordringer	1	1 467	312
Konsernfordringer	8	92 050	110 362
<b>Sum fordringer</b>		<b>105 139</b>	<b>117 929</b>
<b>Bankinnskudd, kontanter og lignende</b>			
Bankinnskudd, kontanter og lignende	13	3 806	6 625
<b>Sum bankinnskudd, kontanter og lignende</b>		<b>3 806</b>	<b>6 625</b>
<b>Sum omløpsmidler</b>		<b>108 945</b>	<b>124 554</b>
<b>SUM EIENDELER</b>		<b>718 022</b>	<b>754 767</b>



## Balanse

Beløp i: NOK	Note	2023	2022
<b>BALANSE - EGENKAPITAL OG GJELD</b>			
<b>Egenkapital</b>			
<b>Innskutt egenkapital</b>			
Selskapskapital	14	2 812	2 882
Annen innskutt egenkapital		804	804
<b>Sum innskutt egenkapital</b>		<b>3 616</b>	<b>3 686</b>
<b>Opptjent egenkapital</b>			
Annen egenkapital		643 844	604 717
<b>Sum opptjent egenkapital</b>		<b>643 844</b>	<b>604 717</b>
<b>Sum egenkapital</b>	7	<b>647 460</b>	<b>608 403</b>
<b>Gjeld</b>			
<b>Langsiktig gjeld</b>			
Pensjonsforpliktelser	12	1 020	502
Utsatt skatt	6	470	697
<b>Sum avsetninger for forpliktelser</b>		<b>1 490</b>	<b>1 199</b>
<b>Annen langsiktig gjeld</b>			
<b>Sum langsiktig gjeld</b>		<b>1 490</b>	<b>1 199</b>
<b>Kortsiktig gjeld</b>			
Gjeld til kredittinstitusjoner	9	32 103	45 313
Leverandørgjeld		1 633	757
Betalbar skatt	6	7 807	8 351
Skyldige offentlige avgifter		8 640	446
Kortsiktig gjeld til konsernselskap	8	7 600	69 286
Kjøpeutbytte	7	10 000	20 000
Annen kortsiktig gjeld		1 288	1 013
<b>Sum kortsiktig gjeld</b>		<b>69 071</b>	<b>145 166</b>
<b>Sum gjeld</b>		<b>70 561</b>	<b>146 365</b>
<b>SUM EGENKAPITAL OG GJELD</b>		<b>718 021</b>	<b>754 768</b>



## Balanse

<b>Beløp i: NOK</b>	<b>Note</b>	<b>2023</b>	<b>2022</b>
---------------------	-------------	-------------	-------------

---



### Konsernets resultatregnskap

Beløp i: NOK	Note	2023	2022
<b>RESULTATREGNSKAP</b>			
<b>Inntekter</b>			
Salg av energi		48 418	55 000
Salg av overføringstjenester	1	111 724	121 705
Annen driftsinntekt		29 103	26 771
<b>Sum inntekter</b>		<b>189 245</b>	<b>203 476</b>
<b>Kostnader</b>			
Kjøp av energi		7 172	7 740
Kjøp av overføringstjenester		30 190	48 152
Kjøp andre varer for salg		569	808
Lønnskostnad	2	38 996	33 195
Avskrivning på varige driftsmidler	3	27 906	27 481
Annen driftskostnad	2	39 062	36 135
<b>Sum kostnader</b>		<b>143 895</b>	<b>153 511</b>
<b>Driftsresultat</b>		<b>45 350</b>	<b>49 965</b>
<b>Finansinntekter og finanskostnader</b>			
Resultat av investering i datterselskap	4,5	0	0
Resultat av investering i tilknyttet selskap	4,5	15 861	58 520
Annen renteinntekt		390	971
Annen finansinntekt		1 772	1 462
Verdiøkning finansielle omløpsmidler		1 265	0
<b>Sum finansinntekter</b>		<b>19 288</b>	<b>60 953</b>
Verdireduksjon finansielle omløpsmidler			799
Annen rentekostnad		1 771	1 817
Annen finanskostnad		1	31
<b>Sum finanskostnader</b>		<b>1 772</b>	<b>2 647</b>
<b>Netto finans</b>		<b>17 516</b>	<b>58 306</b>
<b>Ordinært resultat før skattekostnad</b>		<b>62 866</b>	<b>108 271</b>
Skattekostnad på ordinært resultat	6	12 728	10 834
<b>Ordinært resultat etter skattekostnad</b>		<b>50 138</b>	<b>97 437</b>



## Konsernets resultatregnskap

<b>Beløp i: NOK</b>	<b>Note</b>	<b>2023</b>	<b>2022</b>
Årsresultat		50 138	97 437
Minoritetsinteresser		-104	12
<b>Årsresultat etter minoritetsinteresser</b>		<b>50 242</b>	<b>97 425</b>
Avsatt til kjøpeutbytte		0	
Annen egenkapital			



### Konsernets balanse

Beløp i: NOK	Note	2023	2022
<b>BALANSE - EIENDELER</b>			
<b>Anleggsmidler</b>			
<b>Immaterielle eiendeler</b>			
Konsesjoner, patenter, lisenser og lignende		1 859	2 289
Utsatt skattefordel	6	7 870	9 256
<b>Sum immaterielle eiendeler</b>		<b>9 729</b>	<b>11 545</b>
<b>Varige driftsmidler</b>			
Tomter, bygninger og annen fast eiendom	3,9	429 495	411 266
Driftsløsøre, inventar, kontormaskiner o.l.	3	12 225	4 719
<b>Sum varige driftsmidler</b>		<b>441 720</b>	<b>415 985</b>
<b>Finansielle anleggsmidler</b>			
Investeringer i tilknyttet selskap	4	137 448	132 946
Lån til tilknyttet selskap og felles kontrollert virksomhet	9		20 000
Investeringer i aksjer og andeler	10	38 825	20 872
Obligasjoner og andre fordringer	9,11,1 2	26 792	19 036
<b>Sum finansielle anleggsmidler</b>		<b>203 065</b>	<b>192 854</b>
<b>Sum anleggsmidler</b>		<b>654 514</b>	<b>620 384</b>
<b>Omløpsmidler</b>			
<b>Varer</b>			
Varer		9 420	8 266
<b>Sum varer</b>		<b>9 420</b>	<b>8 266</b>
<b>Fordringer</b>			
Kundefordringer		87 779	48 051
Andre fordringer	1	8 121	3 739
<b>Sum fordringer</b>		<b>95 900</b>	<b>51 790</b>
<b>Investeringer</b>			
Investering i aksjer og andeler	10	20 280	19 015
<b>Sum investeringer</b>		<b>20 280</b>	<b>19 015</b>



### Konsernets balanse

<b>Beløp i: NOK</b>	<b>Note</b>	<b>2023</b>	<b>2022</b>
<b>Bankinnskudd, kontanter og lignende</b>			
Bankinnskudd, kontanter og lignende	13	9 675	75 418
<b>Sum bankinnskudd, kontanter og lignende</b>		<b>9 675</b>	<b>75 418</b>
<b>Sum omløpsmidler</b>		<b>135 275</b>	<b>154 489</b>
<b>SUM EIENDELER</b>		<b>789 789</b>	<b>774 873</b>
 <b>BALANSE - EGENKAPITAL OG GJELD</b>			
<b>Egenkapital</b>			
<b>Innskutt egenkapital</b>			
Selskapskapital	14	2 812	2 882
Annen innskutt egenkapital		804	804
<b>Sum innskutt egenkapital</b>		<b>3 616</b>	<b>3 686</b>
<b>Opptjent egenkapital</b>			
Annen egenkapital		634 553	594 312
Minoritetsinteresser		339	442
<b>Sum opptjent egenkapital</b>		<b>634 892</b>	<b>594 754</b>
<b>Sum egenkapital</b>		<b>638 508</b>	<b>598 440</b>
<b>Gjeld</b>			
<b>Langsiktig gjeld</b>			
Pensjonsforpliktelser	12	1 179	1 219
<b>Sum avsetninger for forpliktelser</b>		<b>1 179</b>	<b>1 219</b>
<b>Annen langsiktig gjeld</b>			
Gjeld til kredittinstitusjoner	9	4 066	1 132
<b>Sum annen langsiktig gjeld</b>		<b>4 066</b>	<b>1 132</b>
<b>Sum langsiktig gjeld</b>		<b>5 245</b>	<b>2 351</b>
<b>Kortsiktig gjeld</b>			
Gjeld til kredittinstitusjoner	9	32 103	45 313
Leverandørgjeld		12 081	24 984
Betalbar skatt	6	10 783	12 725



## Konsernets balanse

<b>Beløp i: NOK</b>	<b>Note</b>	<b>2023</b>	<b>2022</b>
Skyldige offentlige avgifter		24 170	26 866
Kjøpeutbytte		10 000	20 000
Annen kortsiktig gjeld		56 899	44 194
<b>Sum kortsiktig gjeld</b>		<b>146 036</b>	<b>174 082</b>
<b>Sum gjeld</b>		<b>151 281</b>	<b>176 433</b>
<b>SUM EGENKAPITAL OG GJELD</b>		<b>789 789</b>	<b>774 873</b>



## Brønnøysundregistrene

### ÅRSREGNSKAP FOR REGNSKAPSÅRET 2023 - GENERELL INFORMASJON

Journalnummer: 2024 518037

#### Enheten

Organisasjonsnummer: 948 526 786  
Organisasjonsform: Samvirkeforetak  
Foretaksnavn: NORD-ØSTERDAL KRAFTLAG SA  
Forretningsadresse: Tomtegata 8  
2500 TYNSET

#### Regnskapsår

Årsregnskapets periode: 01.01.2023 - 31.12.2023

#### Konsern

Morselskap i konsern: Ja  
Konsernregnskap lagt ved: Ja

#### Regnskapsregler

Regler for små foretak benyttet: Nei  
Benyttet ved utarbeidelsen av  
årsregnskapet til selskapet: Regnskapslovens alminnelige regler  
Benyttet ved utarbeidelsen av  
årsregnskapet til konsernet: Regnskapslovens alminnelige regler

#### Årsregnskapet fastsatt av kompetent organ

Bekreftet av representant for selskapet: Arild Vik  
Dato for fastsettelse av årsregnskapet: 15.05.2024

#### Grunnlag for avgivelse

År 2023: Årsregnskap er elektronisk innlevert.  
År 2022: Tall er hentet fra elektronisk innlevert årsregnskap fra 2023.

*Det er ikke krav til at årsregnskapet m.v. som sendes til Regnskapsregisteret er undertegnet. Kontrollen på at dette er utført ligger hos revisor/enhetens øverste organ. Sikkerheten ivaretas ved at innsender har rolle/rettighet for innsending av årsregnskapet via Altinn, og ved at det bekreftes at årsregnskapet er fastsatt av kompetent organ.*

Brønnøysundregistrene, 27.06.2024



Organisasjonsnr: 948 526 786  
NORD-ØSTERDAL KRAFTLAG SA

## RESULTATREGNSKAP

<b>Beløp i: NOK</b>	<b>Note</b>	<b>2023</b>	<b>2022</b>
<b>RESULTATREGNSKAP</b>			
<b>Inntekter</b>			
Annen driftsinntekt		11 715	7 667
<b>Sum inntekter</b>		<b>11 715</b>	<b>7 667</b>
<b>Kostnader</b>			
Kjøp av andre varer og tjenester for salg		201	25
Lønnskostnad	2	8 244	6 539
Avskrivning på varige driftsmidler	3	127	0
Annen driftskostnad	2	9 275	7 571
<b>Sum kostnader</b>		<b>17 847</b>	<b>14 135</b>
<b>Driftsresultat</b>		<b>-6 132</b>	<b>-6 468</b>
<b>Finansinntekter og finanskostnader</b>			
Resultat fra investering i datterselskap	4,5	38 192	39 672
Resultat fra investering i tilknyttet selskap	4,5	15 461	57 437
Renteinntekt fra foretak i samme konsern		6 473	1 506
Annen renteinntekt		306	1 010
Annen finansinntekt		302	1 240
<b>Sum finansinntekter</b>		<b>60 734</b>	<b>100 865</b>
Rentekostnad til foretak i samme konsern		5 302	1 970
Annen rentekostnad		592	1 234
Annen finanskostnad		0	2
<b>Sum finanskostnader</b>		<b>5 894</b>	<b>3 206</b>
<b>Netto finans</b>		<b>54 840</b>	<b>97 659</b>
<b>Ordinært resultat før skattekostnad</b>			
Skattekostnad	6	-419	-5 165
<b>Ordinært resultat etter skattekostnad</b>		<b>49 127</b>	<b>96 356</b>
<b>Årsresultat</b>		<b>49 127</b>	<b>96 356</b>
<b>Overføringer og disponeringer</b>			
Avsatt til kjøpeutbytte	7	10 000	20 000
Overført til anne egenkapital	7	39 127	76 356



Sum overføringer og  
disponeringer

49 127

96 356



Organisasjonsnr: 948 526 786  
NORD-ØSTERDAL KRAFTLAG SA

## BALANSE

Beløp i: NOK	Note	2023	2022
<b>BALANSE - EIENDELER</b>			
<b>Anleggsmidler</b>			
<b>Immaterielle eiendeler</b>			
<b>Varige driftsmidler</b>			
Driftsløsøre, inventar, kontormaskiner	3	1 541	0
<b>Sum varige driftsmidler</b>		<b>1 541</b>	<b>0</b>
<b>Finansielle anleggsmidler</b>			
Investering i datterselskap	4	455 808	447 960
Lån til foretak i samme konsern	8,9	16 500	19 500
Investeringer i tilknyttet selskap	4	117 049	124 688
Lån til tilknyttet selskap og felles kontrollert virksomhet	9	0	20 000
Investering i aksjer og andeler	10	17 393	17 393
Obligasjoner og andre fordringer	9,11,12	786	672
<b>Sum finansielle anleggsmidler</b>		<b>607 536</b>	<b>630 213</b>
<b>Sum anleggsmidler</b>		<b>609 077</b>	<b>630 213</b>
<b>Omløpsmidler</b>			
<b>Varer</b>			
<b>Fordringer</b>			
Kundefordringer		11 622	7 255
Andre fordringer	1	1 467	312
Konsernfordringer	8	92 050	110 362
<b>Sum fordringer</b>		<b>105 139</b>	<b>117 929</b>
<b>Bankinnskudd, kontanter og lignende</b>			
Bankinnskudd, kontanter og lignende	13	3 806	6 625
<b>Sum bankinnskudd, kontanter og lignende</b>		<b>3 806</b>	<b>6 625</b>
<b>Sum omløpsmidler</b>		<b>108 945</b>	<b>124 554</b>
<b>SUM EIENDELER</b>		<b>718 022</b>	<b>754 767</b>
<b>BALANSE - EGENKAPITAL OG GJELD</b>			



<b>Egenkapital</b>			
<b>Innskutt egenkapital</b>			
Selskapskapital	14	2 812	2 882
Annen innskutt egenkapital		804	804
<b>Sum innskutt egenkapital</b>		<b>3 616</b>	<b>3 686</b>
<b>Opptjent egenkapital</b>			
Annen egenkapital		643 844	604 717
<b>Sum opptjent egenkapital</b>		<b>643 844</b>	<b>604 717</b>
<b>Sum egenkapital</b>	<b>7</b>	<b>647 460</b>	<b>608 403</b>
<b>Gjeld</b>			
<b>Langsiktig gjeld</b>			
Pensjonsforpliktelser	12	1 020	502
Utsatt skatt	6	470	697
<b>Sum avsetninger for forpliktelser</b>		<b>1 490</b>	<b>1 199</b>
<b>Annen langsiktig gjeld</b>			
<b>Sum langsiktig gjeld</b>		<b>1 490</b>	<b>1 199</b>
<b>Kortsiktig gjeld</b>			
<b>Gjeld til</b>			
kredittinstitusjoner	9	32 103	45 313
Leverandørgjeld		1 633	757
Betalbar skatt	6	7 807	8 351
Skyldige offentlige avgifter		8 640	446
Kortsiktig gjeld til konsernselskap	8	7 600	69 286
Kjøpeutbytte	7	10 000	20 000
Annen kortsiktig gjeld		1 288	1 013
<b>Sum kortsiktig gjeld</b>		<b>69 071</b>	<b>145 166</b>
<b>Sum gjeld</b>		<b>70 561</b>	<b>146 365</b>
<b>SUM EGENKAPITAL OG GJELD</b>		<b>718 021</b>	<b>754 768</b>



Organisasjonsnr: 948 526 786  
NORD-ØSTERDAL KRAFTLAG SA

## KONSERNRESULTATREGNSKAP

<b>Beløp i: NOK</b>	<b>Note</b>	<b>2023</b>	<b>2022</b>
<b>RESULTATREGNSKAP</b>			
<b>Inntekter</b>			
Salg av energi		48 418	55 000
Salg av overføringstjenester	1	111 724	121 705
Annen driftsinntekt		29 103	26 771
<b>Sum inntekter</b>		<b>189 245</b>	<b>203 476</b>
<b>Kostnader</b>			
Kjøp av energi		7 172	7 740
Kjøp av overføringstjenester		30 190	48 152
Kjøp andre varer for salg		569	808
Lønnskostnad	2	38 996	33 195
Avskrivning på varige driftsmidler	3	27 906	27 481
Annen driftskostnad	2	39 062	36 135
<b>Sum kostnader</b>		<b>143 895</b>	<b>153 511</b>
<b>Driftsresultat</b>		<b>45 350</b>	<b>49 965</b>
<b>Finansinntekter og finanskostnader</b>			
Resultat av investering i datterselskap	4,5	0	0
Resultat av investering i tilknyttet selskap	4,5	15 861	58 520
Annen renteinntekt		390	971
Annen finansinntekt		1 772	1 462
Verdiøkning finansielle omløpsmidler		1 265	0
<b>Sum finansinntekter</b>		<b>19 288</b>	<b>60 953</b>
Verdireduksjon finansielle omløpsmidler			799
Annen rentekostnad		1 771	1 817
Annen finanskostnad		1	31
<b>Sum finanskostnader</b>		<b>1 772</b>	<b>2 647</b>
<b>Netto finans</b>		<b>17 516</b>	<b>58 306</b>
<b>Ordinært resultat før skattekostnad</b>		<b>62 866</b>	<b>108 271</b>
Skattekostnad på ordinært resultat	6	12 728	10 834
<b>Ordinært resultat etter skattekostnad</b>		<b>50 138</b>	<b>97 437</b>
<b>Årsresultat</b>		<b>50 138</b>	<b>97 437</b>



Minoritetsinteresser	-104	12
<b>Årsresultat etter minoritetsinteresser</b>	<b>50 242</b>	<b>97 425</b>
Avsatt til kjøpeutbytte Annen egenkapital	0	



Organisasjonsnr: 948 526 786  
NORD-ØSTERDAL KRAFTLAG SA

## KONSERNBALANSE

<b>Beløp i: NOK</b>	<b>Note</b>	<b>2023</b>	<b>2022</b>
<b>BALANSE - EIENDELER</b>			
<b>Anleggsmidler</b>			
<b>Immaterielle eiendeler</b>			
Konsesjoner, patenter, lisenser og lignende		1 859	2 289
Utsatt skattefordel	6	7 870	9 256
<b>Sum immaterielle eiendeler</b>		<b>9 729</b>	<b>11 545</b>
<b>Varige driftsmidler</b>			
Tomter, bygninger og annen fast eiendom	3,9	429 495	411 266
Driftsløsøre, inventar, kontormaskiner o.l.	3	12 225	4 719
<b>Sum varige driftsmidler</b>		<b>441 720</b>	<b>415 985</b>
<b>Finansielle anleggsmidler</b>			
Investeringer i tilknyttet selskap	4	137 448	132 946
Lån til tilknyttet selskap og felles kontrollert virksomhet	9		20 000
Investeringer i aksjer og andeler	10	38 825	20 872
Obligasjoner og andre fordringer	9,11,12	26 792	19 036
<b>Sum finansielle anleggsmidler</b>		<b>203 065</b>	<b>192 854</b>
<b>Sum anleggsmidler</b>		<b>654 514</b>	<b>620 384</b>
<b>Omløpsmidler</b>			
<b>Varer</b>			
Varer		9 420	8 266
<b>Sum varer</b>		<b>9 420</b>	<b>8 266</b>
<b>Fordringer</b>			
Kundefordringer		87 779	48 051
Andre fordringer	1	8 121	3 739
<b>Sum fordringer</b>		<b>95 900</b>	<b>51 790</b>
<b>Investeringer</b>			
Investering i aksjer og andeler	10	20 280	19 015
<b>Sum investeringer</b>		<b>20 280</b>	<b>19 015</b>
<b>Bankinnskudd, kontanter og lignende</b>			
Bankinnskudd, kontanter og lignende	13	9 675	75 418



Sum bankinnskudd, kontanter og lignende		9 675	75 418
Sum omløpsmidler		135 275	154 489
<b>SUM EIENDELER</b>		<b>789 789</b>	<b>774 873</b>
<b>BALANSE - EGENKAPITAL OG GJELD</b>			
<b>Egenkapital</b>			
Innskutt egenkapital			
Selskapskapital	14	2 812	2 882
Annen innskutt egenkapital		804	804
<b>Sum innskutt egenkapital</b>		<b>3 616</b>	<b>3 686</b>
Opptjent egenkapital			
Annen egenkapital		634 553	594 312
Minoritetsinteresser		339	442
<b>Sum opptjent egenkapital</b>		<b>634 892</b>	<b>594 754</b>
<b>Sum egenkapital</b>		<b>638 508</b>	<b>598 440</b>
<b>Gjeld</b>			
Langsiktig gjeld			
Pensjonsforpliktelser	12	1 179	1 219
<b>Sum avsetninger for forpliktelser</b>		<b>1 179</b>	<b>1 219</b>
Annen langsiktig gjeld			
Gjeld til			
kredittinstitusjoner	9	4 066	1 132
<b>Sum annen langsiktig gjeld</b>		<b>4 066</b>	<b>1 132</b>
<b>Sum langsiktig gjeld</b>		<b>5 245</b>	<b>2 351</b>
Kortsiktig gjeld			
Gjeld til			
kredittinstitusjoner	9	32 103	45 313
Leverandørgjeld		12 081	24 984
Betalbar skatt	6	10 783	12 725
Skyldige offentlige avgifter		24 170	26 866
Kjøpeutbytte		10 000	20 000
Annen kortsiktig gjeld		56 899	44 194
<b>Sum kortsiktig gjeld</b>		<b>146 036</b>	<b>174 082</b>
<b>Sum gjeld</b>		<b>151 281</b>	<b>176 433</b>
<b>SUM EGENKAPITAL OG GJELD</b>		<b>789 789</b>	<b>774 873</b>



Organisasjonsnr: 948 526 786  
NORD-ØSTERDAL KRAFTLAG SA

NOTEOPPLYSNINGER - SELSKAP - alle poster oppgitt i hele tall

## Note

### Regnskapsprinsipper

Regnskapsprinsipper Årsregnskapet er satt opp i samsvar med regnskapsloven av 1998 og god regnskapsskikk i Norge gjeldende pr 31. desember 2023. Konsolideringsprinsipper Konsernregnskapet omfatter morselskapet Nord-Østerdal Kraftlag SA og datterselskapene Klive AS, Nord-Østerdal Fiber AS, Nord-Østerdal Kraftlag Andelsverk AS, NØK Eiendom AS, NØK Biovarme AS, NØK Fornøybar AS, NØK Invest AS og Vingelen Nærvarme AS (datterdatter). Konsernregnskapet er utarbeidet som om konsernet var en økonomisk enhet. Transaksjoner og mellomværende mellom selskapene i konsernet er eliminert. Konsernregnskapet er utarbeidet etter ensartede prinsipper ved at datterselskapene følger de samme regnskapsprinsipper som morselskapet. Datterselskaper/tilknyttede selskaper/felles kontrollert virksomhet Datterselskaper og tilknyttede selskaper er vurdert etter egenkapitalmetoden i selskapsregnskapet. Dette innebærer at morselskapets aksjeposter i disse selskapene er verdsatt til morselskapets andel (eierandel) av selskapenes egenkapital. Tilsvarende er morselskapets andel av selskapenes årsresultat for 2023 resultatført som finansposter i selskapsregnskapet. Prinsipper for resultatføring av inntekter og kostnader Inntekter resultatføres løpende når den er opptjent. Dette betyr i praksis at opptjeningen i de fleste tilfeller sammenfaller med transaksjonstidspunktet. Utgifter kostnadsføres i henhold til sammenstillingsprinsippet, som i praksis betyr at kostnadsføring skjer i samme periode som tilhørende inntekt. Klassifisering og vurdering av balanseposter Omløpsmidler og kortsiktig gjeld omfatter poster som forfaller til betaling innen ett år etter siste dag i regnskapsåret, samt poster som knytter seg til varekretsløpet. Øvrige poster er klassifisert som anleggsmiddel/langsiktig gjeld. Omløpsmidler er vurdert til laveste verdi av anskaffelseskost og virkelig verdi. Kortsiktig gjeld er balanseført til nominelt beløp på opptakstidspunktet. Anleggsmidler omfatter eiendeler bestemt til varig eie og bruk i virksomheten. Anleggsmidler er generelt vurdert til anskaffelseskost, men nedskrives til virkelig verdi dersom identifisert verdifall ikke forventes å være forbigående. Langsiktig gjeld er balanseført til nominelt beløp på etableringstidspunktet. Fordringer Kundefordringer og andre fordringer er oppført i balansen til pålydende etter fradrag for avsetning til forventet tap. Varige driftsmidler Varige driftsmidler balanseføres til anskaffelseskost, fratrukket akkumulerte av og nedskrivninger. Ordinære avskrivninger er beregnet lineært over driftsmidlenes antatte økonomiske levetid. Avskrivningene er i samsvar med anbefalinger fra Energiforeningens Fellesorganisasjon. Direkte vedlikehold av driftsmidler kostnadsføres løpende under driftskostnader, mens påkostninger eller forbedringer tillegges driftsmidlets kostpris og avskrives i takt med driftsmidlet. Pensjoner Både morselskapet og de datterselskapene som har ansatte er forpliktet til å ha tjenestepensjonsordning i henhold til lov om obligatorisk tjenestepensjon. Alle konsernselskapene har tidligere hatt en ordning som er ytelsesbasert, men fra januar 2015 ble det etablert en innskuddsbasert avtale. Begge avtalene er i samsvar med kravene i loven. Ca. 60 % av de ansatte i konsernet er pr 31.12.2023 tilsluttet den innskuddsbaserte ordningen, mens resterende ansatte fortsatt er tilsluttet den ytelsesbaserte ordningen. Pensjonsforpliktelser i henhold til den ytelsesbaserte ordningen er aktuarberegnet pr 31.12.2023 og bokført i samsvar med beregningene. Skatt Skattekostnaden i resultatregnskapet omfatter både periodens betalbare skatt og endring i utsatt skatt/utsatt skattefordel. Utsatt skatt/utsatt skattefordel er beregnet med 22 % på



grunnlag av de midlertidige forskjeller som eksisterer mellom regnskapsmessige og skattemessige verdier, samt ligningsmessig underskudd til framføring ved utgangen av regnskapsåret. Skatteøkende og skattereduserende midlertidige forskjeller som reverserer eller kan reversere i samme periode er utlignet.

**Note**

2

**Antall årsverk i regnskapsåret**

4.50

**Note**

2

**Spesifisering av resultatregnskapet****Lønnskostnader**

<u>Lønn</u>	<u>Årets</u>	<u>Fjorårets</u>
	1645.00	882.00
<u>Folketrygdavgift</u>	<u>Årets</u>	<u>Fjorårets</u>
	105.00	56.00
<u>Pensjonskostnader</u>	<u>Årets</u>	<u>Fjorårets</u>
	161.00	0.00
<u>Andre ytelser</u>	<u>Årets</u>	<u>Fjorårets</u>
	50.00	
<u>Sum lønnskostnader</u>	<u>Årets</u>	<u>Fjorårets</u>
	1961.00	938.00

**Note****Ekstraordinære inntekter og kostnader**

<u>Sum</u>	<u>Beløp</u>
------------	--------------

**Note**

3

**Varige driftsmidler og immaterielle eiendeler**

<u>Anskaffelseskost 01.01.</u>	<u>Varige driftsmidler</u>	<u>Immaterielle eiend.</u>
	0.00	
<u>Tilgang i året</u>	<u>Varige driftsmidler</u>	<u>Immaterielle eiend.</u>
	1668.00	
<u>Avgang i året</u>	<u>Varige driftsmidler</u>	<u>Immaterielle eiend.</u>
	0.00	
<u>Anskaffelseskost 31.12.</u>	<u>Varige driftsmidler</u>	<u>Immaterielle eiend.</u>



1668.00

Samlede av-/nedskrivn. Varige driftsmidler Immaterielle eiend.  
127.00

Balanseført verdi 31.12. Varige driftsmidler Immaterielle eiend.  
1541.00

Årets av-/nedskrivn. Varige driftsmidler Immaterielle eiend.  
127.00

**Anskaffelseskost - balanseførte lånekostnader, egentilvirkede anleggsmidler**

**Goodwill spesifisert for hvert enkelt virksomhetskjøp**

**Avskrivningsplan for goodwill som er lenger enn fem år - begrunnelse**

**Mer om varige driftsmidler/immaterielle eiendeler**

**Note**

4

**Konsern, tilknyttet selskap m.v.**

**Investering som regnskapsføres etter egenkapitalmetoden**

<u>Investering</u>	<u>Inng.balanse</u>	<u>Inntektsf.res</u>	<u>Andre endr.</u>	<u>Utg. balanse</u>
Klive AS	202818.00	19195.00	-13750.00	208263.00
Nord-Østerdal Fiber AS	67883.00	4077.00	-5031.00	66929.00
Nord Østerdal Kraftlag Andelsverk AS	75598.00	14438.00	-13845.00	76191.00
NØK Biovarme AS	17129.00	2491.00	-2299.00	17321.00
NØK Eiendom AS	22866.00	980.00	-1112.00	22754.00
NØK Fornybar AS	6858.00	-3909.00	4006.00	6955.00
NØK Invest AS	54788.00	919.00	-1687.00	57394.00
SIVA Fjellregionen Eiendom AS	14279.00	-3377.00		10902.00
Østerdalen Kraftproduksjon AS	110409.00	18838.00	-23100.00	106147.00

**Konsernregnskap**

**Morselskapet sitt navn**

**Forretningskontor for morselskapet**

**Begrunnelse for at datterselskap er utelatt fra konsolideringen**

**Konsern, tilknyttet selskap m.v. - fordringer og gjeld**

**Fordringer**



<u>Samlet beløp - foretak i samme konsern</u>	<u>Årets</u>	<u>Fjorårets</u>
	108550.00	129862.00

<u>Samlet beløp - tilknyttet selskap</u>	<u>Årets</u>	<u>Fjorårets</u>
	0.00	20000.00

<u>Samlet beløp - foretak i samme konsern</u>	<u>Årets</u>	<u>Fjorårets</u>
---	--------------	------------------

## Kortsiktig gjeld

<u>Samlet beløp - foretak i samme konsern</u>	<u>Årets</u>	<u>Fjorårets</u>
	7600.00	69286.00

<u>Samlet beløp - felles kontrollert virksomhet</u>	<u>Årets</u>	<u>Fjorårets</u>
---	--------------	------------------

<u>Pantstillelse</u>	<u>Beløp</u>
----------------------	--------------

## Note

9

## Fordringer

Fordringer som forfaller senere enn ett år etter regnskapsårets slutt  
0.00

## Mer om fordringer

<u>Beholdning av egne aksjer</u>	<u>Antall</u>	<u>Pålydende</u>	<u>Andel av aksjek.</u>
----------------------------------	---------------	------------------	-------------------------

## Note

9

## Gjeld

Gjeld som forfaller til betaling mer enn fem år etter regnskapsårets slutt

Gjeld sikret ved pant eller lignende sikkerhet i eiendeler

Balansført verdi av de pantsatte eiendeler

Summen av garantiforpliktelser som ikke er regnskapsført

Garantiforpliktelser som er sikret ved pant

## Mer om gjeld

## Note

10

Lån og sikkerhetsstillelse til medlemmer



Opplysninger om:

Medlemmer av:

Samlet lån

Styret

Andre organ

28.00

Mer om lån og sikkerhetsstillelse



Organisasjonsnr: 948 526 786  
NORD-ØSTERDAL KRAFTLAG SA

NOTEOPPLYSNINGER - KONSERN - alle poster oppgitt i hele tall

## Note

### Regnskapsprinsipper

Regnskapsprinsipper Årsregnskapet er satt opp i samsvar med regnskapsloven av 1998 og god regnskapsskikk i Norge gjeldende pr 31. desember 2023. Konsolideringsprinsipper Konsernregnskapet omfatter morselskapet Nord-Østerdal Kraftlag SA og datterselskapene Klive AS, Nord-Østerdal Fiber AS, Nord-Østerdal Kraftlag Andelsverk AS, NØK Eiendom AS, NØK Biovarme AS, NØK Fornybar AS, NØK Invest AS og Vingelen Nærvarme AS (datterdatter). Konsernregnskapet er utarbeidet som om konsernet var en økonomisk enhet. Transaksjoner og mellomværende mellom selskapene i konsernet er eliminert. Konsernregnskapet er utarbeidet etter ensartede prinsipper ved at datterselskapene følger de samme regnskapsprinsipper som morselskapet. Datterselskaper/tilknyttede selskaper/felles kontrollert virksomhet Datterselskaper og tilknyttede selskaper er vurdert etter egenkapitalmetoden i selskapsregnskapet. Dette innebærer at morselskapets aksjeposter i disse selskapene er verdsatt til morselskapets andel (eierandel) av selskapenes egenkapital. Tilsvarende er morselskapets andel av selskapenes årsresultat for 2023 resultatført som finansposter i selskapsregnskapet. Prinsipper for resultatføring av inntekter og kostnader Inntekter resultatføres løpende når den er opptjent. Dette betyr i praksis at opptjeningen i de fleste tilfeller sammenfaller med transaksjonstidspunktet. Utgifter kostnadsføres i henhold til sammenstillingsprinsippet, som i praksis betyr at kostnadsføring skjer i samme periode som tilhørende inntekt. Klassifisering og vurdering av balanseposter Omløpsmidler og kortsiktig gjeld omfatter poster som forfaller til betaling innen ett år etter siste dag i regnskapsåret, samt poster som knytter seg til varekretsløpet. Øvrige poster er klassifisert som anleggsmiddel/langsiktig gjeld. Omløpsmidler er vurdert til laveste verdi av anskaffelseskost og virkelig verdi. Kortsiktig gjeld er balanseført til nominelt beløp på opptakstidspunktet. Anleggsmidler omfatter eiendeler bestemt til varig eie og bruk i virksomheten. Anleggsmidler er generelt vurdert til anskaffelseskost, men nedskrives til virkelig verdi dersom identifisert verdifall ikke forventes å være forbigående. Langsiktig gjeld er balanseført til nominelt beløp på etableringstidspunktet. Fordringer Kundefordringer og andre fordringer er oppført i balansen til pålydende etter fradrag for avsetning til forventet tap. Varige driftsmidler Varige driftsmidler balanseføres til anskaffelseskost, fratrukket akkumulerte av og nedskrivninger. Ordinære avskrivninger er beregnet lineært over driftsmidlenes antatte økonomiske levetid. Avskrivningene er i samsvar med anbefalinger fra Energiforeningens Fellesorganisasjon. Direkte vedlikehold av driftsmidler kostnadsføres løpende under driftskostnader, mens påkostninger eller forbedringer tillegges driftsmidlets kostpris og avskrives i takt med driftsmidlet. Pensjoner Både morselskapet og de datterselskapene som har ansatte er forpliktet til å ha tjenestepensjonsordning i henhold til lov om obligatorisk tjenestepensjon. Alle konsernselskapene har tidligere hatt en ordning som er ytelsesbasert, men fra januar 2015 ble det etablert en innskuddsbasert avtale. Begge avtalene er i samsvar med kravene i loven. Ca. 60 % av de ansatte i konsernet er pr 31.12.2023 tilsluttet den innskuddsbaserte ordningen, mens resterende ansatte fortsatt er tilsluttet den ytelsesbaserte ordningen. Pensjonsforpliktelser i henhold til den ytelsesbaserte ordningen er aktuarberegnet pr 31.12.2023 og bokført i samsvar med beregningene. Skatt Skattekostnaden i resultatregnskapet omfatter både periodens betalbare skatt og endring i utsatt skatt/utsatt skattefordel. Utsatt skatt/utsatt skattefordel er beregnet med 22 % på



grunnlag av de midlertidige forskjeller som eksisterer mellom regnskapsmessige og skattemessige verdier, samt ligningsmessig underskudd til framføring ved utgangen av regnskapsåret. Skatteøkende og skattereduserende midlertidige forskjeller som reverserer eller kan reversere i samme periode er utlignet.

**Note**

2

**Antall årsverk i regnskapsåret**

55.90

**Note**

2

**Spesifisering av resultatregnskapet****Lønnskostnader**

<u>Lønn</u>	<u>Årets</u>	<u>Fjorårets</u>
	42172.00	37196.00
<u>Folketrygdavgift</u>	<u>Årets</u>	<u>Fjorårets</u>
	3877.00	2826.00
<u>Pensjonskostnader</u>	<u>Årets</u>	<u>Fjorårets</u>
	3941.00	3634.00
<u>Andre ytelser</u>	<u>Årets</u>	<u>Fjorårets</u>
	3460.00	3712.00
<u>Sum lønnskostnader</u>	<u>Årets</u>	<u>Fjorårets</u>
	38996.00	33195.00

**Note****Ekstraordinære inntekter og kostnader**

<u>Sum</u>	<u>Beløp</u>
------------	--------------

**Note**

3

**Varige driftsmidler og immaterielle eiendeler**

<u>Anskaffelseskost 01.01.</u>	<u>Varige driftsmidler</u>	<u>Immaterielle eiend.</u>
	882160.00	2733.00
<u>Tilgang i året</u>	<u>Varige driftsmidler</u>	<u>Immaterielle eiend.</u>
	95822.00	
<u>Avgang i året</u>	<u>Varige driftsmidler</u>	<u>Immaterielle eiend.</u>
	42306.00	
<u>Anskaffelseskost 31.12.</u>	<u>Varige driftsmidler</u>	<u>Immaterielle eiend.</u>



935676.00 2733.00

<u>Samlede av-/nedskrivn.</u>	<u>Varige driftsmidler</u>	<u>Immaterielle eiend.</u>
	493956.00	874.00

<u>Balanseført verdi 31.12.</u>	<u>Varige driftsmidler</u>	<u>Immaterielle eiend.</u>
	441720.00	1859.00

<u>Årets av-/nedskrivn.</u>	<u>Varige driftsmidler</u>	<u>Immaterielle eiend.</u>
	27476.00	430.00

Anskaffelseskost - balanseførte lånekostnader, egentilvirkede anleggsmidler

Goodwill spesifisert for hvert enkelt virksomhetskjøp

Avskrivningsplan for goodwill som er lenger enn fem år - begrunnelse

Mer om varige driftsmidler/immaterielle eiendeler

Note

4

Konsern, tilknyttet selskap m.v.

Investering som regnskapsføres etter egenkapitalmetoden

<u>Investering</u>	<u>Inng.balanse</u>	<u>Inntektsf.res</u>	<u>Andre endr.</u>	<u>Utg. balanse</u>
Bronkemoen	139.00	-25.00		114.00
Solcellekraftverk AS				
Energipluss AS	2284.00	1352.00	1500.00	5136.00
Innlandet Fornybar AS	0.00	-230.00	10000.00	9770.00
Spemning Holding AS	5834.00	-697.00	241.00	5379.00
SIVA Fjellregionen AS	14279.00	-3377.00	0.00	10902.00
Østerdalen Kraftproduksjon AS	110409.00	18838.00	-23100.00	106147.00

Konsernregnskap

Morselskapet sitt navn

Forretningskontor for morselskapet

Begrunnelse for at datterselskap er utelatt fra konsolideringen

Konsern, tilknyttet selskap m.v. - fordringer og gjeld

Fordringer

<u>Samlet beløp - tilknyttet selskap</u>	<u>Årets</u>	<u>Fjorårets</u>
--	--------------	------------------





Admincontrol

## List of Signatures Page 1/1

### Årsrapport 2023.pdf

Name	Method	Signed at
Flobak, Ole Petter	BANKID	2024-04-17 07:35 GMT+02
Often, Ivar Muller	BANKID	2024-04-16 15:53 GMT+02
Enget, Siri Lutnæs	BANKID	2024-04-16 15:47 GMT+02
Frydenborg, Bjørn	BANKID	2024-04-16 15:46 GMT+02
Finborud, Runa	BANKID	2024-04-16 15:44 GMT+02
Aase, Guro Karoline Flugon	BANKID	2024-04-17 14:40 GMT+02
Olsson, Stein	BANKID	2024-04-17 12:06 GMT+02
Hulbækmo, Martin Riise	BANKID	2024-04-17 08:06 GMT+02



This file is sealed with a digital signature. The seal is a guarantee for the authenticity of the document.  
External reference: FE4B86BEDCE34FFC9B3FAEA4B2428FC4



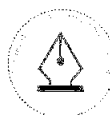
## Nord-Østerdal Kraftlag SA

### Årsrapport 2023



# Positiv energi

## NØK



This file is sealed with a digital signature.  
The seal is a guarantee for the authenticity  
of the document.

Document ID:  
FE4B86BEDCE34FFC9B3FAEA4B2428FC4



## ÅRSBERETNING

### Virksomhetens art og hvor den drives

Nord-Østerdal Kraftlag SA (NØK) med datterselskapene har sin kjernevirksomhet innen kraftproduksjon, distribusjon av energi og utbygging av bredbåndsinfrastruktur. I hovedsak skjer dette i regionen Nord-Østerdal. Hovedkontoret for både selskapet og datterselskapene ligger i Tynset kommune.

Ved regnskapsårets utgang inngår i tillegg til NØK, følgende selskaper i konsernet: Klive AS, Nord-Østerdal Fiber AS, NØK Eiendom AS, NØK Biovarme AS, Nord Østerdal Kraftlag Andelsverk AS, NØK Invest AS, NØK Fornybar AS samt datterdatterselskapet Vingelen Nærvarme AS (NØK Biovarme AS har en eierandel på 60 % i dette selskapet). Morselskapet er registrert som et samvirkeforetak med navnet Nord-Østerdal Kraftlag SA.

### Kommentarer til årsregnskapet og sentrale usikkerhetsfaktorer

Årsregnskapet for 2023 er utarbeidet under forutsetningen om fortsatt drift. Det er heller ikke avdekket forhold etter regnskapsårets utgang som tilsier noe annet.

NØK er nå et holdingselskap uten annen virksomhet enn eierstyring og naturlige felles konsernopp-gaver. Årsresultatet for morselskapet NØK ble TNOK 49 127, mens forrige år viste et årsresultat på TNOK 96 356. Endringen forklares i stor grad av lavere inntekter fra tilknyttede selskaper og felleskontrollert virksomhet med kraftproduksjon.

Årsresultatet for konsernet ble TNOK 50 138 mot et resultat i 2022 på TNOK 97 437.

Konsernets samlede investeringer i 2023 ble på TNOK 83 832 som fordeler seg som følger:

Bygging av strømmnett	TNOK 41 000
Investering i aksjer og andeler	TNOK 29 694
Fjernvarmeanlegg	TNOK 3 773
Øvrig	TNOK 9 365

Morselskapets egenkapital utgjør TNOK 647 459 som gir en egenkapitalandel på 90,1 %. For konsernet er bokført egenkapital TNOK 638 507 som gir en egenkapitalandel på 80,8 %.

Avvik mellom kontantstrøm fra operasjonelle aktiviteter og resultat før skatt forklares hovedsakelig av at investeringer i tilknyttede selskaper innarbeides etter egenkapitalmetoden i resultatregnskapet, mens kontantstrømmen først kommer ved utdeling av utbytte.

Konsernet er gjennom sine eierandeler i kraftproduksjon eksponert for en forholdsvis betydelig risiko i forbindelse med produksjon og omsetning av elektrisk kraft. Variasjoner i produksjon på grunn av endringer i nedbørsmengder og betydelige svingninger i elprisene på kraftbørsen, medfører at inntektene fra kraftproduksjonen er eksponert for både volum- og prisrisiko.

Nettvirksomheten er et monopol med offentlig regulerte inntekter. Inntektsrammen til Klive fastsettes hvert år av NVE, og det kan forekomme svingninger blant annet på grunn av endringer i reguleringsmodellen.

Utbygging av høyhastighets bredbånd (fiber) gjennomføres etter løpende avtaler med Eidsiva Bredbånd AS, og inntektene er sikret gjennom en langsiktig utleieavtale med samme selskap.

Salg av fjernvarme basert på biobrensel er i hovedsak eksponert for volumrisiko som følge av temperatursvingninger. Variasjoner i produksjonskostnaden skyldes i hovedsak prisendringer ved innkjøp av flis.

NØK Invest er eksponert for risiko gjennom direkteinvesteringer i enkeltselskaper. Selskapet har et investeringsmandat og en risikoanalyse som skal sikre at formålet til selskapet oppnås til en akseptabel risiko.

Verken morselskapet eller konsernet driver eget forsknings- og utviklingsarbeid. Klive er med på et fellesprosjekt, «Energimontøren», sammen med andre nettselskap på energisenteret på Hunderfossen.

Disponeringen av årets resultat framgår av resultatregnskapet.



This file is sealed with a digital signature.  
The seal is a guarantee for the authenticity  
of the document.

Document ID:  
FE4B86BEDCE34FFC9B3FAEA4B2428FC4

## Redegjørelse for foretakets utsikter

Kraftsystemet er i endring og vi trenger mer kraft, nett og større fleksibilitet. Dette skaper nye utfordringer både lokalt og nasjonalt, men åpner samtidig opp for en rekke nye forretningsmuligheter. Med dette som bakteppe har styret i NØK utarbeidet en strategi som skal ivareta samfunnskritisk infrastruktur (fiber og nett), utforske potensialet for ny kraftproduksjon og legge til rette for vekst innen nye næringer.

En forutsetning for å løse klima- og naturkrisen er utbygging av ny fornybar energi. Dette kommer ikke uten diskusjoner. En av hovedutfordringene er å identifisere prosjekter med akseptable naturinngrep og som samtidig har støtte i befolkningen. Som et ledd i dette arbeidet har styret vedtatt en ny bærekraft-strategi for NØK konsernet hvor drift og utbygging av ny fornybar energi er spesielt vurdert.

Fiber og strømmnett er samfunnskritisk infrastruktur som bygges og driftes av selskaper i NØK konsernet. «Fiber til alle» har vært vårt mål, og vi nærmer oss 100% dekning for bedrifter og fastboende i Nord-Østerdal. Investeringsstakten er fortsatt høy, men fokus fremover vil være på sikker og stabil drift av eksisterende fibernett.

Nettselskapene har en nøkkelrolle i det grønne skiftet. Klive er et lokalt nettselskap med lokal beslutningsmyndighet som gir mulighet for fleksible løsninger. For raskere å kunne møte økende etterspørsel bør det vurderes om dagens detaljregulering av nettselskapene er hensiktsmessig. Myndighetene regulerer nettselskapene økonomisk gjennom fastsettelse av årlige inntektsrammer. Klive ble i 2023 vurdert av NVE til å være et av de mest effektive nettselskapene i Norge. Valg av riktige strukturelle og tekniske løsninger er en forutsetning for fortsatt effektiv drift for Klive.

I NØK Fornybar er kompetanse på vannkraft, bioenergi, solkraft og vindkraft samlet. Selskapet skal drifte og videreutvikle eksisterende kraftproduksjon og utvikle nye prosjekter innen fornybar energiproduksjon.

I samarbeid med Eidefoss AS og Gudbrandsdal Energi Holding AS etablerte NØK selskapet Innlandet Fornybar AS i 2023. Selskapet jobber med utvikling av nye solparker. Innlandet Fornybar har for øyeblikket konsesjonssøkt 22 MW og forhåndsmeldt ytterligere 15 MW bakkemontert solkraft fordelt på fire prosjekter til NVE. Den totale prosjektporteføljen som utvikles aktivt er på 180 MW, tilsvarende årlig produksjon på om lag 180 GWh.

Nord Østerdal Kraftlag Andelsverk AS eier 4,4% av Kraftverkene i Orkla. Selskapet leverer sin produksjon inn i Trøndelag hvor prisene har vært betydelig under systemprisen i 2023. Selskapet driftes i av Trønderenergi.

Østerdalen Kraftproduksjon AS, hvor NØK eier 33 %, driftes i dag av Hafslund Eco Vannkraft. Daglig leder og regnskapstjenester leveres av NØK. Selskapet er i gang med bygging av Riva Kraftverk med ferdigstillelse våren 2025 og kostnadsramme på 44 MNOK. Videre planlegges for følgende investeringer:

- Rehabilitering av Markbulia dam (Einunna kraftverk) til ca. 60 MNOK. Byggestart 2026.
- På noe lengre sikt vurderes oppgradering og utvidelse av Skjefstadfossen kraftverk, Elverum kommune, 500-600 MNOK.

Drift og tilknytning av nye kunder i eksisterende nett vil være hovedoppgaven for NØK Biovarme for kommende år. Høye strømpriser og lite kapasitet i strømmnettet har økt interessen for fjernvarme. I samarbeid med NØK Invest sees det på potensialet for utbygging av fjernvarme også utenfor vår region.

Det er store vind-ressurser i regionen som kan komme våre eiere (innbyggere) til gode, men det forutsetter at det er en ønsket satsning blant våre eiere, og at vi finner et egnet område i samarbeid med grunneiere, kommuner og innbyggere. Myndighetene ønsker at en større del av verdiskapingen i nye vindkraftprosjekter kommer lokalsamfunnet til gode. Dette sikrer vi best ved at NØK blir eier av eventuelle vindkraftprosjekter i regionen.

NØK Invest AS har som formål å investere i lønnsomme og bærekraftige selskaper, som direkte eller indirekte bidrar til vekst i Nord-Østerdal. Det er gjort to investeringer i 2023. NØK Invest har bygget et stort kontaktnett til bedrifter og mulige medinvestorer. Det arbeides med interessante investeringsalternativer.

SIVA Fjellregionen Eiendom AS (SFE) med SIVA (62%), Rørøs Vekst (13%) og NØK (25 %) som eiere ble dannet i 2019. Målet er at selskapet skal kunne løfte nye lokale eiendomsinvesteringer og bidra til økt næringsutvikling i Fjellregionen. For kommende periode vil selskapets hovedfokus være å øke utleiegraden på eksisterende eiendommer, i tillegg til å arbeide aktivt med nye prosjekter.



This file is sealed with a digital signature.  
The seal is a guarantee for the authenticity  
of the document.

Document ID:  
FE4B86BEDCE34FFC9B3FAEA4B2428FC4



## Finansiell risiko

Den finansielle risikoen i foretaket er knyttet til motpartsrisiko, markedsrisiko, kredittisiko og likviditetsrisiko.

Motparts-risikoen er knyttet til salg av netjtjenester og fjernvarme. I hovedsak faktureres nettleien gjennom strømselskapene (gjennomfakturerings). Dette er sikret med bankgarantier. Fjernvarme faktureres a-konto, og de største kundene er offentlige virksomheter. Motparts-risikoen anses som lav.

Foretaket er eksponert for betydelig markedsrisiko i kraftproduksjon. Inntektene fra kraftproduksjonen varierer med volum og kraftpris.

Kreditt- og likviditetsrisikoen anses liten som følge av solid egenkapital i selskapet og styres gjennom et eget dokument for finansforvaltning.

## Arbeidsmiljø

Konsernet utøver helse-, miljø- og sikkerhetsarbeidet (HMS) i henhold til gjeldende regelverk og dokumentasjonskrav fastsatt i internkontrollforskriften. Selskapet har høyt fokus på HMS og arbeider aktivt for at alle ansatte skal ha en sikker arbeidsdag og et godt arbeidsmiljø. Klive og NØK Fornybar er tilsluttet Bedriftshelsetjenesten.

Selskapet har som et viktig ledd i forbedringsarbeidet høyt fokus på rapportering og oppfølging av uønskede hendelser. Dette gir mulighet for å sette inn tiltak i en tidlig fase, forhindre gjentakende feil og unngå alvorlige ulykker.

Sykefraværet i konsernet var på 2,8 % av den totale arbeidstiden i regnskapsåret.

Det er i 2023 registrert 3 mindre alvorlige hendelser ved Klive AS. Ingen av hendelsene medførte fravær utover en dag. Det er ikke rapportert om arbeidsuhell/skader fra de andre datterselskapene.

NØK SA med datterselskaper har arbeidsmiljøutvalg. Det er i 2023 avholdt 4 møter.

## Likestilling

Av totalt antall ansatte i konsernet er 15 % kvinner. Blant ansatte i ledende stillinger utgjorde kvinneandelen 12,5 % i konsernet i 2023. Av 5 eiervalgte styremedlemmer er 3 kvinner og 2 menn. Selskapets personalpolitikk anses å være kjønnsnøytral på alle områder. Etter NØKs oppfatning er likestillingsspørsmål tilfredsstillende ivaretatt, og det er ikke iverksatt eller planlagt konkrete tiltak innenfor dette området. Det er ikke mottatt tilbakemeldinger om at noen opplever selskapets personalpolitikk som kjønnsdiskriminerende.

## Ikke-diskriminerende og tilgjengelighet

Vi mener det ikke gjøres forskjeller på ansatte, eller ved ansettelse, på grunn av etnisitet, språk, religion eller livssyn.

## Ytre miljø

Styret mener det ytre miljø er ivaretatt innenfor rammen av hva som er påregnelig for et konsern med vår virksomhet.

## Forsikring for styrets medlemmer og daglig leder

Det er tegnet forsikring for styrets medlemmer og daglig leder for deres mulige ansvar overfor foretaket og tredjepersoner.



This file is sealed with a digital signature.  
The seal is a guarantee for the authenticity  
of the document.

Document ID:  
FE4B86BEDCE34FFC9B3FAEA4B2428FC4

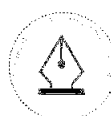


## Åpenhetsloven

En redegjørelse etter åpenhetsloven er publisert på selskapets hjemmeside.

Tynset, 16. april 2024

Ivar M. Often - Adm. dir. (Elektronisk signert)	Bjørn Frydenborg - Styreleder (Elektronisk signert)	Siri Lutnæs Enget (Elektronisk signert)	Runa Finborud (Elektronisk signert)
Guro Karoline Flugon Aase (Elektronisk signert)	Martin Riise Hulbækmo (Elektronisk signert)	Stein Olsson (Elektronisk signert)	Ole Petter Flobak (Elektronisk signert)



This file is sealed with a digital signature.  
The seal is a guarantee for the authenticity  
of the document.

Document ID:  
FE4B86BEDCE34FFC9B3FAEA4B2428FC4



## NORD-ØSTERDAL KRAFTLAG SA

### Resultatregnskap

(Beløp i 1000 kr)

	Note	Morselskap		Konsern	
		2023	2022	2023	2022
<b>Driftsinntekter</b>					
Salg av energi		0	0	48 418	55 000
Salg av overføringstjenester	1	0	0	111 724	121 705
Annen driftsinntekt		11 715	7 667	29 103	26 771
<b>Sum driftsinntekter</b>		<b>11 715</b>	<b>7 667</b>	<b>189 245</b>	<b>203 476</b>
<b>Driftskostnader</b>					
Kjøp av energi		0	0	7 172	7 740
Kjøp av overføringstjenester		0	0	30 190	48 152
Kjøp andre varer og tjenester for salg		201	25	569	808
Lønnskostnad	2	8 244	6 539	38 996	33 195
Avskrivning på varige driftsmidler	3	127	0	27 906	27 481
Annen driftskostnad	2	9 276	7 571	39 062	36 135
<b>Sum driftskostnader</b>		<b>17 847</b>	<b>14 134</b>	<b>143 895</b>	<b>153 511</b>
<b>Driftsresultat</b>		<b>-6 132</b>	<b>-6 467</b>	<b>45 350</b>	<b>49 965</b>
<b>Finansinntekter og finanskostnader</b>					
Resultat av investering i datterselskap	4,5	38 192	39 672	0	0
Resultat av investering i tilknyttet selskap	4,5	15 461	57 437	15 861	58 520
Renteinntekt fra foretak i samme konsern		6 473	1 506	0	0
Annen renteinntekt		306	1 010	390	971
Annen finansinntekt		302	1 240	1 772	1 462
Verdiendring finansielle omløpsmidler		0	0	1 265	-799
Rentekostnad til foretak i samme konsern		5 302	1 970	0	0
Annen rentekostnad		592	1 234	1 771	1 817
Annen finanskostnad		0	2	1	31
<b>Netto finansposter</b>		<b>54 840</b>	<b>97 657</b>	<b>17 516</b>	<b>58 307</b>
<b>Ordinært resultat før skattekostnad</b>		<b>48 708</b>	<b>91 191</b>	<b>62 866</b>	<b>108 271</b>
Skattekostnad på ordinært resultat	6	-419	-5 165	12 728	10 834
<b>Ordinært resultat</b>		<b>49 127</b>	<b>96 356</b>	<b>50 138</b>	<b>97 437</b>
<b>ÅRSRESULTAT</b>	7	<b>49 127</b>	<b>96 356</b>	<b>50 138</b>	<b>97 437</b>
Minoritetens andel av årsresultat				-104	12
<b>Overføringer</b>					
Avsatt til kjøpeutbytte	7	10 000	20 000		
Overført til annen egenkapital	7	39 127	76 356		
<b>Sum overføringer</b>		<b>49 127</b>	<b>96 356</b>		



This file is sealed with a digital signature.  
The seal is a guarantee for the authenticity  
of the document.

Document ID:  
FE4B86BEDCE34FFC9B3FAEA4B2428FC4



## NORD-ØSTERDAL KRAFTLAG SA

### Balanse pr 31. desember

	Note	Morselskap		Konsern	
		2023	2022	2023	2022
<b>EIENDELER</b>					
<b>Anleggsmidler</b>					
<b>Immaterielle eiendeler</b>					
Konsesjoner, patenter, lisenser og lignende		0	0	1 859	2 289
Utsatt skattefordel	6	0	0	7 870	9 256
<b>Sum immaterielle eiendeler</b>		<b>0</b>	<b>0</b>	<b>9 729</b>	<b>11 545</b>
<b>Varige driftsmidler</b>					
Tomter, bygninger og annen fast eiendom	3,9	0	0	429 495	411 266
Driftsløsøre, inventar, kontormaskiner o.l.	3	1 541	0	12 225	4 719
<b>Sum varige driftsmidler</b>		<b>1 541</b>	<b>0</b>	<b>441 720</b>	<b>415 985</b>
<b>Finansielle anleggsmidler</b>					
Investering i datterselskap	4	455 808	447 960	0	0
Investeringer i tilknyttet selskap	4	117 049	124 688	137 448	132 946
Lån til foretak i samme konsern	8,9	16 500	19 500	0	0
Lån til tilknyttet selskap	9	0	20 000	0	20 000
Investeringer i aksjer og andeler	10	17 393	17 393	38 825	20 872
Obligasjoner og andre fordringer	9,11,12	786	672	26 792	19 036
<b>Sum finansielle anleggsmidler</b>		<b>607 535</b>	<b>630 212</b>	<b>203 065</b>	<b>192 853</b>
<b>Sum anleggsmidler</b>		<b>609 076</b>	<b>630 212</b>	<b>654 514</b>	<b>620 383</b>
<b>Omløpsmidler</b>					
<b>Varer</b>					
		0	0	9 420	8 266
<b>Fordringer</b>					
Kundefordringer		11 622	7 256	87 779	48 051
Andre fordringer	1	1 467	312	8 121	3 739
Fordring på konsernselskap	8	92 050	110 362	0	0
<b>Sum fordringer</b>		<b>105 139</b>	<b>117 929</b>	<b>95 900</b>	<b>51 791</b>
<b>Investering i aksjer og andeler</b>	10	<b>0</b>	<b>0</b>	<b>20 280</b>	<b>19 015</b>
<b>Bankinnskudd, kontanter og lignende</b>	13	<b>3 806</b>	<b>6 625</b>	<b>9 675</b>	<b>75 418</b>
<b>Sum omløpsmidler</b>		<b>108 946</b>	<b>124 554</b>	<b>135 275</b>	<b>154 490</b>
<b>SUM EIENDELER</b>		<b>718 022</b>	<b>754 767</b>	<b>789 789</b>	<b>774 873</b>



This file is sealed with a digital signature.  
The seal is a guarantee for the authenticity  
of the document.

Document ID:  
FE4B86BEDCE34FFC9B3FAEA4B2428FC4



## NORD-ØSTERDAL KRAFTLAG SA

### Balanse pr 31. desember

Note	Morselskap		Konsern		
	2023	2022	2023	2022	
<b>EGENKAPITAL OG GJELD</b>					
<b>Egenkapital</b>					
<b>Innskutt egenkapital</b>					
Selskapskapital	14	2 812	2 882	2 812	2 882
Annen innskutt egenkapital		804	804	804	804
<b>Sum innskutt egenkapital</b>		<b>3 616</b>	<b>3 685</b>	<b>3 616</b>	<b>3 685</b>
<b>Opptjent egenkapital</b>					
Annen egenkapital		643 844	604 717	634 553	594 312
<b>Sum opptjent egenkapital</b>		<b>643 844</b>	<b>604 717</b>	<b>634 553</b>	<b>594 312</b>
Minoritetsinteresser				339	442
<b>Sum egenkapital</b>	<b>7</b>	<b>647 459</b>	<b>608 402</b>	<b>638 507</b>	<b>598 438</b>
<b>Gjeld</b>					
<b>Avsetninger for forpliktelser</b>					
Pensjonsforpliktelser	12	1 020	502	1 179	1 219
Utsatt skatt	6	470	697	0	0
<b>Sum avsetninger for forpliktelser</b>		<b>1 490</b>	<b>1 199</b>	<b>1 179</b>	<b>1 219</b>
<b>Annen langsiktig gjeld</b>					
Gjeld til kredittinstitusjoner	9	0	0	4 066	1 132
<b>Sum annen langsiktig gjeld</b>		<b>0</b>	<b>0</b>	<b>4 066</b>	<b>1 132</b>
<b>Kortsiktig gjeld</b>					
Gjeld til kredittinstitusjoner	9	32 103	45 313	32 103	45 313
Leverandørgjeld		1 633	757	12 082	24 985
Betalbar skatt	6	7 807	8 351	10 783	12 725
Skyldige offentlige avgifter		8 640	446	24 170	26 866
Kjøpeutbytte	7	10 000	20 000	10 000	20 000
Kortsiktig gjeld til konsernselskap	8	7 600	69 286	0	0
Annen kortsiktig gjeld		1 288	1 013	56 900	44 195
<b>Sum kortsiktig gjeld</b>		<b>69 072</b>	<b>145 166</b>	<b>146 038</b>	<b>174 084</b>
<b>Sum gjeld</b>		<b>70 562</b>	<b>146 364</b>	<b>151 282</b>	<b>176 435</b>
<b>SUM EGENKAPITAL OG GJELD</b>		<b>718 022</b>	<b>754 767</b>	<b>789 789</b>	<b>774 873</b>

Tynset, 16. april 2024

Ivar M. Often - Adm. dir. (Elektronisk signert)	Bjørn Frydenborg - Styreleder (Elektronisk signert)	Siri Lutnæs Enget (Elektronisk signert)	Runa Finborud (Elektronisk signert)
Guro Karoline Flugon Aase (Elektronisk signert)	Martin Riise Hulbækmo (Elektronisk signert)	Stein Olsson (Elektronisk signert)	Ole Petter Flobak (Elektronisk signert)



This file is sealed with a digital signature.  
The seal is a guarantee for the authenticity  
of the document.

Document ID:  
FE4B86BEDCE34FFC9B3FAEA4B2428FC4



## Kontantstrømoppstilling

(Beløp i 1000 kr)

	Morselskap		Konsern	
	2023	2022	2023	2022
<b>Kontantstrømmer fra operasjonelle aktiviteter</b>				
Resultat før skattekostnad	48 708	91 191	62 866	108 271
Periodens betalte skatter	-5 853	-2 576	-10 228	-9 529
Gevinst/tap ved salg av anleggsmidler	0	0	0	-61
Ordinære avskrivninger	127	0	27 906	27 481
Endring i varelager	0	0	-1 153	-318
Endring i kundefordringer	-4 367	-928	-39 729	-13 525
Endring i leverandørgjeld	876	182	-12 239	6 097
Forskjell mellom kostn.ført pensj. og inn-/utbet. i pensj.ordn.	518	128	-6 956	-1 743
Resultatandeler i datter- og tilknyttede selskaper	-53 653	-97 109	-15 861	-58 520
Verdiendring aksjer og andeler (ikke realisert (gevinst)/tap	0	0	-1 265	799
Endring i andre tidsavgrensningsposter	7 201	-1 381	1 993	11 786
<b>Netto kontantstrøm fra operasjonelle aktiviteter</b>	<b>-6 444</b>	<b>-10 492</b>	<b>5 334</b>	<b>70 738</b>
<b>Kontantstrømmer fra investeringsaktiviteter</b>				
Innbetalinger ved salg av varige driftsmidler	0	0	0	0
Utbetalinger ved kjøp av varige driftsmidler	-1 667	0	-54 138	-62 820
Innbetalinger ved salg av aksjer og andeler	0	0	0	0
Utbetalinger ved kjøp av aksjer og andeler	0	0	-29 694	-6 000
Utbetalinger ved kjøp av andre investeringer	0	0	0	0
<b>Netto kontantstrøm fra investeringsaktiviteter</b>	<b>-1 667</b>	<b>0</b>	<b>-83 832</b>	<b>-68 820</b>
<b>Kontantstrømmer fra finansieringsaktiviteter</b>				
Innbetaling ved opptak av langsiktig gjeld	0	0	3 060	0
Innbetaling på langsiktige fordringer	23 000	2 500	20 000	0
Utbetalinger ved økning av langsiktige fordringer	0	0	0	0
Utbetalinger ved nedbetaling av langsiktig gjeld	0	0	-126	-126
Endring av opptrekk kassekreditt	-13 210	34 183	-13 210	34 183
Endring mellomværende med konsernselskaper	-7 529	-50 825	0	0
Netto endring andelskapital	-70	-116	-70	-116
Tilbakebetaling av egenkapital	0	0	0	0
Utbetaling av utbytte	-20 000	-10 000	-20 000	-10 000
Innbetaling av utbytte	23 100	37 750	23 100	8 250
<b>Netto kontantstrøm fra finansieringsaktiviteter</b>	<b>5 292</b>	<b>13 492</b>	<b>12 755</b>	<b>32 191</b>
<b>Netto endring i kontanter og kontantekvivalenter</b>	<b>-2 819</b>	<b>3 000</b>	<b>-65 743</b>	<b>34 108</b>
<b>Beholdning av kontanter og kontantekvivalenter 01.01</b>	<b>6 625</b>	<b>3 625</b>	<b>75 418</b>	<b>41 310</b>
<b>Beholdning av kontanter og kontantekvivalenter 31.12</b>	<b>3 806</b>	<b>6 625</b>	<b>9 675</b>	<b>75 418</b>



This file is sealed with a digital signature.  
The seal is a guarantee for the authenticity  
of the document.

Document ID:  
FE4B86BEDCE34FFC9B3FAEA4B2428FC4



## Regnskapsprinsipper

Årsregnskapet er satt opp i samsvar med regnskapsloven av 1998 og god regnskapsskikk i Norge gjeldende pr 31. desember 2023.

## Konsolideringsprinsipper

Konsernregnskapet omfatter morselskapet Nord-Østerdal Kraftlag SA og datterselskapene Klive AS, Nord-Østerdal Fiber AS, Nord Østerdal Kraftlag Andelsverk AS, NØK Eiendom AS, NØK Biovarme AS, NØK Fornybar AS, NØK Invest AS og Vingelen Nærvarme AS (datterdatter). Konsernregnskapet er utarbeidet som om konsernet var en økonomisk enhet. Transaksjoner og mellomværende mellom selskapene i konsernet er eliminert.

Konsernregnskapet er utarbeidet etter ensartede prinsipper ved at datterselskapene følger de samme regnskapsprinsipper som morselskapet.

## Datterselskaper/tilknyttede selskaper/felles kontrollert virksomhet

Datterselskaper og tilknyttede selskaper er vurdert etter egenkapitalmetoden i selskapsregnskapet. Dette innebærer at morselskapets aksjeposter i disse selskapene er verdsatt til morselskapets andel (eierandel) av selskapenes egenkapital. Tilsvarende er morselskapets andel av selskapenes årsresultat for 2023 resultatført som finansposter i selskapsregnskapet.

## Prinsipper for resultatføring av inntekter og kostnader

Inntekter resultatføres løpende når den er opptjent. Dette betyr i praksis at opptjeningen i de fleste tilfeller sammenfaller med transaksjonstidspunktet.

Utgifter kostnadsføres i henhold til sammenstillingsprinsippet, som i praksis betyr at kostnadsføringen skjer i samme periode som tilhørende inntekt.

## Klassifisering og vurdering av balanseposter

Omløpsmidler og kortsiktig gjeld omfatter poster som forfaller til betaling innen ett år etter siste dag i regnskapsåret, samt poster som knytter seg til varekretsløpet. Øvrige poster er klassifisert som anleggsmiddel/ langsiktig gjeld.

Omløpsmidler er vurdert til laveste verdi av anskaffelseskost og virkelig verdi. Kortsiktig gjeld er balanseført til nominelt beløp på opptakstidspunktet.

Anleggsmidler omfatter eiendeler bestemt til varig eie og bruk i virksomheten. Anleggsmidler er generelt vurdert til anskaffelseskost, men nedskrives til virkelig verdi dersom identifisert verdifall ikke forventes å være forbigående.

Langsiktig gjeld er balanseført til nominelt beløp på etableringstidspunktet.

## Pensjoner

Både morselskapet og de datterselskapene som har ansatte er forpliktet til å ha tjenstepensjonsordning i henhold til lov om obligatorisk tjenstepensjon. Alle konsernselskapene har tidligere hatt en ordning som er ytelsesbasert, men fra januar 2015 ble det etablert en innskuddsbasert avtale. Begge avtalene er i samsvar med kravene i loven. Ca. 60 % av de ansatte i konsernet er pr 31.12.2023 tilsluttet den innskuddsbaserte ordningen, mens resterende ansatte fortsatt er tilsluttet den ytelsesbaserte ordningen.

Pensjonsforpliktelser i henhold til den ytelsesbaserte ordningen er aktuarberegnet pr 31.12.2023 og bokført i samsvar med beregningene.

## Skatt

Skattekostnaden i resultatregnskapet omfatter både periodens betalbare skatt og endring i utsatt skatt/utsatt skattefordel. Utsatt skatt/utsatt skattefordel er beregnet med 22 % på grunnlag av de midlertidige forskjeller som eksisterer mellom regnskapsmessige og skattemessige verdier, samt ligningsmessig underskudd til framføring ved utgangen av regnskapsåret. Skatteøkende og skattereduserende midlertidige forskjeller som reverserer eller kan reversere i samme periode er utlignet.



This file is sealed with a digital signature.  
The seal is a guarantee for the authenticity  
of the document.

Document ID:  
FE4B86BEDCE34FFC9B3FAEA4B2428FC4



## Note 1: Nettinntekter

Konsemnet Nord-Østerdal Kraftlag SA driver produksjon og distribusjon av elektrisk kraft. Konsemnets eierandel i Kraftverkene i Orkla gir en midlere brutto årsproduksjon på 50 GWh. Konsemnet har videre en eierandel i Østerdalen Kraftproduksjon AS på 33 %, som utgjør en årlig normalproduksjon på 69 GWh.

Distribusjon av elektrisk kraft skjer gjennom datterselskapet Klive AS. I henhold til energiloven er nettdriften en monopolbasert virksomhet med eget regnskap. Maksimal inntekt blir fastsatt av Norges Vassdrags- og Energidirektorat. Eventuell overskridelse av fastsatt maksimalinntekt defineres som lån fra nettkundene og må tilbakeføres i form av reduserte nettatariffer. Om virkelig inntekt blir mindre enn den maksimale tillatte inntekt, kan differansen føres som fordring på nettkundene. Oppsettet under viser regnskapet for nettvirksomhet i Klive AS fordelt etter resultatområder.

(Beløp i 1000 kr)	Regionalnett	Distrib. Nett	Sum nett
<b>Driftsresultat</b>			
Driftsinntekter	1 814	112 558	114 372
Driftskostnader	1 919	86 831	88 750
<b>Driftsresultat</b>	<b>-105</b>	<b>25 727</b>	<b>25 622</b>
<b>Mer-/mindreinntekt</b>			
Faktisk inntekt	1 814	109 979	111 793
KILE-kostnader	0	3 356	3 356
Kostnader overliggende nett	-1 814	-14 455	-16 269
Eiendomsskatt	0	-3 125	-3 125
ElHub-gebyrer	0	-993	-993
Sum avvik avskr og avkastning på avvik avkast.gr.lag	0	-5 200	-5 200
Tilbakeførte renter av merinntekt	0	0	0
Justert faktisk inntekt	0	89 562	89 562
Årets inntektsramme	0	91 711	91 711
<b>Beregnet merinntekt</b>	<b>0</b>	<b>-2 149</b>	<b>-2 149</b>
Tilbakeført tidligere mindreinntekt	0	0	0
<b>Årets mer-/mindreinntekt</b>	<b>0</b>	<b>-2 149</b>	<b>-2 149</b>
Merinntekt inkl. renter pr. 01.01.	0	-23 072	-23 072
Årets merinntekt	0	2 149	2 149
<b>Utgående saldo merinntekt. eks. renter pr. 31.12.</b>	<b>0</b>	<b>-20 923</b>	<b>-20 923</b>
Årets avsetning renter på merinntekt	0	-981	-981
<b>Merinntekt inkl. renter pr. 31.12.</b>	<b>0</b>	<b>-21 904</b>	<b>-21 904</b>
<b>Avkastningsgrunnlag og avkastning:</b>			
Driftsmidler pr 01.01.	29	197 395	197 424
Driftsmidler pr 31.12.	24	224 681	224 705
<b>Gjennomsnittlig verdi driftsmidler</b>	<b>27</b>	<b>211 065</b>	<b>211 065</b>
1 % påslag for netto arbeidskapital	0	2 110	2 110
<b>Avkastningsgrunnlag</b>	<b>31</b>	<b>213 148</b>	<b>213 175</b>
<b>Avkastning i prosent</b>		<b>12,07 %</b>	<b>12,02</b>



This file is sealed with a digital signature.  
The seal is a guarantee for the authenticity  
of the document.

Document ID:  
FE4B86BEDCE34FFC9B3FAEA4B2428FC4



## Note 2: Lønn og godtgjørelser

Spesifikasjon av årets lønnskostnader:

(1000 kr)	Morselskapet				Konsernet	
	Daglig leder 2023	Styret 2023	Alle ansatte 2023	2022	Alle ansatte 2023	2022
Lønninger/honorarer	1 645	882	5 471	4 561	42 172	37 196
Arbeidsgiveravgift	105	56	542	362	3 877	2 826
Pensjonskostnader	161	0	740	312	3 941	3 634
Andre personalkostnader	50	0	1 491	1 304	3 460	3 712
Aktivering av eget arbeid/ lønnskostnader	0	0	0	0	-14 454	-14 173
<b>Sum lønnskostnader</b>	<b>1 961</b>	<b>938</b>	<b>8 244</b>	<b>6 539</b>	<b>38 996</b>	<b>33 195</b>
Antall årsverk			4,5	4,25	55,9	52,7

Daglig leder har avtale om ett års etterlønn ved oppsigelse. Det er i 2023 etablert avtale om tilleggspensjon for daglig leder. Avtalen har tilbakevirkende kraft med effekt fra tidspunkt daglig leder ble ansatt i stillingen. Kostnaden for perioden fra ansettelsestidspunktet og frem til og med 2023 er inkludert i totale pensjonskostnader i morselskapet i 2023. Pensjonskostnad oppgitt for daglig leder for 2023 er opptjening for 2023 isolert.

## Godtgjørelse til revisor

(1000 kr)	Morselskapet		Konsernet	
	2023	2022	2023	2022
<b>Lovpålagt revisjon</b>	<b>219</b>	<b>170</b>	<b>959</b>	<b>780</b>
<b>Konsulenthonorar:</b>				
Andre attestasjonstjenester	0	0	0	0
Annen faglig bistand	38	0	38	0
<b>Sum konsulenthonorar</b>	<b>38</b>	<b>0</b>	<b>38</b>	<b>0</b>
<b>Sum honorar til revisor</b>	<b>257</b>	<b>170</b>	<b>997</b>	<b>780</b>



This file is sealed with a digital signature.  
The seal is a guarantee for the authenticity  
of the document.

Document ID:  
FE4B86BEDCE34FFC9B3FAEA4B2428FC4



## Note 3: Varige driftsmidler

### MOR

(1000 kr)	Immaterielle eiendeler	Bygn., linje-nett, kraftverk	Anlegg under utførelse	Drifts-løsøre, inventar	Sum
Anskaffelseskost pr 01.01.23	0	0	0	0	0
Tilgang 2023	0	0	0	1 668	1 668
Avgang 2023	0	0	0	0	0
<b>Anskaffelseskost pr 31.12.23</b>	<b>0</b>	<b>0</b>	<b>0</b>	<b>1 668</b>	<b>1 668</b>
Akk. Avskrivninger pr 01.01.23	0	0	0	0	0
Ordinære avskrivninger i året	0	0	0	127	127
Nedskrivning av varige driftsmidler	0	0	0	0	0
Reversert avskrivning	0	0	0	0	0
<b>Akk. Avskrivninger pr 31.12.23</b>	<b>0</b>	<b>0</b>	<b>0</b>	<b>127</b>	<b>127</b>
<b>Bokført verdi pr 31.12.23</b>	<b>0</b>	<b>0</b>	<b>0</b>	<b>1 541</b>	<b>1 541</b>

### KONSERNET

(1000 kr)	Immaterielle eiendeler	Bygn., linje-nett, kraftverk	Anlegg under utførelse	Drifts-løsøre, inventar	Sum
Anskaffelseskost pr 01.01.23	2 733	805 237	47 576	29 347	884 893
Tilgang 2023	0	51 295	35 896	8 631	95 822
Avgang 2023	0	-534	-41 772	0	-42 306
<b>Anskaffelseskost pr 31.12.23</b>	<b>2 733</b>	<b>855 998</b>	<b>41 700</b>	<b>37 978</b>	<b>938 409</b>
Akk. Avskrivninger pr 01.01.23	444	443 618	0	23 230	467 293
Ordinære avskrivninger i året	430	24 953	0	2 523	27 906
Nedskrivning av varige driftsmidler	0	0	0	0	0
Reversert avskrivning	0	-368	0	0	-368
<b>Akk. Avskrivninger pr 31.12.23</b>	<b>874</b>	<b>468 203</b>	<b>0</b>	<b>25 753</b>	<b>494 831</b>
<b>Bokført verdi pr 31.12.23</b>	<b>1 859</b>	<b>387 795</b>	<b>41 700</b>	<b>12 225</b>	<b>443 578</b>

Prosentsetter for ordinære avskrivninger

1 - 12

10 - 33



This file is sealed with a digital signature.  
The seal is a guarantee for the authenticity  
of the document.

Document ID:  
FE4B86BEDCE34FFC9B3FAEA4B2428FC4



## Note 4: Datterselskaper og tilknyttede selskaper

### Langsiktige investeringer bokført etter egenkapitalmetoden

(1000 kr) Selskap	Eier- andel	Forr. kontor	Anskaff. kostnad	Bokført verdi pr 31.12.
Klive AS	100,0 %	Tynset	190 753	208 263
Nord-Østerdal Fiber AS	100,0 %	Tynset	66 492	66 929
Nord-Østerdal Kraftlag Andelsverk AS (NØK Andelsverk)	100,0 %	Tynset	70 000	76 191
NØK Biovarme AS	100,0 %	Tynset	2 000	17 321
NØK Eiendom AS	100,0 %	Tynset	27 000	22 754
NØK Fornybar AS	100,0 %	Tynset	2 100	6 955
NØK Invest AS	100,0 %	Tynset	53 966	57 394
<b>Sum aksjer i datterselskaper</b>				<b>455 808</b>
Bronkemeoen Solcellekraftverk AS	50,0 %	Tynset	150	114
Energipluss AS	50,0 %	Tynset	2 400	5 136
Innlandet Fornybar Holding AS («Innlandet Fornybar»)	33,3 %	Tynset	10 000	9 770
Spenning Holding AS	51,0 %	Tynset	6 241	5 379
SIVA Fjellregionen Eiendom AS <sup>1)</sup>	24,5 %	Trondheim	10 755	10 902
Østerdalen Kraftproduksjon AS («ØKAS») <sup>1)</sup>	33,0 %	Tynset	70 100	106 147
<b>Aksjer i tilknyttede selskaper</b>				<b>137 448</b>

<sup>1)</sup> Eies av morselskapet

<sup>1)</sup> Som følge av at 11 % av aksjebeholdningen i Spenning Holding AS er ansett å være i midlertidig eie konsolideres ikke selskapet.

Stemmeandel i samtlige selskaper er lik eierandelen

Årets bevegelser	Nord-Østerdal			
	Klive	Fiber	NØK Andelsverk	NØK Biovarme
Verdi i balansen ved periodens begynnelse	202 818	67 883	75 598	17 129
Endring av regnskapsprinsipper/ korr. tidligere år	0	0	0	0
Kapitalutvidelse innskutt egenkapital	0	0	0	0
Konsernbidrag	- 13 750	-5 031	-13 845	-2 299
Resultatandel	19 195	4 077	14 438	2 491
Avsatt utbytte	0	0	0	0
<b>Verdi ved periodens slutt</b>	<b>208 263</b>	<b>66 929</b>	<b>76 191</b>	<b>17 321</b>

	NØK		
	Eiendom	Fornybar	Invest
Verdi i balansen ved periodens begynnelse	22 886	6 858	54 788
Endring av regnskapsprinsipper/ korr. tidligere år	0	0	0
Kapitalutvidelse innskutt egenkapital	0	0	0
Konsernbidrag	-1 112	4 006	1 687
Resultatandel	980	-3 909	919
Avsatt utbytte	0	0	0
<b>Verdi ved periodens slutt</b>	<b>22 754</b>	<b>6 955</b>	<b>57 394</b>



This file is sealed with a digital signature.  
The seal is a guarantee for the authenticity  
of the document.

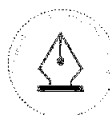
Document ID:  
FE4B86BEDCE34FFC9B3FAEA4B2428FC4



## Årets bevegelser

	Bronkemoen		Innlandet
	Solcellekraftverk	Energipluss	Fornybar
Verdi i balansen ved periodens begynnelse	139	2 284	0
Endring av regnskapsprinsipper/ korr. tidligere år	0	0	0
Kapitalutvidelse innskutt egenkapital / Investering	0	1 500	10 000
Resultatandel	-25	1 352	-230
Avsatt utbytte	0	0	0
<b>Verdi ved periodens slutt</b>	<b>114</b>	<b>5 136</b>	<b>9 770</b>

	Spenning	SIVA Fjellreg.	
	Holding	Eiendom AS	ØKAS
Verdi i balansen ved periodens begynnelse	5 834	14 279	110 409
Endring av regnskapsprinsipper/ korr. tidligere år	0	0	0
Kapitalutvidelse innskutt egenkapital / Investering	241	0	0
Resultatandel	-697	-3 377	18 838
Avsatt utbytte	0	0	-23 100
<b>Verdi ved periodens slutt</b>	<b>5 379</b>	<b>10 902</b>	<b>106 147</b>



This file is sealed with a digital signature.  
The seal is a guarantee for the authenticity  
of the document.

Document ID:  
FE4B86BEDCE34FFC9B3FAEA4B2428FC4



## Note 5: Kraftproduksjon

Nord-Østerdal Kraftlag SA er i konsesjonsrettslig sammenheng et privat selskap. Fordi eierandelene er mindre enn 33,3% i de selskaper Nord-Østerdal Kraftlag SA deltar i, er alle konsesjoner uten hjemfallsklausuler.

Nord-Østerdal Kraftlag SA eier 33% av selskapet Østerdalen Kraftproduksjon AS. Denne andelen utgjør en normal årsproduksjon på 69,0 GWh. Østerdal Kraftproduksjon AS representerer tre elvekraftverk hvor magasinbeholdninger er mindre relevante, og ett magasinverk, Einunna, hvor magasinfyllingen var 75,5 % ved begynnelsen av 2023 mot 72,9 % ved utgangen av året. NØKs andel av dette tilsvarer en reduksjon på 1,8 GWh.

Nord-Østerdal Kraftlag SA sitt heleide datterselskap NØK Andelsverk AS, eier 4,4% av Kraftverkene i Orkla (KVO). Eierandelen representerer en midlere brutto årsproduksjon på 50,1 GWh. Datterselskapet har ingen ansatte. Magasinfyllingen i KVO var 50 % ved begynnelsen av 2023 mot 58 % ved utgangen av året.

Da vannkraft er en evigvarende energikilde, har selskapet ikke avsetninger til opprydding/fjerning av installasjoner.

## Note 6: Skatter

### Årets grunnlag for inntektsskatt:

(1000 kr)	Morselskapet	
	2023	2022
Resultat før skatt	48 708	91 191
Permanente forskjeller	10	2
Netto renter på skatt	70	3
Resultatandel av investeringer i datter/tilkn. selsk	-53 653	-97 109
Korr. skattepliktig inntekt aksjeutbytte	-301	-1 200
Endring i midlertidige forskjeller	1 031	535
Ytet konsernbidrag	-7 299	0
Mottatt konsernbidrag	46 202	60 556
Avsetning til kjøpeutbytte	-10 000	-20 000
<b>Alminnelig inntekt</b>	<b>24 768</b>	<b>33 978</b>

### Årets skattekostnad:

(1000 kr)	Morselskapet		Konsernet	
	2023	2022	2023	2022
Beregnet skatt på alminnelig inntekt	5 449	7 475	8 424	12 782
Beregnet formuesskatt	2 358	876	2 358	0
Effekt av skatt konsernbidrag	-8 559	-13 322	0	0
For mye (-)/for lite(+) avsatt forrige år	561	-75	561	-432
Endring i utsatt skatt/skattefordel	-227	-118	1 386	-1 516
<b>Bokførte skattekostnader</b>	<b>-419</b>	<b>-5 165</b>	<b>12 728</b>	<b>10 834</b>

### Midlertidige forskjeller som påvirker betalbar skatt:

(1000 kr)	Morselskapet		Konsernet	
	2023	2022	2023	2022
Utestående fordringer	0	0	-285	-231
Driftsmidler inkl forretningsverdi	148	0	-34 992	-32 767
Varebeholdning	0	0	0	0
Gevinst- og tapskonto	2 624	3 279	2 838	3 547
Andre forskjeller	-635	-111	-2 864	-10 630
<b>Sum midlertidige forskjeller</b>	<b>2 137</b>	<b>3 168</b>	<b>-35 303</b>	<b>-40 081</b>



This file is sealed with a digital signature.  
The seal is a guarantee for the authenticity  
of the document.

Document ID:  
FE4B86BEDCE34FFC9B3FAEA4B2428FC4

**Utsatt skatt/utsatt skattefordel:**

	Morselskapet		Konsernet	
	2023	2022	2023	2022
Utestående fordringer	0	0	-285	-231
Driftsmidler inkl. forretningsverdi	148	0	-34 992	-32 780
Varebeholdning	0	0	0	0
Gevinst- og tapskonto	2 624	3 279	2 838	3 547
Andre forskjeller	-635	-111	-2 864	-10 597
Framførbart underskudd	0	0	-471	-2 011
<b>Sum midlertidige forskjeller</b>	<b>2 137</b>	<b>3 168</b>	<b>-35 774</b>	<b>-42 072</b>
<b>Utsatt skatt(+)/skattefordel(-) av ordinære midlertidige forskjeller</b>	<b>470</b>	<b>697</b>	<b>-7 870</b>	<b>-9 256</b>
<b>Utsatt skatt av ordinære midlertidige forskjeller</b>	<b>0</b>	<b>0</b>	<b>0</b>	<b>0</b>
Framførbar grunnrenteinntekt	0	0	44 242	48 533
Midlertidige forskjeller grunnrenteinntekt	0	0	8 884	7 901
<b>Sum midlertidige forskjeller grunnrenteinntekt</b>	<b>0</b>	<b>0</b>	<b>53 126</b>	<b>56 434</b>
<b>Utsatt skattefordel av grunnrente 16,4 %</b>	<b>0</b>	<b>0</b>	<b>8 713</b>	<b>9 255</b>
<b>Sum utsatt skattefordel</b>	<b>0</b>	<b>0</b>	<b>18 511</b>	<b>18 511</b>
Ikke bokført andel utsatt skattefordel	0	0	-8 713	-9 255
<b>Sum bokført utsatt skattefordel</b>	<b>0</b>	<b>0</b>	<b>7 870</b>	<b>9 256</b>
<b>Sum bokført utsatt skatt</b>	<b>470</b>	<b>697</b>	<b>0</b>	<b>0</b>



This file is sealed with a digital signature.  
The seal is a guarantee for the authenticity  
of the document.

Document ID:  
FE4B86BEDCE34FFC9B3FAEA4B2428FC4



## Naturressursskatt (gjelder bare NØK Andelsverk AS)

I henhold til skattelovens § 18-2 flg skal eier av vannkraftverk svare naturressursskatt. Naturressursskatten beregnes på grunnlag av gjennomsnittlig produksjon de siste 7 år og svares med 1,3 øre av beregningsgrunnlaget. For inntektsåret 2023 er det beregnet slik naturressursskatt for konsernet:

(1000 kr)	Gjennomsnittlig produksjon (kWh)	Beregnet naturressursskatt
Brattset Kraftverk	16 414 000	214
Grana Kraftverk	13 659 000	178
Litjossen Kraftverk	6 596 000	86
Svorkmo Kraftverk	11 805 000	153
Ulset Kraftverk	5 932 000	77
<b>Sum konsern</b>		<b>707</b>

## Grunnrenteskatt (gjelder bare NØK Andelsverk AS)

I henhold til skattelovens § 18-3 flg skal eier av vannkraftverk svare grunnrenteskatt av en beregnet bruttoinntekt med fradrag for nærmere angitte kostnader samt en beregnet friinntekt. Negativ grunnrenteinntekt kan framføres til fradrag i senere års positive grunnrenteinntekt fra samme kraftverk. For inntektsåret 2023 er det beregnet slik grunnrenteinntekt for konsernet:

(1000kr)	Beregnet grunnrente	Akk. grunnrente til framføring inkl renter
Brattset Kraftverk	3 931	0
Grana Kraftverk	2 051	1 651
Litjossen Kraftverk	2 171	18 898
Svorkmo Kraftverk	2 078	1 296
Ulset Kraftverk	1 214	22 397
<b>Sum konsern</b>	<b>11 447</b>	<b>44 242</b>

Den utsatte skattefordelen knyttet til fremførbare negative grunnrenteinntekter er ikke balanseført i regnskapet.



This file is sealed with a digital signature. The seal is a guarantee for the authenticity of the document.

Document ID:  
FE4B86BEDCE34FFC9B3FAEA4B2428FC4



## Note 7: Egenkapital

### NORD-ØSTERDAL KRAFTLAG SA

(1000 kr)	Andels- kapital	Annen innsk. egenkapital	Annen egenkap.	Sum
<b>Egenkapital pr 31.12.22</b>	<b>2 882</b>	<b>804</b>	<b>604 717</b>	<b>608 403</b>
Innløsning andeler	-70			-70
Årets resultat			49 127	49 127
Avsatt kjøpeutbytte			-10 000	-10 000
<b>Egenkapital pr 31.12.23</b>	<b>2 812</b>	<b>804</b>	<b>643 843</b>	<b>647 459</b>

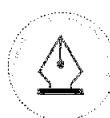
### KONSERNET

(1000 kr)	Andels- kapital	Annen innsk. egenkapital	Annen egenkap.	Minoritets- andel	Sum
<b>Egenkapital pr 31.12.22</b>	<b>2 882</b>	<b>804</b>	<b>594 312</b>	<b>442</b>	<b>598 440</b>
Innløsning andeler	-70				-70
Årets resultat			50 242	-104	50 138
Avsatt kjøpeutbytte			-10 000		-10 000
<b>Egenkapital pr 31.12.23</b>	<b>2 812</b>	<b>804</b>	<b>634 555</b>	<b>338</b>	<b>638 507</b>

## Note 8: Mellomværende med selskap i samme konsern

(1000 kr)	NØK SA		NØK Andelsverk		NØK Eiendom		NØK Biovarme		Klive	
	2023	2022	2023	2022	2023	2022	2023	2022	2023	2022
Langsiktig fordring	16 500	19 500	0	0	0	0			0	0
Langsiktig gjeld	0	0	0	0	0	0	16 500	19 500	0	0
Kortsiktig fordring	92 050	110 362	26 305	17 783	14 527	11 550	1 352	0	231	546
Kortsiktig gjeld	7 600	69 286	20 657	30 174	1 711	62	5 677	513	56 978	34 648

(1000 kr)	NØK Invest		Nord-Østerdal Fiber		NØK Fornybar		Vingelen Nærvarme	
	2023	2022	2023	2022	2023	2022	2023	2022
Langsiktig fordring	0	0	0	0	0	0	0	0
Langsiktig gjeld	0	0	0	0	0	0	0	0
Kortsiktig fordring	25 759	39 078	2 923	3 625	6 463	982	0	0
Kortsiktig gjeld	430	0	58 854	46 844	17 703	2 399	0	0



This file is sealed with a digital signature.  
The seal is a guarantee for the authenticity  
of the document.

Document ID:  
FE4B86BEDCE34FFC9B3FAEA4B2428FC4



## Note 9: Fordringer og gjeld

Enkelte beløp er basert på anslag

(1000 kr)	Morselskapet		Konsernet	
	2023	2022	2023	2022
<b>Fordringer som forfaller senere enn ett år etter regnskapsårets utgang:</b>				
Oppført som anleggsmidler:				
Lån til selskap i samme konsern	16 500	19 500	0	0
Lån til tilknyttet selskap og felleskontrollert virksomhet	0	20 000	0	20 000
Andre langsiktige fordringer	0	0	1 914	1 050
<b>Sum</b>	<b>16 500</b>	<b>39 500</b>	<b>1 914</b>	<b>21 050</b>

## Langsiktig gjeld som forfaller senere enn fem år etter regnskapsårets utgang:

Gjeld til kredittinstitusjoner	0	0	3 000	500
--------------------------------	---	---	-------	-----

## Gjeld sikret ved pant:

Langsiktig gjeld til kredittinstitusjoner	0	0	4 066	1 132
---	---	---	-------	-------

## Bokførte verdier av eiendeler stillet som sikkerhet for gjelden:

Nettanlegg, kraftverk, bygninger og annen fast eiendom	0	0	3 726	1 837
--	---	---	-------	-------

Alle heleide datterselskaper inngår i konsernkontoordning. Morselskapet har inngått konsernkontoavtale med DNB. Selskapene som inngår i ordningen er solidarisk ansvarlig for forpliktelser under ordningen. Det er inngått en kassekredittavtale med DNB.

Limit pr. 31.12.2023	60 000
Opptrekk samme dato	32 103

## Finansiell markedsrisiko

Det vesentligste av konsernets likvide midler er plassert i bank og en mindre andel er plassert i aksjer og kombinasjonsfond. Overordnet synes den finansielle markedsrisikoen å være begrenset. Alt av konsernets langsiktige gjeld er ved årsskiftet på flytende rente. Markedsrisikoen vurderes som moderat.

## Note 10: Aksjer og andeler i andre selskaper

### Anleggsmiddel:

(1000 kr)	Eier andel	Forr. kontor	Antall aksjer	Anskaff. kostnad	Bokført verdi pr 31.12.
Elsikkerhet Norge AS	8,00 %	Ringsaker	40	175	175
Eidsiva Bredbånd AS	2,58 %	Lillehammer	4 479 001	25 921	12 800
Egenkapitalbevis Tolga-Os Sparebank		Tolga	40 200	4 221	4 221
Greenfield DC Sites AS	6,67 %	Tynset	10	40	40
Kumudzi Kuwale LTD	7,67 %	Malawi	142	86	86
Rørosregionen Næringshage AS	2,85 %	Røros	60	60	60
Trønderkraft AS	5,00 %	Kr.sund	10	10	10
<b>Sum aksjer i andre selskaper, mor</b>					<b>17 393</b>
Alvdal Skurlag AS	12,30 %	Alvdal	8 509	11 002	11 002
Green Bio AS	5,00 %	Kristiansand	2 150	6 950	6 950
Yve AS	5,15 %	Narvik	46 700	3 480	3 480
<b>Sum aksjer i andre selskaper, konsern</b>					<b>38 825</b>
<b>Omløpsmiddel:</b>					
Aksjefond/obligasjonsfond					20 280
<b>Sum aksjer i andre selskaper, konsern</b>					<b>20 280</b>



This file is sealed with a digital signature. The seal is a guarantee for the authenticity of the document.

Document ID:  
FE4B86BEDCE34FFC9B3FAEA4B2428FC4



## Note 11: Lån til ansatte

(1000 kr)	Morselskapet		Konsernet	
	2023	2022	2023	2023
Lån til ansatte	382	268	1 914	1 411
Herav:				
Lån til daglig leder	0	0	0	0
Lån til styremedlemmer	28	0	28	68

Låneforholdene renteberegnes i samsvar med normrentesatsen for rimelige lån i arbeidsforhold, slik den til enhver tid er fastsatt av Finansdepartementet. Maksimal nedbetalingstid på det enkelte lån er 10 år.

## Note 12: Pensjoner

Selskapets pensjonsansvar er dekket gjennom forsikringsordninger i Kommunal Landspensjonskasse og DNB Livsforsikring. Ca 40 % av de ansatte er tilsluttet en ytelsesbasert ordning, de resterende er tilsluttet en innskuddsbasert ordning som ble etablert i januar 2015.

Datterselskapene har tilsvarende ytelsesbaserte ordninger for sine ansatte.

I henhold til Norsk Regnskapsstandard for pensjonskostnader beregnes pensjonsforpliktelsen for de ytelsesbaserte ordningene til nåverdien av de fremtidige pensjonsytelser som er opptjent på balansedagen. Den påløpte forpliktelsen er estimert gjennom aktuarberegninger.

Nedenfor beskrives de forutsetninger som er benyttet ved beregning av selskapets pensjonskostnader og pensjonsforpliktelser for den ytelsesbaserte ordningen for 2023:

Årlig avkastning	5,30 %
Diskonteringsrente	3,10 %
Årlig lønnsvekst	3,50 %
Årlig vekst i forløyndens grunnbeløp	3,25 %
Forventet pensjonsregulering	2,80 %
Arbeidsgiveravgiftsats	6,40 %

## Årets pensjonskostnad:

(Beløp i 1000 kr)	Morselskapet		Konsernet	
	2023	2022	2023	2022
Årets pensjonsopptjening	223	260	2 685	3 146
Rentekostnad av påløpt forpliktelse	295	194	4 314	2 885
Brutto pensjonskostnad	518	454	6 999	6 031
Forventet avkastning	-509	-353	-6 997	-5 091
Administrasjonskostnader	20	19	252	240
Resultatført estimatavvik/planendring	0	0	1 532	1 347
Arbeidsgiveravgift	2	8	-3	62
Overføring fra fond	0	0	0	0
Samlet pensjonskostnad ytelsesbasert ordning	31	128	1 782	2 589
Kostnad innskuddsbasert ordning	803	264	2 760	1 367
Pensjonstrekk lønn	-94	-81	-789	-558
<b>Pensjonskostnad inkl. arb.g.avg.</b>	<b>740</b>	<b>311</b>	<b>3 754</b>	<b>3 398</b>

## Pensjonsforpliktelse pr 31.12.:

(Beløp i 1000 kr)	Morselskapet		Konsernet	
	2023	2022	2023	2022
Estimert brutto påløpt forpliktelse	9 981	9 699	142 667	144 916
Estimert verdi av pensjonsmidler	-10 466	-9 893	-144 169	-133 859
<b>Netto forpliktelse før arbeidsgiveravgift</b>	<b>-485</b>	<b>-194</b>	<b>-1 502</b>	<b>11 057</b>
Arbeidsgiveravgift	-31	-12	-1 218	-702
Ikke resultatført estimatendring/-avvik	1 049	708	-18 163	-22 909
Forpliktelser driftspensjon	487	0	487	0
<b>Balansført netto fordring(-)/forpliktelse</b>	<b>1 020</b>	<b>502</b>	<b>-20 396</b>	<b>-12 554</b>



This file is sealed with a digital signature.  
The seal is a guarantee for the authenticity  
of the document.

Document ID:  
FE4B86BEDCE34FFC9B3FAEA4B2428FC4



## Note 13: Bundet bankinnskudd

Morselskapet hadde NOK 3 794 innestående på skattetrekkskonto 31.12.23.  
Konsernet hadde NOK 6 553 innestående på skattetrekkskonto 31.12.23.

## Note 14: Andelskapital

Nord-Østerdal Kraftlag SA er et andelslag med vekslende medlemstall, vekslende kapital og begrenset ansvar.  
Andelskapitalen på TNOK 2 812 består ved utgangen av året av 56 241 andeler, hver pålydende kr 50.

Oversikt over de største andelseierne pr 31.12:

<u>Andelseier</u>	<u>Antall andeler</u>	<u>Eierandel</u>
Tynset kommune	2 318	4,12 %
Rendalen kommune	2 112	3,76 %
Alvdal kommune	1 660	2,95 %
Folldal kommune	1 499	2,67 %
Tolga kommune	1 009	1,79 %
Os kommune	964	1,71 %

Øvrige andelseiere eier hver mindre enn 1 % av andelskapitalen.



This file is sealed with a digital signature.  
The seal is a guarantee for the authenticity  
of the document.

Document ID:  
FE4B86BEDCE34FFC9B3FAEA4B2428FC4



KPMG AS  
Vangsveien 73  
N-2317 Hamar

Telephone +47 45 40 40 63  
Internet www.kpmg.no  
Enterprise 935 174 627 MVA

Til årsmøtet i Nord-Østerdal Kraftlag SA

## Uavhengig revisors beretning

### Konklusjon

Vi har revidert årsregnskapet for Nord-Østerdal Kraftlag SA, som består av:

- selskapsregnskapet, som består av balanse per 31. desember 2023, resultatregnskap og kontantstrømpoppstilling for regnskapsåret avsluttet per denne datoen og noter til årsregnskapet, herunder et sammendrag av viktige regnskapsprinsipper, og
- konsernregnskapet, som består av balanse per 31. desember 2023, resultatregnskap og kontantstrømpoppstilling for regnskapsåret avsluttet per denne datoen og noter til årsregnskapet, herunder et sammendrag av viktige regnskapsprinsipper.

### Etter vår mening

- oppfyller årsregnskapet gjeldende lovkrav,
- gir selskapsregnskapet et rettviseende bilde av foretakets finansielle stilling per 31. desember 2023 og av dets resultater for regnskapsåret avsluttet per denne datoen i samsvar med regnskapslovens regler og god regnskapsskikk i Norge, og
- gir konsernregnskapet et rettviseende bilde av konsernets finansielle stilling per 31. desember 2023 og av dets resultater og kontantstrømmer for regnskapsåret avsluttet per denne datoen i samsvar med regnskapslovens regler og god regnskapsskikk i Norge.

### Grunnlag for konklusjonen

Vi har gjennomført revisjonen i samsvar med International Standards on Auditing (ISA-ene). Våre oppgaver og plikter i henhold til disse standardene er beskrevet nedenfor under *Revisors oppgaver og plikter ved revisjonen av årsregnskapet*. Vi er uavhengige av foretaket og konsernet i samsvar med kravene i relevante lover og forskrifter i Norge og International Code of Ethics for Professional Accountants (inkludert internasjonale uavhengighetsstandarder) utstedt av International Ethics Standards Board for Accountants (IESBA-reglene), og vi har overholdt våre øvrige etiske forpliktelser i samsvar med disse kravene. Innhentet revisjonsbevis er etter vår vurdering tilstrekkelig og hensiktsmessig som grunnlag for vår konklusjon.

### Øvrig informasjon

Styret og daglig leder (ledelsen) er ansvarlige for informasjonen i årsberetningen. Øvrig informasjon omfatter informasjon i årsrapporten bortsett fra årsregnskapet og den tilhørende revisjonsberetningen. Vår konklusjon om årsregnskapet ovenfor dekker ikke informasjonen i årsberetningen.

I forbindelse med revisjonen av årsregnskapet er det vår oppgave å lese årsberetningen. Formålet er å vurdere hvorvidt det foreligger vesentlig inkonsistens mellom årsberetningen og årsregnskapet og den kunnskap vi har opparbeidet oss under revisjonen av årsregnskapet, eller hvorvidt informasjon i årsberetningen ellers fremstår som vesentlig feil. Vi har plikt til å rapportere dersom årsberetningen fremstår som vesentlig feil. Vi har ingenting å rapportere i så henseende.

#### Offices in:

© KPMG AS, a Norwegian limited liability company and a member firm of the KPMG global organization of independent member firms affiliated with KPMG International Limited, a private English company limited by guarantee. All rights reserved.

Statsautoriserte revisorer - medlemmer av Den norske Revisorforening

Oslo	Elverum	Mo i Rana	Tromsø
Alta	Finnsnes	Molde	Trondheim
Arendal	Hamar	Sandefjord	Tynset
Bergen	Haugesund	Stavanger	Ulsteinvik
Bode	Knarvik	Stord	Ålesund
Drammen	Kristiansand	Strøme	



Basert på kunnskapen vi har opparbeidet oss i revisjonen, mener vi at årsberetningen

- er konsistent med årsregnskapet og
- inneholder de opplysninger som skal gis i henhold til gjeldende lovkrav.

Ledelsens ansvar for årsregnskapet

Ledelsen er ansvarlig for å utarbeide årsregnskapet og for at det gir et rettvisende bilde i samsvar med regnskapslovens regler og god regnskapsskikk i Norge. Ledelsen er også ansvarlig for slik intern kontroll som den finner nødvendig for å kunne utarbeide et årsregnskap som ikke inneholder vesentlig feilinformasjon, verken som følge av misligheter eller utilsiktede feil.

Ved utarbeidelsen av årsregnskapet er ledelsen ansvarlig for å ta standpunkt til foretakets og konsernets evne til fortsatt drift og opplyse om forhold av betydning for fortsatt drift. Forutsetningen om fortsatt drift skal legges til grunn for årsregnskapet så lenge det ikke er sannsynlig at virksomheten vil bli avvirket.

Revisors oppgaver og plikter ved revisjonen av årsregnskapet

Vårt mål er å oppnå betryggende sikkerhet for at årsregnskapet som helhet ikke inneholder vesentlig feilinformasjon, verken som følge av misligheter eller utilsiktede feil, og å avgi en revisjonsberetning som inneholder vår konklusjon. Betryggende sikkerhet er en høy grad av sikkerhet, men ingen garanti for at en revisjon utført i samsvar med ISA-ene, alltid vil avdekke vesentlig feilinformasjon. Feilinformasjon kan oppstå som følge av misligheter eller utilsiktede feil. Feilinformasjon er å anse som vesentlig dersom den enkeltvis eller samlet med rimelighet kan forventes å påvirke de økonomiske beslutningene som brukerne foretar på grunnlag av årsregnskapet.

Som del av en revisjon i samsvar med ISA-ene, utøver vi profesjonelt skjønn og utviser profesjonell skepsis gjennom hele revisjonen. I tillegg:

- identifiserer og vurderer vi risikoen for vesentlig feilinformasjon i regnskapet, enten det skyldes misligheter eller utilsiktede feil. Vi utformer og gjennomfører revisjons handlinger for å håndtere slike risikoer, og innhenter revisjonsbevis som er tilstrekkelig og hensiktsmessig som grunnlag for vår konklusjon. Risikoen for at vesentlig feilinformasjon som følge av misligheter ikke blir avdekket, er høyere enn for feilinformasjon som skyldes utilsiktede feil, siden misligheter kan innebære samarbeid, forfalskning, bevisste utelatelser, uriktige fremstillinger eller overstyring av internkontroll.
- opparbeider vi oss en forståelse av intern kontroll som er relevant for revisjonen, for å utforme revisjons handlinger som er hensiktsmessige etter omstendighetene, men ikke for å gi uttrykk for en mening om effektiviteten av foretakets og konsernets interne kontroll.
- evaluerer vi om de anvendte regnskapsprinsippene er hensiktsmessige og om regnskapsestimaterne og tilhørende noteopplysninger utarbeidet av ledelsen er rimelige.
- konkluderer vi på om ledelsens bruk av fortsatt drift-forutsetningen er hensiktsmessig, og, basert på innhentede revisjonsbevis, hvorvidt det foreligger vesentlig usikkerhet knyttet til hendelser eller forhold som kan skape tvil av betydning om foretakets og konsernets evne til fortsatt drift. Dersom vi konkluderer med at det eksisterer vesentlig usikkerhet, kreves det at vi i revisjonsberetningen henleder oppmerksomheten på tilleggsopplysningene i årsregnskapet, eller, dersom slike tilleggsopplysninger ikke er tilstrekkelige, at vi modifierer vår konklusjon. Våre konklusjoner er basert på revisjonsbevis innhentet frem til datoen for revisjonsberetningen. Etterfølgende hendelser eller forhold kan imidlertid medføre at foretaket og konsernet ikke kan fortsette driften.
- evaluerer vi den samlede presentasjonen, strukturen og innholdet i årsregnskapet, inkludert tilleggsopplysningene, og hvorvidt årsregnskapet gir uttrykk for de underliggende transaksjonene og hendelsene på en måte som gir et rettvisende bilde.
- innhenter vi tilstrekkelig og hensiktsmessig revisjonsbevis vedrørende den finansielle informasjonen til enhetene eller forretningsområdene i konsernet for å kunne gi uttrykk for en mening om konsernregnskapet. Vi er ansvarlige for å lede, følge opp og gjennomføre



konsernrevisjonen. Vi har eneansvar for vår konklusjon om konsernregnskapet.

Vi kommuniserer med styret blant annet om det planlagte innholdet i og tidspunkt for revisjonsarbeidet og eventuelle vesentlige funn i revisjonen, herunder vesentlige svakheter i intern kontroll som vi avdekker gjennom revisjonen.

Hamar, 29. april 2024

KPMG AS

Stein Erik Lund  
Statsautorisert revisor