



ÅRSREGNSKAPET FOR REGNSKAPSÅRET 2024 - GENERELL INFORMASJON

Enheten

Organisasjonsnummer: 924 299 762
Organisasjonsform: Aksjeselskap
Foretaksnavn: KVITTINGEN HOLDING AS
Forretningsadresse: Austre Lurane 7
5200 OS

Regnskapsår

Årsregnskapets periode: 01.01.2024 - 31.12.2024

Konsern

Morselskap i konsern: Nei

Regnskapsregler

Regler for små foretak benyttet: Ja
Benyttet ved utarbeidelsen av årsregnskapet til selskapet: Regnskapslovens alminnelige regler

Årsregnskapet fastsatt av kompetent organ

Bekreftet av representant for selskapet: Terje Kvittingen
Dato for fastsettelse av årsregnskapet: 18.06.2025

Grunnlag for avgivelse

År 2024: Årsregnskapet er elektronisk innlevert
År 2023: Tall er hentet fra elektronisk innlevert årsregnskap fra 2024

Det er ikke krav til at årsregnskapet m.v. som sendes til Regnskapsregisteret er undertegnet. Kontrollen på at dette er utført ligger hos revisor/enhetens øverste organ. Sikkerheten ivaretas ved at innsender har rolle/rettighet for innsending av årsregnskapet via Altinn, og ved at det bekreftes at årsregnskapet er fastsatt av kompetent organ.

Brønnøysundregistrene, 06.05.2026



Resultatregnskap

Beløp i: NOK	Note	2024	2023
RESULTATREGNSKAP			
Inntekter			
Salgsinntekt		214 528	204 705
Annen driftsinntekt		2 871	
Sum inntekter		217 399	204 705
Kostnader			
Avskrivning av driftsmidler og immaterielle eiendeler	1	58 700	58 700
Annen driftskostnad	2	198 022	163 621
Sum kostnader		256 722	222 321
Driftsresultat		-39 323	-17 616
Finansinntekter og finanskostnader			
Annen renteinntekt		148 083	155 337
Annen finansinntekt		304 102	259 272
Verdiøkning markedsbaserte omløpsmidler		1 490 805	448 072
Sum finansinntekter		1 942 990	862 681
Annen rentekostnad		264	
Sum finanskostnader		264	
Netto finans		1 942 726	862 681
Resultat før skattekostnad		1 903 403	845 065
Skattekostnad på resultat	3	23 993	30 289
Årsresultat		1 879 410	814 776
Årsresultat etter minoritetsinteresser		1 879 410	814 776
Totalresultat		1 879 410	814 776
Overføringer og disponeringer			
Avsatt til annen egenkapital		1 879 410	814 776
Sum overføringer og disponeringer		1 879 410	814 776



Resultatregnskap

Beløp i: NOK	Note	2024	2023
---------------------	-------------	-------------	-------------



Balanse

Beløp i: NOK	Note	2024	2023
BALANSE - EIENDELER			
Anleggsmidler			
Immaterielle eiendeler			
Utsatt skattefordel	3		
Varige driftsmidler			
Tomter, bygninger o.a. fast eiendom	1	1 465 846	1 524 546
Sum varige driftsmidler	1	1 465 846	1 524 546
Finansielle anleggsmidler			
Investeringer i tilknyttet selskap		23 250	3 250
Lån til tilknyttet selskap og felles kontrollert virksomhet		1 370 000	1 370 000
Investeringer i aksjer og andeler		2 941 137	2 941 137
Andre langsiktige fordringer		2 609	2 609
Sum finansielle anleggsmidler		4 336 996	4 316 996
Sum anleggsmidler		5 802 842	5 841 542
Omløpsmidler			
Varer			
Fordringer			
Andre kortsiktige fordringer		5 748	3 264
Sum fordringer		5 748	3 264
Investeringer			
Markedsbaserte aksjer		14 440 019	12 842 125
Markedsbaserte obligasjoner		2 744 427	2 563 733
Sum investeringer		17 184 446	15 405 858
Bankinnskudd, kontanter og lignende			
Bankinnskudd, kontanter o.l.		419 836	258 106
Sum bankinnskudd, kontanter og lignende		419 836	258 106
Sum omløpsmidler		17 610 029	15 667 228



Balanse

Beløp i: NOK	Note	2024	2023
SUM EIENDELER		23 412 871	21 508 770
BALANSE - EGENKAPITAL OG GJELD			
Egenkapital			
Innskutt egenkapital			
Aksjekapital	4	150 000	150 000
Beholdning av egne aksjer	4		
Sum innskutt egenkapital		150 000	150 000
Opptjent egenkapital			
Annen egenkapital		23 033 703	21 154 293
Sum opptjent egenkapital		23 033 703	21 154 293
Sum egenkapital		23 183 703	21 304 293
Gjeld			
Langsiktig gjeld			
Utsatt skatt	3	64 900	70 564
Sum avsetninger for forpliktelser		64 900	70 564
Annen langsiktig gjeld			
Sum langsiktig gjeld		64 900	70 564
Kortsiktig gjeld			
Leverandørgjeld			5 000
Betalbar skatt	3	29 657	35 528
Skyldig offentlige avgifter		49 566	43 385
Annen kortsiktig gjeld		85 045	50 000
Sum kortsiktig gjeld		164 268	133 913
Sum gjeld		229 168	204 477
SUM EGENKAPITAL OG GJELD		23 412 871	21 508 770



Brønnøysundregistrene

ÅRSREGNSKAP FOR REGNSKAPSÅRET 2024 - GENERELL INFORMASJON

Journalnummer: 2025 574887

Enheten

Organisasjonsnummer: 924 299 762
Organisasjonsform: Aksjeselskap
Foretaksnavn: KVITTINGEN HOLDING AS
Forretningsadresse: Austre Lurane 7
5200 OS

Regnskapsår

Årsregnskapets periode: 01.01.2024 - 31.12.2024

Konsern

Morselskap i konsern: Nei

Regnskapsregler

Regler for små foretak benyttet: Ja
Benyttet ved utarbeidelsen av
årsregnskapet til selskapet: Regnskapslovens alminnelige regler

Årsregnskapet fastsatt av kompetent organ

Bekreftet av representant for selskapet: Terje Kvittingen
Dato for fastsettelse av årsregnskapet: 18.06.2025

Revisjon

Selskapet har besluttet at årsregnskapet
ikke skal revideres: Ja
Årsregnskapet er utarbeidet av ekstern
autorisert regnskapsfører: Ja

Grunnlag for avgivelse

År 2024: Årsregnskap er elektronisk innlevert.
År 2023: Tall er hentet fra elektronisk innlevert årsregnskap fra 2024.

Det er ikke krav til at årsregnskapet m.v. som sendes til Regnskapsregisteret er undertegnet. Kontrollen på at dette er utført ligger hos revisor/enhetens øverste organ. Sikkerheten ivaretas ved at innsender har rolle/rettighet for innsending av årsregnskapet via Altinn, og ved at det bekreftes at årsregnskapet er fastsatt av kompetent organ.

Brønnøysundregistrene, 25.06.2025



Organisasjonsnr: 924 299 762
KVITTINGEN HOLDING AS

RESULTATREGNSKAP

Beløp i: NOK	Note	2024	2023
RESULTATREGNSKAP			
Inntekter			
Salgsinntekt		214 528	204 705
Annen driftsinntekt		2 871	
Sum inntekter		217 399	204 705
Kostnader			
Avskrivning av driftsmidler og immaterielle eiendeler	1	58 700	58 700
Annen driftskostnad	2	198 022	163 621
Sum kostnader		256 722	222 321
Driftsresultat		-39 323	-17 616
Finansinntekter og finanskostnader			
Annen renteinntekt		148 083	155 337
Annen finansinntekt		304 102	259 272
Verdiøkning markedsbaserte omløpsmidler		1 490 805	448 072
Sum finansinntekter		1 942 990	862 681
Annen rentekostnad		264	
Sum finanskostnader		264	
Netto finans		1 942 726	862 681
Resultat før skattekostnad		1 903 403	845 065
Skattekostnad på resultat	3	23 993	30 289
Årsresultat		1 879 410	814 776
Årsresultat etter minoritetsinteresser		1 879 410	814 776
Totalresultat		1 879 410	814 776
Overføringer og disponeringer			
Avsatt til annen egenkapital		1 879 410	814 776
Sum overføringer og disponeringer		1 879 410	814 776



Organisasjonsnr: 924 299 762
KVITTINGEN HOLDING AS

BALANSE

Beløp i: NOK	Note	2024	2023
BALANSE - EIENDELER			
Anleggsmidler			
Immaterielle eiendeler			
Utsatt skattefordel	3		
Varige driftsmidler			
Tomter, bygninger o.a.			
fast eiendom	1	1 465 846	1 524 546
Sum varige driftsmidler	1	1 465 846	1 524 546
Finansielle anleggsmidler			
Investeringer i			
tilknyttet selskap		23 250	3 250
Lån til tilknyttet			
selskap og felles			
kontrollert virksomhet		1 370 000	1 370 000
Investeringer i aksjer og			
andeler		2 941 137	2 941 137
Andre langsiktige			
fordringer		2 609	2 609
Sum finansielle		4 336 996	4 316 996
anleggsmidler			
Sum anleggsmidler		5 802 842	5 841 542
Omløpsmidler			
Varer			
Fordringer			
Andre kortsiktige			
fordringer		5 748	3 264
Sum fordringer		5 748	3 264
Investeringer			
Markedsbaserte aksjer			
		14 440 019	12 842 125
Markedsbaserte obligasjoner			
		2 744 427	2 563 733
Sum investeringer		17 184 446	15 405 858
Bankinnskudd, kontanter			
og lignende			
Bankinnskudd, kontanter o.			
l.		419 836	258 106
Sum bankinnskudd,			
kontanter og lignende		419 836	258 106
Sum omløpsmidler		17 610 029	15 667 228
SUM EIENDELER		23 412 871	21 508 770



BALANSE - EGENKAPITAL OG GJELD

Egenkapital

Innskutt egenkapital

Aksjekapital	4	150 000	150 000
Beholdning av egne aksjer	4		
Sum innskutt egenkapital		150 000	150 000

Opptjent egenkapital

Annen egenkapital		23 033 703	21 154 293
Sum opptjent egenkapital		23 033 703	21 154 293

Sum egenkapital		23 183 703	21 304 293
------------------------	--	-------------------	-------------------

Gjeld

Langsiktig gjeld

Utsatt skatt	3	64 900	70 564
Sum avsetninger for forpliktelser		64 900	70 564
Annen langsiktig gjeld			

Sum langsiktig gjeld		64 900	70 564
-----------------------------	--	---------------	---------------

Kortsiktig gjeld

Leverandørgjeld			5 000
Betalbar skatt	3	29 657	35 528
Skyldig offentlige avgifter		49 566	43 385
Annen kortsiktig gjeld		85 045	50 000
Sum kortsiktig gjeld		164 268	133 913

Sum gjeld		229 168	204 477
------------------	--	----------------	----------------

SUM EGENKAPITAL OG GJELD		23 412 871	21 508 770
---------------------------------	--	-------------------	-------------------



Organisasjonsnr: 924 299 762
KVITTINGEN HOLDING AS

NOTEOPPLYSNINGER - SELSKAP - alle poster oppgitt i hele tall

Note

1

Antall årsverk i regnskapsåret
0.00

Sum Beløp

Balanseført verdi 31.12. Varige driftsmidler Immaterielle eiend.

Konsernregnskap

Morselskapet sitt navn

Forretningskontor for morselskapet

Begrunnelse for at datterselskap er utelatt fra konsolideringen

Samlet beløp - tilknyttet selskap Årets Fjorårets

Samlet beløp - foretak i samme konsern Årets Fjorårets

Samlet beløp - foretak i samme konsern Årets Fjorårets

Samlet beløp - felles kontrollert virksomhet Årets Fjorårets

Pantstillelse Beløp

Beholdning av egne aksjer Antall Pålydende Andel av aksjek.




Årsregnskap 2024

Kvittingen Holding AS

Resultatregnskap
Balanse
Noter til regnskapet

Org.nr.: 924 299 762

 BankID Signing
Terje Kvittingen
2025-06-18

 BankID Signing
Sander Fagerbakke Kvittingen
2025-06-23



Resultatregnskap

Kvittingen Holding AS

Driftsinntekter og driftskostnader	Note	2024	2023
Salgsinntekt		214 528	204 705
Annen driftsinntekt		2 871	0
Sum driftsinntekter		217 399	204 705
Avskrivning av driftsmidler og immaterielle eiendeler	1	58 700	58 700
Annen driftskostnad	2	198 022	163 621
Sum driftskostnader		256 722	222 321
Driftsresultat		-39 323	-17 616
Finansinntekter og finanskostnader			
Annen renteinntekt		148 083	155 337
Annen finansinntekt		304 102	259 272
Verdiøkning markedsbaserte omløpsmidler		1 490 805	448 072
Annen rentekostnad		264	0
Resultat av finansposter		1 942 726	862 681
Resultat før skattekostnad		1 903 403	845 065
Skattekostnad på resultat	3	23 993	30 289
Resultat		1 879 410	814 776
Årsresultat		1 879 410	814 776
Overføringer			
Avsatt til annen egenkapital		1 879 410	814 776
Sum overføringer		1 879 410	814 776

Kvittingen Holding AS

Side 2



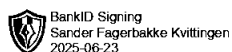
Balanse

Kvittingen Holding AS

Eiendeler	Note	2024	2023
Anleggsmidler			
Varige driftsmidler			
Tomter, bygninger o.a. fast eiendom	1	1 465 846	1 524 546
Sum varige driftsmidler	1	1 465 846	1 524 546
Finansielle anleggsmidler			
Investeringer i tilknyttet selskap		23 250	3 250
Lån til tilknyttet selskap og felles kontrollert virksomhet		1 370 000	1 370 000
Investeringer i aksjer og andeler		2 941 137	2 941 137
Andre langsiktige fordringer		2 609	2 609
Sum finansielle anleggsmidler		4 336 996	4 316 996
Sum anleggsmidler		5 802 842	5 841 542
Omløpsmidler			
Fordringer			
Andre kortsiktige fordringer		5 748	3 264
Sum fordringer		5 748	3 264
Investeringer			
Markedsbaserte aksjer		14 440 019	12 842 125
Markedsbaserte obligasjoner		2 744 427	2 563 733
Sum investeringer		17 184 446	15 405 858
Bankinnskudd, kontanter o.l.		419 836	258 106
Sum omløpsmidler		17 610 029	15 667 228
Sum eiendeler		23 412 871	21 508 770

Kvittingen Holding AS

Side 3





Balanse

Kvittingen Holding AS

Egenkapital og gjeld	Note	2024	2023
Egenkapital			
Innskutt egenkapital			
Aksjekapital	4	150 000	150 000
Sum innskutt egenkapital		150 000	150 000
Opptjent egenkapital			
Annen egenkapital		23 033 703	21 154 293
Sum opptjent egenkapital		23 033 703	21 154 293
Sum egenkapital		23 183 703	21 304 293
Gjeld			
Avsetning for forpliktelseser			
Utsatt skatt	3	64 900	70 564
Sum avsetning for forpliktelseser		64 900	70 564
Kortsiktig gjeld			
Leverandørgjeld		0	5 000
Betalbar skatt	3	29 657	35 528
Skyldig offentlige avgifter		49 566	43 385
Annen kortsiktig gjeld		85 045	50 000
Sum kortsiktig gjeld		164 268	133 913
Sum gjeld		229 168	204 477
Sum egenkapital og gjeld		23 412 871	21 508 770

Styret i Kvittingen Holding AS

Terje Kvittingen
styreleder/daglig leder

Sander Fagerbakke Kvittingen
styremedlem



Regnskapsprinsipper

Årsregnskapet er satt opp i samsvar med regnskapsloven og NRS 8 - God regnskapsskikk for små foretak.

Driftsinntekter

Inntektsføring ved salg av varer skjer på leveringstidspunktet. Tjenester inntektsføres etter hvert som de leveres.

Skatt

Skattekostnaden i resultatregnskapet omfatter både periodens betalbare skatt og endring i utsatt skatt. Utsatt skatt er beregnet med 22 % på grunnlag av de midlertidige forskjeller som eksisterer mellom regnskapsmessige og skattemessige verdier, samt ligningsmessig underskudd til fremføring ved utgangen av regnskapsåret. Skatteøkende og skattereduserende midlertidige forskjeller som reverserer eller kan reverseres i samme periode er utlignet og nettoført.

Klassifisering og vurdering av anleggsmidler

Anleggsmidler omfatter eiendeler bestemt til varig eie og bruk. Anleggsmidler er vurdert til anskaffelseskost. Varige driftsmidler balanseføres og avskrives over driftsmidlets økonomiske levetid. Avskrivningsperioden for fast eiendom anskaffet etter 2009 er dekomponert i en del som gjelder råbygget og en del som gjelder faste tekniske installasjoner. Varige driftsmidler nedskrives til gjenvinnbart beløp ved verdifall som forventes ikke å være forbigående. Gjenvinnbart beløp er det høyeste av netto salgsverdi og verdi i bruk. Verdi i bruk er nåverdi av fremtidige kontantstrømmer knyttet til eiendelen. Nedskrivningen reverseres når grunnlaget for nedskrivningen ikke lenger er til stede.

Klassifisering og vurdering av omløpsmidler

Omløpsmidler og kortsiktig gjeld omfatter normalt poster som forfaller til betaling innen ett år etter balansedagen, samt poster som knytter seg til varekretsløpet. Omløpsmidler vurderes til laveste verdi av anskaffelseskost og virkelig verdi.

Aksjer i datterselskap

Datterselskap vurderes etter kostmetoden i selskapsregnskapet. Investeringen er vurdert til anskaffelseskost for aksjene med mindre nedskrivning har vært nødvendig. Det er foretatt nedskrivning til virkelig verdi når verdifall skyldes årsaker som ikke kan forventes å være forbigående og det må anses nødvendig etter god regnskapsskikk. Nedskrivninger er reversert når grunnlaget for nedskrivning ikke lenger er til stede.

Utbytte, konsernbidrag og andre utdelinger fra datterselskap er inntektsført samme år som det er avsatt i givers regnskap. Overstiger utbytte / konsernbidraget andelen av opptjent resultat etter anskaffelsestidspunktet, representerer den overskytende del tilbakebetaling av investert kapital, og utdelingene er fratrukket investeringsens verdi i balansen til morselskapet.

Fordringer

Kundefordringer og andre fordringer oppføres til pålydende etter fradrag for avsetning til forventet tap. Avsetning til tap gjøres på grunnlag av en individuell vurdering av de enkelte fordringene.

Note 1 Anleggsmidler

	Bygninger	Tomter	Sum
Anskaffelseskost pr. 01.01.24	1 259 346	500 000	1 759 346
= Anskaffelseskost 31.12.24	1 259 346	500 000	1 759 346
Akkumulerte avskrivninger 31.12.24	293 500		293 500
= Bokført verdi 31.12.24	965 846	500 000	1 465 846
Årets ordinære avskrivninger	58 700		58 700

BankID Signing
Terje Kvittingen
2025-06-18

BankID Signing
Sander Fagerbakke Kvittingen
2025-06-23



Økonomisk levetid

10-30 år

Avskrives ikke

Note 2 Lønnskostnader

Kvittingen Holding AS har ikke hatt lønns- eller personalkostnader i 2024 og det foreligger heller ingen slike forpliktelser.

Note 3 Skatt

Årets skattekostnad	2024	2023
Resultatført skatt på ordinært resultat:		
Betalbar skatt	29 657	35 528
Endring i utsatt skatt	-5 664	-5 239
Skattekostnad ordinært resultat	23 993	30 289
Skattepliktig inntekt:		
Resultat før skatt	1 903 403	845 065
Permanente forskjeller	-1 794 343	-707 388
Endring i midlertidige forskjeller	25 744	23 815
Skattepliktig inntekt	134 804	161 492
Betalbar skatt i balansen:		
Betalbar skatt på årets resultat	29 657	35 528
Sum betalbar skatt i balansen	29 657	35 528

Skatteeffekten av midlertidige forskjeller som har gitt opphav til utsatt skatt og utsatte skattefordeler, spesifisert på typer av midlertidige forskjeller

	2024	2023	Endring
Varige driftsmidler	295 002	320 745	25 744
Sum	295 002	320 745	25 744
Grunnlag for utsatt skatt	295 002	320 745	25 744
Utsatt skatt (22 %)	64 900	70 564	5 664

Note 4 Aksjonærer

Aksjekapitalen i Kvittingen Holding AS pr. 31.12 består av:

	Antall	Pålydende	Bokført
Ordinære aksjer	50 000	3,0	150 000
Sum	50 000		150 000

Eierstruktur

De største aksjonærene i % pr. 31.12 var:


Ordinære Eierandel Stemmeandel





Terje Kvittingen	50 000	100,0	100,0
------------------	--------	-------	-------

 BankID Signing
Terje Kvittingen
2025-06-18

 BankID Signing
Sander Fagerbakke Kvittingen
2025-06-23