



ÅRSREGNSKAPET FOR REGNSKAPSÅRET 2023 - GENERELL INFORMASJON

Enheten

Organisasjonsnummer: 927 874 091
Organisasjonsform: Aksjeselskap
Foretaksnavn: HIDRAHUS AS
Forretningsadresse: Grenseveien 21
4313 SANDNES

Regnskapsår

Årsregnskapets periode: 01.01.2023 - 31.12.2023

Konsern

Morselskap i konsern: Nei

Regnskapsregler

Regler for små foretak benyttet: Ja
Benyttet ved utarbeidelsen av årsregnskapet til selskapet: Regnskapslovens alminnelige regler

Årsregnskapet fastsatt av kompetent organ

Bekreftet av representant for selskapet: Øyvind Nernæs
Dato for fastsettelse av årsregnskapet: 07.03.2024

Grunnlag for avgivelse

År 2023: Årsregnskapet er elektronisk innlevert
År 2022: Tall er hentet fra elektronisk innlevert årsregnskap fra 2023

Det er ikke krav til at årsregnskapet m.v. som sendes til Regnskapsregisteret er undertegnet. Kontrollen på at dette er utført ligger hos revisor/enhetens øverste organ. Sikkerheten ivaretas ved at innsender har rolle/rettighet for innsending av årsregnskapet via Altinn, og ved at det bekreftes at årsregnskapet er fastsatt av kompetent organ.

Brønnøysundregistrene, 13.05.2025



Resultatregnskap

Beløp i: NOK	Note	2023	2022
RESULTATREGNSKAP			
Inntekter			
Salgsinntekt		73 975	106 274
Sum inntekter		73 975	106 274
Kostnader			
Lønnskostnad	1		
Avskrivning av driftsmidler og immaterielle eiendeler	2, 3	36 090	36 090
Nedskrivning av varige driftsmidler og immaterielle eiendeler	2		
Annen driftskostnad		163 358	127 164
Sum kostnader		199 448	163 254
Driftsresultat		-125 473	-56 980
Finansinntekter og finanskostnader			
Annen finansinntekt		3 978	
Sum finansinntekter		3 978	
Annen rentekostnad		128 266	92 256
Sum finanskostnader		128 266	92 256
Netto finans		-124 288	-92 256
Ordinært resultat før skattekostnad		-249 761	-149 236
Skattekostnad på resultat	4	-54 947	-32 831
Ordinært resultat etter skattekostnad		-194 814	-116 405
Årsresultat	5	-194 814	-116 405
Årsresultat etter minoritetsinteresser		-194 814	-116 405
Totalresultat		-194 814	-116 405
Overføringer og disponeringer			
Udekket tap		-194 814	-33 589
Overført fra annen egenkapital			-82 817



Resultatregnskap

Beløp i: NOK	Note	2023	2022
Sum overføringer og disponeringer		-194 814	-116 405



Balanse

Beløp i: NOK	Note	2023	2022
BALANSE - EIENDELER			
Anleggsmidler			
Immaterielle eiendeler			
Utsatt skattefordel	4	66 344	11 397
Sum immaterielle eiendeler		66 344	11 397
Varige driftsmidler			
Tomter, bygninger o.a. fast eiendom	2, 3	2 459 212	2 435 712
Maskiner og anlegg	3		
Skip og flytende installasjoner	3		
Driftsløsøre, inventar o.a. utstyr	2, 3	108 272	144 362
Sum varige driftsmidler	3	2 567 484	2 580 074
Sum anleggsmidler		2 633 828	2 591 471
Omløpsmidler			
Varer			
Fordringer			
Kundefordringer		24 950	-6 533
Andre kortsiktige fordringer		7 115	50 537
Sum fordringer		32 065	44 004
Bankinnskudd, kontanter og lignende			
Bankinnskudd, kontanter o.l.		25 396	48 253
Sum bankinnskudd, kontanter og lignende		25 396	48 253
Sum omløpsmidler		57 460	92 257
SUM EIENDELER		2 691 289	2 683 728

BALANSE - EGENKAPITAL OG GJELD

Egenkapital

Innskutt egenkapital



Balanse

Beløp i: NOK	Note	2023	2022
Aksjekapital	6	30 000	30 000
Beholdning av egne aksjer	6		
Sum innskutt egenkapital		30 000	30 000
Opptjent egenkapital			
Udekket tap		228 403	33 589
Sum opptjent egenkapital		-228 403	-33 589
Sum egenkapital	5	-198 403	-3 589
Gjeld			
Langsiktig gjeld			
Utsatt skatt	4		
Annen langsiktig gjeld			
Konvertible lån	7		
Obligasjonslån	7		
Gjeld til kredittinstitusjoner	7	1 848 961	1 901 277
Langsiktig konserngjeld	7	1 032 693	784 165
Sum annen langsiktig gjeld	7	2 881 654	2 685 442
Sum langsiktig gjeld		2 881 654	2 685 442
Kortsiktig gjeld			
Leverandørgjeld		6 189	1 875
Betalbar skatt	4		
Skyldig offentlige avgifter		1 848	
Sum kortsiktig gjeld		8 037	1 875
Sum gjeld		2 889 691	2 687 317
SUM EGENKAPITAL OG GJELD		2 691 289	2 683 728



Brønnøysundregistrene

ÅRSREGNSKAP FOR REGNSKAPSÅRET 2023 - GENERELL INFORMASJON

Journalnummer: 2024 465217

Enheten

Organisasjonsnummer: 927 874 091
Organisasjonsform: Aksjeselskap
Foretaksnavn: HIDRAHUS AS
Forretningsadresse: Grenseveien 21
4313 SANDNES

Regnskapsår

Årsregnskapets periode: 01.01.2023 - 31.12.2023

Konsern

Morselskap i konsern: Nei

Regnskapsregler

Regler for små foretak benyttet: Ja
Benyttet ved utarbeidelsen av
årsregnskapet til selskapet: Regnskapslovens alminnelige regler

Årsregnskapet fastsatt av kompetent organ

Bekreftet av representant for selskapet: Øyvind Nernæs
Dato for fastsettelse av årsregnskapet: 07.03.2024

Revisjon

Selskapet har besluttet at årsregnskapet
ikke skal revideres: Ja
Årsregnskapet er utarbeidet av ekstern
autorisert regnskapsfører: Ja
Ekstern autorisert regnskapsfører har i
løpet av regnskapsåret bistått ved den
løpende regnskapsføringen eller utført
andre tjenester for selskapet enn å
utarbeide årsregnskapet: Ja

Grunnlag for avgivelse

År 2023: Årsregnskap er elektronisk innlevert.
År 2022: Tall er hentet fra elektronisk innlevert årsregnskap fra 2023.

Det er ikke krav til at årsregnskapet m.v. som sendes til Regnskapsregisteret er undertegnet. Kontrollen på at dette er utført ligger hos revisor/enhetens øverste organ. Sikkerheten ivaretas ved at innsender har rolle/rettighet for innsending av årsregnskapet via Altinn, og ved at det bekreftes at årsregnskapet er fastsatt av kompetent organ.

Brønnøysundregistrene, 01.06.2024

Brønnøysundregistrene
Postadresse: Postboks 900, 8910 Brønnøysund
Telefon: 75 00 75 00
E-post: firmapost@brreg.no Internett: www.brreg.no
Organisasjonsnummer: 974 760 673



Organisasjonsnr: 927 874 091
HIDRAHUS AS

RESULTATREGNSKAP

Beløp i: NOK	Note	2023	2022
RESULTATREGNSKAP			
Inntekter			
Salgsinntekt		73 975	106 274
Sum inntekter		73 975	106 274
Kostnader			
Lønnskostnad	1		
Avskrivning av driftsmidler og immaterielle eiendeler	2, 3	36 090	36 090
Nedskrivning av varige driftsmidler og immaterielle eiendeler	2		
Annen driftskostnad		163 358	127 164
Sum kostnader		199 448	163 254
Driftsresultat		-125 473	-56 980
Finansinntekter og finanskostnader			
Annen finansinntekt		3 978	
Sum finansinntekter		3 978	
Annen rentekostnad		128 266	92 256
Sum finanskostnader		128 266	92 256
Netto finans		-124 288	-92 256
Ordinært resultat før skattekostnad			
Skattekostnad på resultat	4	-249 761	-149 236
Ordinært resultat etter skattekostnad		-194 814	-116 405
Årsresultat	5	-194 814	-116 405
Årsresultat etter minoritetsinteresser		-194 814	-116 405
Totalresultat		-194 814	-116 405
Overføringer og disponeringer			
Udekket tap		-194 814	-33 589
Overført fra annen egenkapital			-82 817
Sum overføringer og disponeringer		-194 814	-116 405



Organisasjonsnr: 927 874 091
HIDRAHUS AS

BALANSE

Beløp i: NOK	Note	2023	2022
--------------	------	------	------

BALANSE - EIENDELER

Anleggsmidler

Immaterielle eiendeler

Utsatt skattefordel	4	66 344	11 397
Sum immaterielle eiendeler		66 344	11 397

Varige driftsmidler

Tomter, bygninger o.a.

fast eiendom	2, 3	2 459 212	2 435 712
Maskiner og anlegg	3		
Skip og flytende installasjoner	3		
Driftsløsøre, inventar o. a. utstyr	2, 3	108 272	144 362
Sum varige driftsmidler	3	2 567 484	2 580 074

Sum anleggsmidler		2 633 828	2 591 471
--------------------------	--	------------------	------------------

Omløpsmidler

Varer

Fordringer

Kundefordringer		24 950	-6 533
Andre kortsiktige fordringer		7 115	50 537
Sum fordringer		32 065	44 004

Bankinnskudd, kontanter og lignende

Bankinnskudd, kontanter o. l.		25 396	48 253
Sum bankinnskudd, kontanter og lignende		25 396	48 253

Sum omløpsmidler		57 460	92 257
-------------------------	--	---------------	---------------

SUM EIENDELER		2 691 289	2 683 728
----------------------	--	------------------	------------------

BALANSE - EGENKAPITAL OG GJELD

Egenkapital

Innskutt egenkapital

Aksjekapital	6	30 000	30 000
Beholdning av egne aksjer	6		
Sum innskutt egenkapital		30 000	30 000

Opptjent egenkapital



Udekket tap		228 403	33 589
Sum opptjent egenkapital		-228 403	-33 589
Sum egenkapital	5	-198 403	-3 589
Gjeld			
Langsiktig gjeld			
Utsatt skatt	4		
Annen langsiktig gjeld			
Konvertible lån	7		
Obligasjonslån	7		
Gjeld til			
kredittinstitusjoner	7	1 848 961	1 901 277
Langsiktig konserngjeld	7	1 032 693	784 165
Sum annen langsiktig gjeld	7	2 881 654	2 685 442
Sum langsiktig gjeld		2 881 654	2 685 442
Kortsiktig gjeld			
Leverandørgjeld		6 189	1 875
Betalbar skatt	4		
Skyldig offentlige avgifter		1 848	
Sum kortsiktig gjeld		8 037	1 875
Sum gjeld		2 889 691	2 687 317
SUM EGENKAPITAL OG GJELD		2 691 289	2 683 728



Organisasjonsnr: 927 874 091
HIDRAHUS AS

NOTEOPPLYSNINGER - SELSKAP - alle poster oppgitt i hele tall

Note

Antall årsverk i regnskapsåret
0.00

Sum Beløp

Balanseført verdi 31.12. Varige driftsmidler Immaterielle eiend.

Konsernregnskap

Morselskapet sitt navn

Forretningskontor for morselskapet

Begrunnelse for at datterselskap er utelatt fra konsolideringen

Samlet beløp - tilknyttet selskap Årets Fjorårets

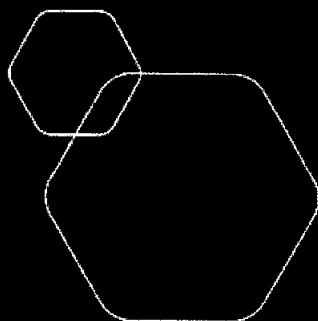
Samlet beløp - foretak i samme konsern Årets Fjorårets

Samlet beløp - foretak i samme konsern Årets Fjorårets

Samlet beløp - felles kontrollert virksomhet Årets Fjorårets

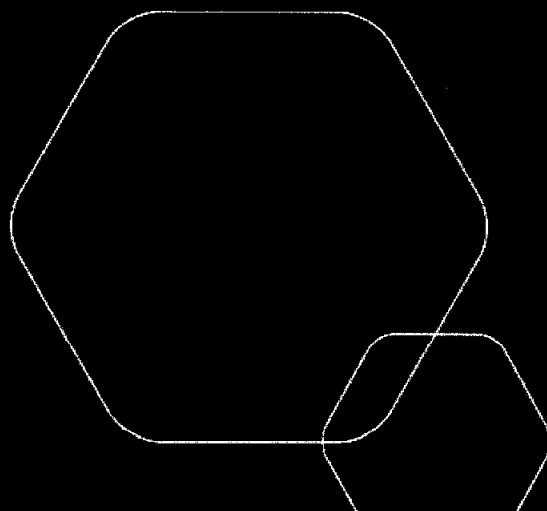
Pantstillelse Beløp

Beholdning av egne aksjer Antall Pålydende Andel av aksjek.



Årsregnskap 2023
Hidrahus AS

Resultatregnskap
Balanse
Noter til regnskapet



Org.nr.: 927 874 091



RESULTATREGNSKAP

HIDRAHUS AS

DRIFTSINNEKTER OG DRIFTSKOSTNADER	Note	2023	2022
Salgsinntekt		73 975	106 274
Sum driftsinntekter		73 975	106 274
Avskrivning av driftsmidler og immaterielle eiendeler	1, 2	36 090	36 090
Annen driftskostnad		163 358	127 164
Sum driftskostnader		199 448	163 254
Driftsresultat		-125 473	-56 980
FINANSINNEKTER OG FINANSKOSTNADER			
Annen finansinntekt		3 978	0
Annen rentekostnad		128 266	92 256
Resultat av finansposter		-124 288	-92 256
Resultat før skattekostnad		-249 761	-149 236
Skattekostnad på resultat	3	-54 947	-32 831
Resultat		-194 814	-116 405
EKSTRAORDINÆRE INNEKTER OG KOSTNADER			
Årsresultat	4	-194 814	-116 405
OVERFØRINGER			
Overført til udekket tap		194 814	33 589
Overført fra annen egenkapital		0	82 817
Sum overføringer		-194 814	-116 405

HIDRAHUS AS

SIDE 2



BALANSE

HIDRAHUS AS

EIENDELER	Note	2023	2022
ANLEGGSMIDLER			
IMMATERIELLE EIENDELER			
Utsatt skattefordel	3	66 344	11 397
Sum immaterielle eiendeler		66 344	11 397
VARIGE DRIFTSMIDLER			
Tomter, bygninger o.a. fast eiendom	1, 2	2 459 212	2 435 712
Driftsløsøre, inventar o.a. utstyr	1, 2	108 272	144 362
Sum varige driftsmidler	2	2 567 484	2 580 074
FINANSIELLE ANLEGGSMIDLER			
Sum anleggsmidler		2 633 828	2 591 471
OMLØPSMIDLER			
FORDRINGER			
Kundefordringer		24 950	-6 533
Andre kortsiktige fordringer		7 115	50 537
Sum fordringer		32 065	44 004
INVESTERINGER			
Bankinnskudd, kontanter o.l.		25 396	48 253
Sum omløpsmidler		57 460	92 257
Sum eiendeler		2 691 289	2 683 728

HIDRAHUS AS

SIDE 3

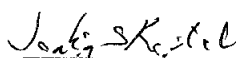



BALANSE

HIDRAHUS AS

EGENKAPITAL OG GJELD	Note	2023	2022
EGENKAPITAL			
INNSKUTT EGENKAPITAL			
Aksjekapital	5	30 000	30 000
Sum innskutt egenkapital		30 000	30 000
OPPTJENT EGENKAPITAL			
Udekket tap		-228 403	-33 589
Sum opptjent egenkapital		-228 403	-33 589
Sum egenkapital	4	-198 403	-3 589
GJELD			
AVSETNING FOR FORPLIKTELSE			
ANNEN LANGSIKTIG GJELD			
Gjeld til kredittinstitusjoner	6	1 848 961	1 901 277
Langsiktig konserngjeld	6	1 032 693	784 165
Sum annen langsiktig gjeld	6	2 881 654	2 685 442
KORTSIKTIG GJELD			
Leverandørgjeld		6 189	1 875
Skyldig offentlige avgifter		1 848	0
Sum kortsiktig gjeld		8 037	1 875
Sum gjeld		2 889 691	2 687 317
Sum egenkapital og gjeld		2 691 289	2 683 728

Sandnes, 07.03.2024
Styret i Hidrahus AS


Joakim Svindland Reistad
styreleder


Øyvind Nernæs
styremedlem/daglig leder



Regnskapsprinsipper

Årsregnskapet er satt opp i samsvar med regnskapsloven og NRS 8 - God regnskapsskikk for små foretak.

DRIFTSINNTEKTER

Inntektsføring ved salg av varer skjer på leveringstidspunktet. Tjenester inntektsføres etter hvert som de leveres.

SKATT

Skattekostnaden i resultatregnskapet omfatter både periodens betalbare skatt og endring i utsatt skatt. Utsatt skatt er beregnet med 22 % på grunnlag av de midlertidige forskjeller som eksisterer mellom regnskapsmessige og skattemessige verdier, samt ligningsmessig underskudd til fremføring ved utgangen av regnskapsåret. Skatteøkende og skattereduserende midlertidige forskjeller som reverserer eller kan reverseres i samme periode er utlignet og nettoført.

KLASSIFISERING OG VURDERING AV ANLEGGSMIDLER

Anleggsmidler omfatter eiendeler bestemt til varig eie og bruk. Anleggsmidler er vurdert til anskaffelseskost. Varige driftsmidler balanseføres og avskrives over driftsmidlets økonomiske levetid. Avskrivningsperioden for fast eiendom anskaffet etter 2009 er dekomponert i en del som gjelder råbygget og en del som gjelder faste tekniske installasjoner. Varige driftsmidler nedskrives til gjenvinnbart beløp ved verdifall som forventes ikke å være forbigående. Gjenvinnbart beløp er det høyeste av netto salgsverdi og verdi i bruk. Verdi i bruk er nåverdi av fremtidige kontantstrømmer knyttet til eiendelen. Nedskrivningen reverseres når grunnlaget for nedskrivningen ikke lenger er til stede.

KLASSIFISERING OG VURDERING AV OMLØPSMIDLER

Omløpsmidler og kortsiktig gjeld omfatter normalt poster som forfaller til betaling innen ett år etter balansedagen, samt poster som knytter seg til varekretsløpet. Omløpsmidler vurderes til laveste verdi av anskaffelseskost og virkelig verdi.

FORDRINGER

Kundefordringer og andre fordringer oppføres til pålydende etter fradrag for avsetning til forventet tap. Avsetning til tap gjøres på grunnlag av en individuell vurdering av de enkelte fordringene.



Note 1 Varige driftsmidler

Selskapet kjøpte et hus på Hidra høsten 2021. Kostpris kr 2.435.712. Huset leies ut i korttidsutleie. Huset blir skattemessig avskrevet med 4% årlig, men blir ikke regnskapsmessig avskrevet. I 2023 ble det aktivert kr 23.500 ifbm arbeid på tomten. Heller ikke dette avskrives. Note 2 omtaler kun avskrivbare driftsmidler.

Note 2 Anleggsnote – rapportnote

	Driftsløse, inventar ol.	Sum
Anskaffelseskost pr. 01.01.23	180 452	180 452
= Anskaffelseskost 31.12.23	180 452	180 452
Av- og nedskrivninger pr. 01.01.23	36 090	36 090
+ Årets ordinære avskrivninger	36 090	36 090
= Av- og nedskrivninger pr. 31.12.23	72 180	72 180
Bokført verdi 01.01.23	144 362	144 362
- Årets avskrivning og nedskrivning	36 090	36 090
= Bokført verdi 31.12.23	108 272	108 272
Økonomisk levetid	5 år	

Note 3 Skatt

Årets skattekostnad	2023	2022	
Resultatført skatt på ordinært resultat:			
Betalbar skatt	0	0	
Endring i utsatt skattefordel	-54 947	-32 831	
Skattekostnad ordinært resultat	-54 947	-32 831	
Skattepliktig inntekt:			
Resultat før skatt	-249 761	-149 236	
Permanente forskjeller	0	4	
Endring i midlertidige forskjeller	-82 572	-93 532	
Skattepliktig inntekt	-332 334	-242 765	
Betalbar skatt i balansen:			
Betalbar skatt på årets resultat	0	0	
Sum betalbar skatt i balansen	0	0	
Skatteeffekten av midlertidige forskjeller og underskudd til fremføring som har gitt opphav til utsatt skatt og utsatte skattefordeler, spesifisert på typer av midlertidige forskjeller			
	2023	2022	Endring



Varige driftsmidler	273 533	190 961	-82 572
Sum	273 533	190 961	-82 572
Akkumulert fremførbart underskudd	-575 098	-242 765	332 334
Grunnlag for utsatt skattefordel	-301 565	-51 804	249 761
Utsatt skattefordel (22 %)	-66 344	-11 397	54 947

Note 4 Egenkapital

	Aksje- kapital	Udekket tap	Sum
Pr. 31.12.2022	30 000	-33 589	-3 589
Pr. 01.01.2023	30 000	-33 589	-3 589
Årets underskudd		-194 814	-194 814
Pr. 31.12.2023	30 000	-228 403	-198 403

Note 5 Aksjonærer

AKSJEKAPITALEN I HIDRAHUS AS PR. 31.12 BESTÅR AV:

	Antall	Pålydende	Bokført
Ordinære aksjer	1 000	30,0	30 000
Sum	1 000		30 000

EIERSTRUKTUR

De største aksjonærene i % pr. 31.12 var:

	Ordinære	Eierandel	Stemmeandel
Carnain AS	500	50,0	50,0
Spar10 AS	500	50,0	50,0
Totalt antall aksjer	1 000	100,0	100,0

Note 6 Langsiktig gjeld

Gjeld som forfaller mer enn fem år etter regnskapsårets slutt

	2023	2022
Gjeld til kredittinstitusjoner	1 848 961	1 901 277
Øvrig langsiktig gjeld	1 032 693	784 165
Sum	2 881 654	2 685 442

Øvrige langsiktig gjeld over er gjeld til de to eierselskapene. Saldo per 31.12.2022:

Carnain AS	kr 761.165
Spar10 AS	kr 240.000
Joakim Reistad	kr 28.529



Årsregnskap 2023

Hidrahus AS

Resultatregnskap
Balanse
Noter til regnskapet



Org.nr.: 927 874 091



RESULTATREGNSKAP

HIDRAHUS AS

DRIFTSINNEKTER OG DRIFTSKOSTNADER	Note	2023	2022
Salgsinntekt		73 975	106 274
Sum driftsinntekter		73 975	106 274
Avskrivning av driftsmidler og immaterielle eiendeler	2, 3	36 090	36 090
Annen driftskostnad		163 358	127 164
Sum driftskostnader		199 448	163 254
Driftsresultat		-125 473	-56 980
FINANSINNEKTER OG FINANSKOSTNADER			
Annen finansinntekt		3 978	0
Annen rentekostnad		128 266	92 256
Resultat av finansposter		-124 288	-92 256
Resultat før skattekostnad		-249 761	-149 236
Skattekostnad på resultat	4	-54 947	-32 831
Resultat		-194 814	-116 405
EKSTRAORDINÆRE INNEKTER OG KOSTNADER			
Årsresultat	5	-194 814	-116 405
OVERFØRINGER			
Overført til udekket tap		194 814	33 589
Overført fra annen egenkapital		0	82 817
Sum overføringer		-194 814	-116 405



BALANSE

HIDRAHUS AS

EIENDELER	Note	2023	2022
ANLEGGSMIDLER			
IMMATERIELLE EIENDELER			
Utsatt skattefordel	4	66 344	11 397
Sum immaterielle eiendeler		66 344	11 397
VARIGE DRIFTSMIDLER			
Tomter, bygninger o.a. fast eiendom	2, 3	2 459 212	2 435 712
Driftsløsøre, inventar o.a. utstyr	2, 3	108 272	144 362
Sum varige driftsmidler	3	2 567 484	2 580 074
FINANSIELLE ANLEGGSMIDLER			
Sum anleggsmidler		2 633 828	2 591 471
OMLØPSMIDLER			
FORDRINGER			
Kundefordringer		24 950	-6 533
Andre kortsiktige fordringer		7 115	50 537
Sum fordringer		32 065	44 004
INVESTERINGER			
Bankinnskudd, kontanter o.l.		25 396	48 253
Sum omløpsmidler		57 460	92 257
Sum eiendeler		2 691 289	2 683 728



BALANSE

HIDRAHUS AS

EGENKAPITAL OG GJELD	Note	2023	2022
EGENKAPITAL			
INNSKUTT EGENKAPITAL			
Aksjekapital	6	30 000	30 000
Sum innskutt egenkapital		30 000	30 000
OPPTJENT EGENKAPITAL			
Udekket tap		-228 403	-33 589
Sum opptjent egenkapital		-228 403	-33 589
Sum egenkapital	5	-198 403	-3 589
GJELD			
AVSETNING FOR FORPLIKTELSER			
ANNEN LANGSIKTIG GJELD			
Gjeld til kredittinstitusjoner	7	1 848 961	1 901 277
Langsiktig konserngjeld	7	1 032 693	784 165
Sum annen langsiktig gjeld	7	2 881 654	2 685 442
KORTSIKTIG GJELD			
Leverandørgjeld		6 189	1 875
Skyldig offentlige avgifter		1 848	0
Sum kortsiktig gjeld		8 037	1 875
Sum gjeld		2 889 691	2 687 317
Sum egenkapital og gjeld		2 691 289	2 683 728

Sandnes, 07.03.2024
Styret i Hidrahus AS

Joakim Svindland Reistad
styreleder

Øyvind Nernæs
styremedlem/daglig leder



Regnskapsprinsipper

Årsregnskapet er satt opp i samsvar med regnskapsloven og NRS 8 - God regnskapsskikk for små foretak.

DRIFTSINNTEKTER

Inntektsføring ved salg av varer skjer på leveringstidspunktet. Tjenester inntektsføres etter hvert som de leveres.

SKATT

Skattekostnaden i resultatregnskapet omfatter både periodens betalbare skatt og endring i utsatt skatt. Utsatt skatt er beregnet med 22 % på grunnlag av de midlertidige forskjeller som eksisterer mellom regnskapsmessige og skattemessige verdier, samt ligningsmessig underskudd til fremføring ved utgangen av regnskapsåret. Skatteøkende og skattereduserende midlertidige forskjeller som reverserer eller kan reverseres i samme periode er utlignet og nettoført.

KLASSIFISERING OG VURDERING AV ANLEGGSMIDLER

Anleggsmidler omfatter eiendeler bestemt til varig eie og bruk. Anleggsmidler er vurdert til anskaffelseskost. Varige driftsmidler balanseføres og avskrives over driftsmidlets økonomiske levetid. Avskrivningsperioden for fast eiendom anskaffet etter 2009 er dekomponert i en del som gjelder råbygget og en del som gjelder faste tekniske installasjoner. Varige driftsmidler nedskrives til gjenvinnbart beløp ved verdifall som forventes ikke å være forbigående. Gjenvinnbart beløp er det høyeste av netto salgsverdi og verdi i bruk. Verdi i bruk er nåverdi av fremtidige kontantstrømmer knyttet til eiendelen. Nedskrivningen reverseres når grunnlaget for nedskrivningen ikke lenger er til stede.

KLASSIFISERING OG VURDERING AV OMLØPSMIDLER

Omløpsmidler og kortsiktig gjeld omfatter normalt poster som forfaller til betaling innen ett år etter balansedagen, samt poster som knytter seg til varekretsløpet. Omløpsmidler vurderes til laveste verdi av anskaffelseskost og virkelig verdi.

FORDRINGER

Kundefordringer og andre fordringer oppføres til pålydende etter fradrag for avsetning til forventet tap. Avsetning til tap gjøres på grunnlag av en individuell vurdering av de enkelte fordringene.



Note 1 Lønnskostnader

Hidrahus AS har ikke hatt lønns- eller personalkostnader i 2023 og det foreligger heller ingen slike forpliktelser.

Note 2 Varige driftsmidler

Selskapet kjøpte et hus på Hidra høsten 2021. Kostpris kr 2.435.712. Huset leies ut i korttidsutleie. Huset blir skattemessig avskrevet med 4% årlig, men blir ikke regnskapsmessig avskrevet. I 2023 ble det aktivert kr 23.500 ifbm arbeid på tomten. Heller ikke dette avskrives. Note 2 omtaler kun avskrivbare driftsmidler.

Note 3 Anleggsnote – rapportnote

	Driftsløsøre, inventar ol.	Sum
Anskaffelseskost pr. 01.01.23	180 452	180 452
= Anskaffelseskost 31.12.23	180 452	180 452
Av- og nedskrivninger pr. 01.01.23	36 090	36 090
+ Årets ordinære avskrivninger	36 090	36 090
= Av- og nedskrivninger pr. 31.12.23	72 180	72 180
Bokført verdi 01.01.23	144 362	144 362
- Årets avskrivning og nedskrivning	36 090	36 090
= Bokført verdi 31.12.23	108 272	108 272
Økonomisk levetid	5 år	

Note 4 Skatt

Årets skattekostnad	2023	2022
Resultatført skatt på ordinært resultat:		
Betalbar skatt	0	0
Endring i utsatt skattefordel	-54 947	-32 831
Skattekostnad ordinært resultat	-54 947	-32 831
Skattepliktig inntekt:		
Resultat før skatt	-249 761	-149 236
Permanente forskjeller	0	4
Endring i midlertidige forskjeller	-82 572	-93 532
Skattepliktig inntekt	-332 334	-242 765

Betalbar skatt i balansen:



Betalbar skatt på årets resultat	0	0
Sum betalbar skatt i balansen	0	0

Skatteeffekten av midlertidige forskjeller og underskudd til fremføring som har gitt opphav til utsatt skatt og utsatte skattefordeler, spesifisert på typer av midlertidige forskjeller

	2023	2022	Endring
Varige driftsmidler	273 533	190 961	-82 572
Sum	273 533	190 961	-82 572
Akkumulert fremførbart underskudd	-575 098	-242 765	332 334
Grunnlag for utsatt skattefordel	-301 565	-51 804	249 761
Utsatt skattefordel (22 %)	-66 344	-11 397	54 947

Note 5 Egenkapital

	Aksje- kapital	Udekket tap	Sum
Pr. 31.12.2022	30 000	-33 589	-3 589
Pr. 01.01.2023	30 000	-33 589	-3 589
Årets underskudd		-194 814	-194 814
Pr. 31.12.2023	30 000	-228 403	-198 403

Note 6 Aksjonærer

AKSJEKAPITALEN I HIDRAHUS AS PR. 31.12 BESTÅR AV:

	Antall	Pålydende	Bokført
Ordinære aksjer	1 000	30,0	30 000
Sum	1 000		30 000

EIERSTRUKTUR

De største aksjonærene i % pr. 31.12 var:

	Ordinære	Eierandel	Stemmeandel
Carnain AS	500	50,0	50,0
Spar10 AS	500	50,0	50,0
Totalt antall aksjer	1 000	100,0	100,0



Note 7 Langsiktig gjeld

Gjeld som forfaller mer enn fem år etter regnskapsårets slutt

	2023	2022
Gjeld til kredittinstitusjoner	1 848 961	1 901 277
Øvrig langsiktig gjeld	1 032 693	784 165
Sum	2 881 654	2 685 442

Øvrige langsiktig gjeld over er gjeld til de to eierselskapene. Saldo per 31.12.2022:

Carnain AS kr 761.165

Spar10 AS kr 240.000

Joakim Reistad kr 28.529