



## ÅRSREGNSKAPET FOR REGNSKAPSÅRET 2022 - GENERELL INFORMASJON

### Enheten

Organisasjonsnummer: 916 492 618  
Organisasjonsform: Aksjeselskap  
Foretaksnavn: LEGE OLAV AANDSTAD AS  
Forretningsadresse: Brenneveien 15  
3619 SKOLLENBORG

### Regnskapsår

Årsregnskapets periode: 01.01.2022 - 31.12.2022

### Konsern

Morselskap i konsern: Nei

### Regnskapsregler

Regler for små foretak benyttet: Ja  
Benyttet ved utarbeidelsen av årsregnskapet til selskapet: Regnskapslovens alminnelige regler

### Årsregnskapet fastsatt av kompetent organ

Bekreftet av representant for selskapet: Olav Aandstad  
Dato for fastsettelse av årsregnskapet: 20.06.2023

### Grunnlag for avgivelse

År 2022: Årsregnskapet er elektronisk innlevert  
År 2021: Tall er hentet fra elektronisk innlevert årsregnskap fra 2022

*Det er ikke krav til at årsregnskapet m.v. som sendes til Regnskapsregisteret er undertegnet. Kontrollen på at dette er utført ligger hos revisor/enhetens øverste organ. Sikkerheten ivaretas ved at innsender har rolle/rettighet for innsending av årsregnskapet via Altinn, og ved at det bekreftes at årsregnskapet er fastsatt av kompetent organ.*

Brønnøysundregistrene, 17.07.2024



## Resultatregnskap

Beløp i: NOK	Note	2022	2021
<b>RESULTATREGNSKAP</b>			
<b>Inntekter</b>			
Salgsinntekt		864 761	582 221
Annen driftsinntekt		2 266 082	2 924 425
<b>Sum inntekter</b>		<b>3 130 843</b>	<b>3 506 646</b>
<b>Kostnader</b>			
Varekostnad		1 133	3 030
Lønnskostnad	1, 2	1 039 230	866 113
Avskrivning på varige driftsmidler og immaterielle eiendeler	3	271 961	86 208
Nedskrivning av varige driftsmidler og immaterielle eiendeler	3	0	0
Annen driftskostnad		1 126 776	978 791
<b>Sum kostnader</b>		<b>2 439 100</b>	<b>1 934 142</b>
<b>Driftsresultat</b>		<b>691 742</b>	<b>1 572 505</b>
<b>Finansinntekter og finanskostnader</b>			
Annen renteinntekt		0	16 777
<b>Sum finansinntekter</b>		<b>0</b>	<b>16 777</b>
Nedskrivning av finansielle eiendeler		0	10 000
Annen rentekostnad		107	16 837
<b>Sum finanskostnader</b>		<b>107</b>	<b>26 837</b>
<b>Netto finans</b>		<b>-107</b>	<b>-10 060</b>
<b>Ordinært resultat før skattekostnad</b>		<b>691 635</b>	<b>1 562 445</b>
Skattekostnad	4	157 147	346 312
<b>Ordinært resultat etter skattekostnad</b>		<b>534 489</b>	<b>1 216 132</b>
<b>Årsresultat</b>		<b>534 488</b>	<b>1 216 133</b>
<b>Overføringer og disponeringer</b>			
Tilleggsutbytte		10 000	10 000
Annen egenkapital		524 488	1 206 133
<b>Sum overføringer og disponeringer</b>		<b>534 488</b>	<b>1 216 133</b>



## Resultatregnskap

<b>Beløp i: NOK</b>	<b>Note</b>	<b>2022</b>	<b>2021</b>
---------------------	-------------	-------------	-------------

---



## Balanse

Beløp i: NOK	Note	2022	2021
<b>BALANSE - EIENDELER</b>			
<b>Anleggsmidler</b>			
<b>Immaterielle eiendeler</b>			
Utvikling	3	0	0
Konsesjoner, patenter, lisenser, varemerker ol.	3	0	0
Utsatt skattefordel	4	0	0
Goodwill	3	0	0
<b>Sum immaterielle eiendeler</b>		<b>0</b>	<b>0</b>
<b>Varige driftsmidler</b>			
Tomter, bygninger og annen fast eiendom	3	0	33 625
Maskiner og anlegg	3	0	0
Skip, rigger, fly og lignende	3	0	0
Driftsløsøre, inventar, verktøy, kontormaskiner, ol.	3	989 187	404 310
<b>Sum varige driftsmidler</b>		<b>989 187</b>	<b>437 935</b>
<b>Finansielle anleggsmidler</b>			
Investering i datterselskap	5	0	0
Investering i annet foretak i samme konsern	5	0	0
Lån til foretak i samme konsern	5, 6	0	0
Investeringer i tilknyttet selskap	5	25 000	0
Lån til tilknyttet selskap og felles kontrollert virksomhet	5, 6	0	0
Obligasjoner		-25 000	0
Andre langsiktige fordringer	6, 7	3 530 577	3 531 966
<b>Sum finansielle anleggsmidler</b>		<b>3 530 577</b>	<b>3 531 966</b>
<b>Sum anleggsmidler</b>		<b>4 519 764</b>	<b>3 969 901</b>
<b>Omløpsmidler</b>			
<b>Varer</b>			
<b>Fordringer</b>			
Kundefordringer		8 224	141 109
Andre kortsiktige fordringer	7	103 323	2 015
Konsernfordringer	5	0	0
<b>Sum fordringer</b>		<b>111 547</b>	<b>143 124</b>



### Balanse

Beløp i: NOK	Note	2022	2021
<b>Investeringer</b>			
Aksjer og andeler i foretak i samme konsern	5	0	0
<b>Sum investeringer</b>		<b>0</b>	<b>0</b>
<b>Bankinnskudd, kontanter og lignende</b>			
Bankinnskudd, kontanter og lignende		745 020	1 870 322
<b>Sum bankinnskudd, kontanter og lignende</b>		<b>745 020</b>	<b>1 870 322</b>
<b>Sum omløpsmidler</b>		<b>856 567</b>	<b>2 013 446</b>
<b>SUM EIENDELER</b>		<b>5 376 331</b>	<b>5 983 347</b>
<b>BALANSE - EGENKAPITAL OG GJELD</b>			
<b>Egenkapital</b>			
<b>Innskutt egenkapital</b>			
Selskapskapital	8	30 000	30 000
Beholdning av egne aksjer	8	0	0
<b>Sum innskutt egenkapital</b>		<b>30 000</b>	<b>30 000</b>
<b>Opptjent egenkapital</b>			
Annen egenkapital		4 957 289	4 432 801
<b>Sum opptjent egenkapital</b>		<b>4 957 289</b>	<b>4 432 801</b>
<b>Sum egenkapital</b>		<b>4 987 289</b>	<b>4 462 801</b>
<b>Gjeld</b>			
<b>Langsiktig gjeld</b>			
Utsatt skatt	4	0	2 195
<b>Sum avsetninger for forpliktelser</b>		<b>0</b>	<b>2 195</b>
<b>Annen langsiktig gjeld</b>			
Langsiktig konserngjeld	5	0	0
<b>Sum annen langsiktig gjeld</b>		<b>0</b>	<b>0</b>
<b>Sum langsiktig gjeld</b>		<b>0</b>	<b>2 195</b>



## Balanse

<b>Beløp i: NOK</b>	<b>Note</b>	<b>2022</b>	<b>2021</b>
<b>Kortsiktig gjeld</b>			
Leverandørgjeld		6 779	15 381
Betalbar skatt	4	159 342	344 117
Skyldige offentlige avgifter		67 392	56 572
Kortsiktig konserngjeld	5	0	0
Annen kortsiktig gjeld		155 528	1 102 281
<b>Sum kortsiktig gjeld</b>		<b>389 041</b>	<b>1 518 351</b>
<b>Sum gjeld</b>		<b>389 041</b>	<b>1 520 546</b>
<b>SUM EGENKAPITAL OG GJELD</b>		<b>5 376 330</b>	<b>5 983 347</b>



## Brønnøysundregistrene

### ÅRSREGNSKAP FOR REGNSKAPSÅRET 2022 - GENERELL INFORMASJON

Journalnummer: 2023 525515

#### Enheten

Organisasjonsnummer: 916 492 618  
Organisasjonsform: Aksjeselskap  
Foretaksnavn: LEGE OLAV AANDSTAD AS  
Forretningsadresse: Brenneveien 15  
3619 SKOLLENBORG

#### Regnskapsår

Årsregnskapets periode: 01.01.2022 - 31.12.2022

#### Konsern

Morselskap i konsern: Nei

#### Regnskapsregler

Regler for små foretak benyttet: Ja  
Benyttet ved utarbeidelsen av  
årsregnskapet til selskapet: Regnskapslovens alminnelige regler

#### Årsregnskapet fastsatt av kompetent organ

Bekreftet av representant for selskapet: Olav Aandstad  
Dato for fastsettelse av årsregnskapet: 20.06.2023

#### Revisjon

Selskapet har besluttet at årsregnskapet  
ikke skal revideres: Ja  
Årsregnskapet er utarbeidet av ekstern  
autorisert regnskapsfører: Ja  
Ekstern autorisert regnskapsfører har i  
løpet av regnskapsåret bistått ved den  
løpende regnskapsføringen eller utført  
andre tjenester for selskapet enn å  
utarbeide årsregnskapet: Ja

#### Grunnlag for avgivelse

År 2022: Årsregnskap er elektronisk innlevert.  
År 2021: Tall er hentet fra elektronisk innlevert årsregnskap fra 2022.

*Det er ikke krav til at årsregnskapet m.v. som sendes til Regnskapsregisteret er undertegnet. Kontrollen på at dette er utført ligger hos revisor/enhetens øverste organ. Sikkerheten ivaretas ved at innsender har rolle/rettighet for innsending av årsregnskapet via Altinn, og ved at det bekreftes at årsregnskapet er fastsatt av kompetent organ.*

Brønnøysundregistrene, 26.06.2023

---

Brønnøysundregistrene  
Postadresse: Postboks 900, 8910 Brønnøysund  
Telefon: 75 00 75 00  
E-post: firmapost@brreg.no Internett: www.brreg.no  
Organisasjonsnummer: 974 760 673



Organisasjonsnr: 916 492 618  
LEGE OLAV AANDSTAD AS

## RESULTATREGNSKAP

Beløp i: NOK	Note	2022	2021
<b>RESULTATREGNSKAP</b>			
<b>Inntekter</b>			
Salgsinntekt		864 761	582 221
Annen driftsinntekt		2 266 082	2 924 425
<b>Sum inntekter</b>		<b>3 130 843</b>	<b>3 506 646</b>
<b>Kostnader</b>			
Varekostnad		1 133	3 030
Lønnskostnad	1, 2	1 039 230	866 113
Avskrivning på varige driftsmidler og immaterielle eiendeler	3	271 961	86 208
Nedskrivning av varige driftsmidler og immaterielle eiendeler	3	0	0
Annen driftskostnad		1 126 776	978 791
<b>Sum kostnader</b>		<b>2 439 100</b>	<b>1 934 142</b>
<b>Driftsresultat</b>		<b>691 742</b>	<b>1 572 505</b>
<b>Finansinntekter og finanskostnader</b>			
Annen renteinntekt		0	16 777
<b>Sum finansinntekter</b>		<b>0</b>	<b>16 777</b>
Nedskrivning av finansielle eiendeler		0	10 000
Annen rentekostnad		107	16 837
<b>Sum finanskostnader</b>		<b>107</b>	<b>26 837</b>
<b>Netto finans</b>		<b>-107</b>	<b>-10 060</b>
<b>Ordinært resultat før skattekostnad</b>			
Skattekostnad	4	691 635	1 562 445
<b>Ordinært resultat etter skattekostnad</b>		<b>157 147</b>	<b>346 312</b>
<b>Årsresultat</b>		<b>534 489</b>	<b>1 216 132</b>
<b>Overføringer og disponeringer</b>			
Tilleggsutbytte		10 000	10 000
Annen egenkapital		524 488	1 206 133
<b>Sum overføringer og disponeringer</b>		<b>534 488</b>	<b>1 216 133</b>



Organisasjonsnr: 916 492 618  
LEGE OLAV AANDSTAD AS

## BALANSE

Beløp i: NOK	Note	2022	2021
<b>BALANSE - EIENDELER</b>			
<b>Anleggsmidler</b>			
<b>Immaterielle eiendeler</b>			
Utvikling	3	0	0
Konsesjoner, patenter, lisenser, varemerker ol.	3	0	0
Utsatt skattefordel	4	0	0
Goodwill	3	0	0
<b>Sum immaterielle eiendeler</b>		<b>0</b>	<b>0</b>
<b>Varige driftsmidler</b>			
Tomter, bygninger og annen fast eiendom	3	0	33 625
Maskiner og anlegg	3	0	0
Skip, rigger, fly og lignende	3	0	0
Driftsløsøre, inventar, verktøy, kontormaskiner, ol.	3	989 187	404 310
<b>Sum varige driftsmidler</b>		<b>989 187</b>	<b>437 935</b>
<b>Finansielle anleggsmidler</b>			
Investering i datterselskap	5	0	0
Investering i annet foretak i samme konsern	5	0	0
Lån til foretak i samme konsern	5, 6	0	0
Investeringer i tilknyttet selskap	5	25 000	0
Lån til tilknyttet selskap og felles kontrollert virksomhet	5, 6	0	0
Obligasjoner		-25 000	0
Andre langsiktige fordringer	6, 7	3 530 577	3 531 966
<b>Sum finansielle anleggsmidler</b>		<b>3 530 577</b>	<b>3 531 966</b>
<b>Sum anleggsmidler</b>		<b>4 519 764</b>	<b>3 969 901</b>
<b>Omløpsmidler</b>			
<b>Varer</b>			
<b>Fordringer</b>			
Kundefordringer		8 224	141 109
Andre kortsiktige fordringer	7	103 323	2 015
Konsernfordringer	5	0	0
<b>Sum fordringer</b>		<b>111 547</b>	<b>143 124</b>



<b>Investeringer</b>			
Aksjer og andeler i foretak i samme konsern	5	0	0
<b>Sum investeringer</b>		<b>0</b>	<b>0</b>
<b>Bankinnskudd, kontanter og lignende</b>			
Bankinnskudd, kontanter og lignende		745 020	1 870 322
<b>Sum bankinnskudd, kontanter og lignende</b>		<b>745 020</b>	<b>1 870 322</b>
<b>Sum omløpsmidler</b>		<b>856 567</b>	<b>2 013 446</b>
<b>SUM EIENDELER</b>		<b>5 376 331</b>	<b>5 983 347</b>
<b>BALANSE - EGENKAPITAL OG GJELD</b>			
<b>Egenkapital</b>			
<b>Innskutt egenkapital</b>			
Selskapskapital	8	30 000	30 000
Beholdning av egne aksjer	8	0	0
<b>Sum innskutt egenkapital</b>		<b>30 000</b>	<b>30 000</b>
<b>Opptjent egenkapital</b>			
Annen egenkapital		4 957 289	4 432 801
<b>Sum opptjent egenkapital</b>		<b>4 957 289</b>	<b>4 432 801</b>
<b>Sum egenkapital</b>		<b>4 987 289</b>	<b>4 462 801</b>
<b>Gjeld</b>			
<b>Langsiktig gjeld</b>			
Utsatt skatt	4	0	2 195
<b>Sum avsetninger for forpliktelses</b>		<b>0</b>	<b>2 195</b>
<b>Annen langsiktig gjeld</b>			
Langsiktig konserngjeld	5	0	0
<b>Sum annen langsiktig gjeld</b>		<b>0</b>	<b>0</b>
<b>Sum langsiktig gjeld</b>		<b>0</b>	<b>2 195</b>
<b>Kortsiktig gjeld</b>			
Leverandørgjeld		6 779	15 381
Betalbar skatt	4	159 342	344 117
Skyldige offentlige avgifter		67 392	56 572
Kortsiktig konserngjeld	5	0	0
Annen kortsiktig gjeld		155 528	1 102 281
<b>Sum kortsiktig gjeld</b>		<b>389 041</b>	<b>1 518 351</b>
<b>Sum gjeld</b>		<b>389 041</b>	<b>1 520 546</b>
<b>SUM EGENKAPITAL OG GJELD</b>		<b>5 376 330</b>	<b>5 983 347</b>



Organisasjonsnr: 916 492 618  
LEGE OLAV AANDSTAD AS

NOTEOPPLYSNINGER - SELSKAP - alle poster oppgitt i hele tall

## Note

### Regnskapsprinsipper

Årsregnskapet er satt opp i samsvar med regnskapsloven og god regnskapsskikk for små foretak. Salgsinntekter Inntektsføring ved salg av varer skjer på leveringstidspunktet. Tjenester inntektsføres etter hvert som de leveres. Klassifisering og vurdering av balanseposter Anleggsmidler er eiendeler bestemt til varig eie eller bruk. Eiendeler som er knyttet til varekretsløpet er klassifisert som omløpsmidler. Fordringer klassifiseres som omløpsmidler hvis de forfaller til betaling innen ett år etter transaksjonsdagen. Tilsvarende klassifiseres gjeld som kortsiktig hvis gjelden forfaller til betaling innen ett år. Langsiktig gjeld er gjeld som forfaller senere enn ett år etter transaksjonsdagen. Første års avdrag på langsiktige fordringer og langsiktig gjeld klassifiseres likevel ikke som omløpsmiddel og kortsiktig gjeld. Omløpsmidler vurderes til laveste av anskaffelseskost og virkelig verdi. Kortsiktig gjeld balanseføres til nominelt beløp på etableringstidspunktet. Anleggsmidler vurderes til anskaffelseskost. Varige anleggsmidler avskrives etter en fornuftig avskrivningsplan. Anleggsmidlene nedskrives til virkelig verdi ved verdifall som ikke forventes å være forbigående. Langsiktig gjeld med unntak av andre avsetninger balanseføres til nominelt beløp på etableringstidspunktet. Fordringer Kundefordringer og andre fordringer er oppført i balansen til pålydende etter fradrag for avsetning til forventet tap. Avsetning til tap gjøres på grunnlag av individuelle vurderinger av de enkelte fordringene. I tillegg gjøres det for øvrige kundefordringer en uspesifisert avsetning for å dekke antatt tap. Varige driftsmidler Varige driftsmidler balanseføres og avskrives over driftsmidlenes levetid dersom de har antatt levetid over 3 år og har en kostpris som overstiger kr 15 000. Direkte vedlikehold av driftsmidler kostnadsføres løpende under driftskostnader, mens påkostninger eller forbedringer tillegges driftsmidlets kostpris og avskrives i takt med driftsmidlet. Skatt Skattekostnaden i resultatregnskapet omfatter både periodens betalbare skatt og endring i utsatt skatt. Utsatt skatt er beregnet med 22% på grunnlag av de midlertidige forskjeller som eksisterer mellom regnskapsmessige og skattemessige verdier, samt skattemessig underskudd til fremføring ved utgangen av regnskapsåret. Skatteøkende og skattereduserende midlertidige forskjeller som reverserer eller kan reversere i samme periode er fastsatt og skattevirkningen er beregnet på nettogrunnlaget.

## Note

1

Antall årsverk i regnskapsåret

1.00

## Note

2

Spesifisering av resultatregnskapet

Lønnskostnader



<u>Lønn</u>	<u>Årets</u>	<u>Fjorårets</u>
	783853.00	659311.00
<u>Folketrygdavgift</u>	<u>Årets</u>	<u>Fjorårets</u>
	135970.00	113450.00
<u>Pensjonskostnader</u>	<u>Årets</u>	<u>Fjorårets</u>
	58200.00	69934.00
<u>Andre ytelser</u>	<u>Årets</u>	<u>Fjorårets</u>
	61207.00	23418.00
<u>Sum lønnskostnader</u>	<u>Årets</u>	<u>Fjorårets</u>
	1039230.00	866113.00

## Note

### Ekstraordinære inntekter og kostnader

<u>Sum</u>	<u>Beløp</u>
------------	--------------

## Note

3

### Varige driftsmidler og immaterielle eiendeler

<u>Anskaffelseskost 01.01.</u>	<u>Varige driftsmidler</u>	<u>Immaterielle eiend.</u>
	574371.00	0.00
<u>Tilgang i året</u>	<u>Varige driftsmidler</u>	<u>Immaterielle eiend.</u>
	856837.00	0.00
<u>Anskaffelseskost 31.12.</u>	<u>Varige driftsmidler</u>	<u>Immaterielle eiend.</u>
	1431208.00	0.00
<u>Samlede av-/nedskrivn.</u>	<u>Varige driftsmidler</u>	<u>Immaterielle eiend.</u>
	442021.00	0.00
<u>Balanseført verdi 31.12.</u>	<u>Varige driftsmidler</u>	<u>Immaterielle eiend.</u>
	989187.00	0.00
<u>Årets av-/nedskrivn.</u>	<u>Varige driftsmidler</u>	<u>Immaterielle eiend.</u>
	271961.00	0.00

### Anskaffelseskost - balanseførte lånekostnader, egentilvirkede anleggsmidler

### Goodwill spesifisert for hvert enkelt virksomhetskjøp

### Avskrivningsplan for goodwill som er lenger enn fem år - begrunnelse

### Mer om varige driftsmidler/immaterielle eiendeler

## Note

5



Konsern, tilknyttet selskap m.v.

Investering som regnskapsføres etter egenkapitalmetoden

**Konsernregnskap**

Virksomheten inngår i konsolideringen til morselskapets konsernregnsk.: Nei

Morselskapet sitt navn

Forretningskontor for morselskapet

Datterselskap er utelatt fra konsolideringen: Nei

Begrunnelse for at datterselskap er utelatt fra konsolideringen

Konsern, tilknyttet selskap m.v. - fordringer og gjeld

**Fordringer**

<u>Samlet beløp - tilknyttet selskap</u>	<u>Årets</u>	<u>Fjorårets</u>
--	--------------	------------------

<u>Samlet beløp - foretak i samme konsern</u>	<u>Årets</u>	<u>Fjorårets</u>
---	--------------	------------------

**Kortsiktig gjeld**

<u>Samlet beløp - foretak i samme konsern</u>	<u>Årets</u>	<u>Fjorårets</u>
---	--------------	------------------

<u>Samlet beløp - felles kontrollert virksomhet</u>	<u>Årets</u>	<u>Fjorårets</u>
---	--------------	------------------

Samlet forpliktelse til fordel for foretak i samme konsern

<u>Pantstillelse</u>	<u>Beløp</u>
----------------------	--------------

<u>Garantier</u>	<u>Beløp</u>
------------------	--------------

**Mer om tilknyttet selskap/datterselskap**

Selskapet eier 50% i Placerville AS. Regnskapet for 2022 viser et overskudd på kr 129 261 og en bokført EK på kr. -233 490 Selskapet eier 33,33 % i Legene i Schwabesgate AS. Regnskapet for 2022 viser et underskudd på kr. 593 948 og bokført EK på kr - 1 112 892

**Note**

6

**Fordringer**

Fordringer som forfaller senere enn ett år etter regnskapsårets slutt



3530577.00

**Mer om fordringer**

Det er en fordring til datterselskap på kr 3 309 033.

**Note**

Virkelig verdi og resultatført verdiendr. i perioden, finansielle instrumenter

**Mer om finansielle instrumenter**

**Beskrivelse av finansielle derivater**

<u>Beholdning av egne aksjer</u>	<u>Antall</u>	<u>Pålydende</u>	<u>Andel av aksjek.</u>
----------------------------------	---------------	------------------	-------------------------

**Note**

7


**Lån og sikkerhetsstillelse til medlemmer**

Er det gitt lån eller sikkerhetsstillelse til ledende personer: Nei

Opplysninger om:

Medlemmer av:

**Mer om lån og sikkerhetsstillelse**




Årsregnskap for  
**LEGE OLAV AANDSTAD AS**

916 492 618

Regnskapsår  
01.01.2022 - 31.12.2022



LEGE OLAV AANDSTAD AS  
916 492 618




## Resultatregnskap

	Note	2022	2021
<b>Driftsinntekter</b>			
Salgsinntekt		864 761	582 221
Annen driftsinntekt		2 266 082	2 924 425
<b>Sum driftsinntekter</b>		<b>3 130 842</b>	<b>3 506 646</b>
<b>Driftskostnader</b>			
Varekostnad		-1 133	-3 030
Lønnskostnad	1, 2	-1 039 230	-866 113
Avskrivning på varige driftsmidler og immaterielle eiendeler	3	-271 961	-86 208
Annen driftskostnad		-1 126 776	-978 791
<b>Sum driftskostnader</b>		<b>-2 439 100</b>	<b>-1 934 141</b>
<b>Driftsresultat</b>		<b>691 742</b>	<b>1 572 505</b>
<b>Finansinntekter</b>			
Annen renteinntekt		0	16 777
<b>Sum finansinntekter</b>		<b>0</b>	<b>16 777</b>
<b>Finanskostnader</b>			
Nedskrivning av finansielle eiendeler		0	-10 000
Annen rentekostnad		-107	-16 837
<b>Sum finanskostnader</b>		<b>-107</b>	<b>-26 837</b>
<b>Netto finans</b>		<b>-107</b>	<b>-10 060</b>
<b>Resultat før skattekostnad</b>		<b>691 635</b>	<b>1 562 445</b>
Skattekostnad	4	-157 147	-346 312
<b>Årsresultat</b>		<b>534 488</b>	<b>1 216 133</b>
<b>Overføringer</b>			
Tilleggsutbytte		10 000	10 000
Annen egenkapital		524 488	1 206 133
<b>Sum overføringer</b>		<b>534 488</b>	<b>1 216 133</b>



LEGE OLAV AANDSTAD AS  
916 492 618




### Balanse pr. 31.12

EIENDELER	Note	2022	2021
<b>Anleggsmidler</b>			
<b>Varige driftsmidler</b>			
Tomter, bygninger og annen fast eiendom	3	0	33 625
Driftsløsøre, inventar, verktøy, kontormaskiner, ol.	3	989 187	404 310
<b>Sum varige driftsmidler</b>		<b>989 187</b>	<b>437 935</b>
<b>Finansielle anleggsmidler</b>			
Investeringer i tilknyttet selskap	5	25 000	0
Langsiktige obligasjoner mv.		-25 000	0
Andre langsiktige fordringer	6, 7	3 530 577	3 531 966
<b>Sum finansielle anleggsmidler</b>		<b>3 530 577</b>	<b>3 531 966</b>
<b>Sum anleggsmidler</b>		<b>4 519 763</b>	<b>3 969 901</b>
<b>Omløpsmidler</b>			
<b>Fordringer</b>			
Kundefordringer		8 224	141 109
Andre kortsiktige fordringer	7	103 323	2 015
<b>Sum fordringer</b>		<b>111 547</b>	<b>143 124</b>
<b>Bankinnskudd, kontanter og lignende</b>			
Bankinnskudd, kontanter og lignende		745 020	1 870 322
<b>Sum bankinnskudd, kontanter og lignende</b>		<b>745 020</b>	<b>1 870 322</b>
<b>Sum omløpsmidler</b>		<b>856 566</b>	<b>2 013 446</b>
<b>SUM EIENDELER</b>		<b>5 376 330</b>	<b>5 983 347</b>



LEGE OLAV AANDSTAD AS  
916 492 618



## Balanse pr. 31.12

	Note	2022	2021
<b>EGENKAPITAL OG GJELD</b>			
<b>Egenkapital</b>			
<b>Innskutt egenkapital</b>			
Selskapskapital	8	30 000	30 000
<b>Sum innskutt egenkapital</b>		<b>30 000</b>	<b>30 000</b>
<b>Opptjent egenkapital</b>			
Annen egenkapital		4 957 289	4 432 801
<b>Sum opptjent egenkapital</b>		<b>4 957 289</b>	<b>4 432 801</b>
<b>Sum egenkapital</b>		<b>4 987 289</b>	<b>4 462 801</b>
<b>Gjeld</b>			
<b>Avsetning og forpliktelser</b>			
Utsatt skatt	4	0	2 195
<b>Sum avsetning og forpliktelser</b>		<b>0</b>	<b>2 195</b>
<b>Kortsiktig gjeld</b>			
Leverandørgjeld		6 779	15 381
Betalbar skatt	4	159 342	344 117
Skyldige offentlige avgifter		67 392	56 572
Annen kortsiktig gjeld		155 528	1 102 281
<b>Sum kortsiktig gjeld</b>		<b>389 040</b>	<b>1 518 351</b>
<b>Sum gjeld</b>		<b>389 040</b>	<b>1 520 546</b>
<b>SUM EGENKAPITAL OG GJELD</b>		<b>5 376 330</b>	<b>5 983 347</b>


Skollenborg

---

Olav Aandstad  
styrets leder / daglig leder



LEGE OLAV AANDSTAD AS  
916 492 618



## Noter

### Regnskapsprinsipper

Årsregnskapet er satt opp i samsvar med regnskapsloven og god regnskapsskikk for små foretak.

#### Salgsinntekter

Inntektsføring ved salg av varer skjer på leveringstidspunktet. Tjenester inntektsføres etter hvert som de leveres.

#### Klassifisering og vurdering av balanseposter

Anleggsmidler er eiendeler bestemt til varig eie eller bruk. Eiendeler som er knyttet til varekretsløpet er klassifisert som omløpsmidler. Fordringer klassifiseres som omløpsmidler hvis de forfaller til betaling innen ett år etter transaksjonsdagen. Tilsvarende klassifiseres gjeld som kortsiktig hvis gjelden forfaller til betaling innen ett år. Langsiktig gjeld er gjeld som forfaller senere enn ett år etter transaksjonsdagen. Første års avdrag på langsiktige fordringer og langsiktig gjeld klassifiseres likevel ikke som omløpsmiddel og kortsiktig gjeld.

Omløpsmidler vurderes til laveste av anskaffelseskost og virkelig verdi. Kortsiktig gjeld balanseføres til nominelt beløp på etableringstidspunktet.

Anleggsmidler vurderes til anskaffelseskost. Varige anleggsmidler avskrives etter en fornuftig avskrivningsplan. Anleggsmidlene nedskrives til virkelig verdi ved verdifall som ikke forventes å være forbigående. Langsiktig gjeld med unntak av andre avsetninger balanseføres til nominelt beløp på etableringstidspunktet.

#### Fordringer

Kundefordringer og andre fordringer er oppført i balansen til pålydende etter fradrag for avsetning til forventet tap. Avsetning til tap gjøres på grunnlag av individuelle vurderinger av de enkelte fordringene. I tillegg gjøres det for øvrige kundefordringer en uspesifisert avsetning for å dekke antatt tap.

#### Varige driftsmidler

Varige driftsmidler balanseføres og avskrives over driftsmidlenes levetid dersom de har antatt levetid over 3 år og har en kostpris som overstiger kr 15 000. Direkte vedlikehold av driftsmidler kostnadsføres løpende under driftskostnader, mens påkostninger eller forbedringer tillegges driftsmidlets kostpris og avskrives i takt med driftsmidlet.

#### Skatt

Skattekostnaden i resultatregnskapet omfatter både periodens betalbare skatt og endring i utsatt skatt. Utsatt skatt er beregnet med 22% på grunnlag av de midlertidige forskjeller som eksisterer mellom regnskapsmessige og skattemessige verdier, samt skattemessig underskudd til fremføring ved utgangen av regnskapsåret. Skatteøkende og skattereduserende midlertidige forskjeller som reverserer eller kan reversere i samme periode er fastsatt og skattevirkningen er beregnet på netto grunnlaget.


### Note 1 - Antall årsverk

Antall årsverk sysselsatt i regnskapsåret:

1



LEGE OLAV AANDSTAD AS  
916 492 618



## Note 2 - Lønnskostnader

Spesifikasjon av lønnskostnader	2022	2021
Lønn	783 853	659 311
Arbeidsgiveravgift	135 970	113 450
Pensjonskostnader	58 200	69 934
Andre relaterte ytelser	61 207	23 418
<b>Sum</b>	<b>1 039 230</b>	<b>866 113</b>

## Note 3 - Varige driftsmidler og immaterielle eiendeler

	Varige driftsmidler
Anskaffelseskost 01.01.	574 371
Tilgang i året	856 837
Avgang i året	0
<b>Anskaffelseskost 31.12.</b>	<b>1 431 208</b>
Samlede avskrivninger, nedskrivninger og reverseringer av nedskrivninger	-442 021
<b>Balanseført verdi per 31.12.</b>	<b>989 187</b>
Avskrivninger, nedskrivninger og reverseringer av nedskrivninger i regnskapsåret	271 961

## Note 4 - Spesifisering av skatt

Skattekostnad	2022	2021
Betalbar skatt på alminnelig inntekt	159 342	0
=/- Endringer i utsatt skattefordel	-2 195	0
<b>Skattekostnad</b>	<b>157 147</b>	<b>0</b>
<b>Skattepliktig inntekt</b>		
Resultat før skatt	691 635	0
Permanente forskjeller	10 920	0
+/- Endring i midlertidige forskjeller	21 727	0
<b>Skattepliktig inntekt</b>	<b>724 282</b>	<b>0</b>
<b>Betalbar skatt i balansen</b>		
Betalbar skatt på årets resultat	159 342	0
Sum betalbar skatt i balansen	159 342	0

## Note 5 - Konsern, tilknyttet selskap m.v.

### Mer om tilknyttet selskap/datterselskap

Selskapet eier 50% i Placerville AS. Regnskapet for 2022 viser et overskudd på kr 129 261 og en bokført EK på kr. -233 490

Selskapet eier 33,33 % i Legene i Schwabesgate AS. Regnskapet for 2022 viser et underskudd på kr. 593 948 og bokført EK på kr - 1 112 892

## Note 6 - Fordringer


Fordringer som forfaller senere enn ett år etter regnskapsårets slutt	3 530 577
---	-----------

### Mer om fordringer

Det er en fordring til datterselskap på kr 3 309 033.



LEGE OLAV AANDSTAD AS  
916 492 618



## Note 7 - Lån og sikkerhetsstillelse til ledende personer, aksjeeiere med videre

Det er ikke gitt lån eller sikkerhetsstillelse til medlemmer av styrende organer.

## Note 8 - Aksjer

<u>Aksjeklasse</u>	<u>Antall aksjer</u>	<u>Aksjenes pålydende</u>	<u>Bokført verdi</u>
Ord. aksjer	30 000	1	30 000

<u>Aksjonærer</u>	<u>Antall aksjer</u>	<u>Eierandel %</u>	<u>Aksjeklasse</u>
Olav Aandstad	30 000	100	Ord. aksjer



LEGE OLAV AANDSTAD AS  
916 492 618

## Resultatregnskap

	Note	2022	2021
<b>Driftsinntekter</b>			
Salgsinntekt		864 761	582 221
Annen driftsinntekt		2 266 082	2 924 425
<b>Sum driftsinntekter</b>		<b>3 130 842</b>	<b>3 506 646</b>
<b>Driftskostnader</b>			
Varekostnad		-1 133	-3 030
Lønnskostnad	1, 2	-1 039 230	-866 113
Avskrivning på varige driftsmidler og immaterielle eiendeler	3	-271 961	-86 208
Annen driftskostnad		-1 126 776	-978 791
<b>Sum driftskostnader</b>		<b>-2 439 100</b>	<b>-1 934 141</b>
<b>Driftsresultat</b>		<b>691 742</b>	<b>1 572 505</b>
<b>Finansinntekter</b>			
Annen renteinntekt		0	16 777
<b>Sum finansinntekter</b>		<b>0</b>	<b>16 777</b>
<b>Finanskostnader</b>			
Nedskrivning av finansielle eiendeler		0	-10 000
Annen rentekostnad		-107	-16 837
<b>Sum finanskostnader</b>		<b>-107</b>	<b>-26 837</b>
<b>Netto finans</b>		<b>-107</b>	<b>-10 060</b>
<b>Resultat før skattekostnad</b>		<b>691 635</b>	<b>1 562 445</b>
Skattekostnad	4	-157 147	-346 312
<b>Årsresultat</b>		<b>534 488</b>	<b>1 216 133</b>
<b>Overføringer</b>			
Tilleggsutbytte		10 000	10 000
Annen egenkapital		524 488	1 206 133
<b>Sum overføringer</b>		<b>534 488</b>	<b>1 216 133</b>



LEGE OLAV AANDSTAD AS  
916 492 618

### Balanse pr. 31.12

	Note	2022	2021
<b>EIENDELER</b>			
<b>Anleggsmidler</b>			
<b>Varige driftsmidler</b>			
Tomter, bygninger og annen fast eiendom	3	0	33 625
Driftsløsøre, inventar, verktøy, kontormaskiner, ol.	3	989 187	404 310
<b>Sum varige driftsmidler</b>		<b>989 187</b>	<b>437 935</b>
<b>Finansielle anleggsmidler</b>			
Investeringer i tilknyttet selskap	5	25 000	0
Langsiktige obligasjoner mv.		-25 000	0
Andre langsiktige fordringer	6, 7	3 530 577	3 531 966
<b>Sum finansielle anleggsmidler</b>		<b>3 530 577</b>	<b>3 531 966</b>
<b>Sum anleggsmidler</b>		<b>4 519 763</b>	<b>3 969 901</b>
<b>Omløpsmidler</b>			
<b>Fordringer</b>			
Kundefordringer		8 224	141 109
Andre kortsiktige fordringer	7	103 323	2 015
<b>Sum fordringer</b>		<b>111 547</b>	<b>143 124</b>
<b>Bankinnskudd, kontanter og lignende</b>			
Bankinnskudd, kontanter og lignende		745 020	1 870 322
<b>Sum bankinnskudd, kontanter og lignende</b>		<b>745 020</b>	<b>1 870 322</b>
<b>Sum omløpsmidler</b>		<b>856 566</b>	<b>2 013 446</b>
<b>SUM EIENDELER</b>		<b>5 376 330</b>	<b>5 983 347</b>



LEGE OLAV AANDSTAD AS  
916 492 618

## Balanse pr. 31.12

	Note	2022	2021
<b>EGENKAPITAL OG GJELD</b>			
<b>Egenkapital</b>			
<b>Innskutt egenkapital</b>			
Selskapskapital	8	30 000	30 000
<b>Sum innskutt egenkapital</b>		<b>30 000</b>	<b>30 000</b>
<b>Opptjent egenkapital</b>			
Annen egenkapital		4 957 289	4 432 801
<b>Sum opptjent egenkapital</b>		<b>4 957 289</b>	<b>4 432 801</b>
<b>Sum egenkapital</b>		<b>4 987 289</b>	<b>4 462 801</b>
<b>Gjeld</b>			
<b>Avsetning og forpliktelser</b>			
Utsatt skatt	4	0	2 195
<b>Sum avsetning og forpliktelser</b>		<b>0</b>	<b>2 195</b>
<b>Kortsiktig gjeld</b>			
Leverandørgjeld		6 779	15 381
Betalbar skatt	4	159 342	344 117
Skyldige offentlige avgifter		67 392	56 572
Annen kortsiktig gjeld		155 528	1 102 281
<b>Sum kortsiktig gjeld</b>		<b>389 040</b>	<b>1 518 351</b>
<b>Sum gjeld</b>		<b>389 040</b>	<b>1 520 546</b>
<b>SUM EGENKAPITAL OG GJELD</b>		<b>5 376 330</b>	<b>5 983 347</b>

Skollenborg

---

Olav Aandstad  
styrets leder / daglig leder



LEGE OLAV AANDSTAD AS  
916 492 618

## Noter

### Regnskapsprinsipper

Årsregnskapet er satt opp i samsvar med regnskapsloven og god regnskapsskikk for små foretak.

#### Salgsinntekter

Inntektsføring ved salg av varer skjer på leveringstidspunktet. Tjenester inntektsføres etter hvert som de leveres.

#### Klassifisering og vurdering av balanseposter

Anleggsmidler er eiendeler bestemt til varig eie eller bruk. Eiendeler som er knyttet til varekretsløpet er klassifisert som omløpsmidler. Fordringer klassifiseres som omløpsmidler hvis de forfaller til betaling innen ett år etter transaksjonsdagen. Tilsvarende klassifiseres gjeld som kortsiktig hvis gjelden forfaller til betaling innen ett år. Langsiktig gjeld er gjeld som forfaller senere enn ett år etter transaksjonsdagen. Første års avdrag på langsiktige fordringer og langsiktig gjeld klassifiseres likevel ikke som omløpsmiddel og kortsiktig gjeld.

Omløpsmidler vurderes til laveste av anskaffelseskost og virkelig verdi. Kortsiktig gjeld balanseføres til nominelt beløp på etableringstidspunktet.

Anleggsmidler vurderes til anskaffelseskost. Varige anleggsmidler avskrives etter en fornuftig avskrivningsplan. Anleggsmidlene nedskrives til virkelig verdi ved verdifall som ikke forventes å være forbigående. Langsiktig gjeld med unntak av andre avsetninger balanseføres til nominelt beløp på etableringstidspunktet.

#### Fordringer

Kundefordringer og andre fordringer er oppført i balansen til pålydende etter fradrag for avsetning til forventet tap. Avsetning til tap gjøres på grunnlag av individuelle vurderinger av de enkelte fordringene. I tillegg gjøres det for øvrige kundefordringer en uspesifisert avsetning for å dekke antatt tap.

#### Varige driftsmidler

Varige driftsmidler balanseføres og avskrives over driftsmidlenes levetid dersom de har antatt levetid over 3 år og har en kostpris som overstiger kr 15 000. Direkte vedlikehold av driftsmidler kostnadsføres løpende under driftskostnader, mens påkostninger eller forbedringer tillegges driftsmidlets kostpris og avskrives i takt med driftsmidlet.

#### Skatt

Skattekostnaden i resultatregnskapet omfatter både periodens betalbare skatt og endring i utsatt skatt. Utsatt skatt er beregnet med 22% på grunnlag av de midlertidige forskjeller som eksisterer mellom regnskapsmessige og skattemessige verdier, samt skattemessig underskudd til fremføring ved utgangen av regnskapsåret. Skatteøkende og skattereduserende midlertidige forskjeller som reverserer eller kan reversere i samme periode er fastsatt og skattevirkningen er beregnet på netto grunnlaget.

### Note 1 - Antall årsverk

Antall årsverk sysselsatt i regnskapsåret:

1



LEGE OLAV AANDSTAD AS  
916 492 618

## Note 2 - Lønnskostnader

Spesifikasjon av lønnskostnader	2022	2021
Lønn	783 853	659 311
Arbeidsgiveravgift	135 970	113 450
Pensjonskostnader	58 200	69 934
Andre relaterte ytelser	61 207	23 418
<b>Sum</b>	<b>1 039 230</b>	<b>866 113</b>

## Note 3 - Varige driftsmidler og immaterielle eiendeler

	Varige driftsmidler
Anskaffelseskost 01.01.	574 371
Tilgang i året	856 837
Avgang i året	0
<b>Anskaffelseskost 31.12.</b>	<b>1 431 208</b>
Samlede avskrivninger, nedskrivninger og reverseringer av nedskrivninger	-442 021
<b>Balansført verdi per 31.12.</b>	<b>989 187</b>
Avskrivninger, nedskrivninger og reverseringer av nedskrivninger i regnskapsåret	271 961

## Note 4 - Spesifisering av skatt

Skattekostnad	2022	2021
Betalbar skatt på alminnelig inntekt	159 342	0
=/- Endringer i utsatt skattefordel	-2 195	0
<b>Skattekostnad</b>	<b>157 147</b>	<b>0</b>
<b>Skattepliktig inntekt</b>		
Resultat før skatt	691 635	0
Permanente forskjeller	10 920	0
+/- Endring i midlertidige forskjeller	21 727	0
<b>Skattepliktig inntekt</b>	<b>724 282</b>	<b>0</b>
<b>Betalbar skatt i balansen</b>		
Betalbar skatt på årets resultat	159 342	0
Sum betalbar skatt i balansen	159 342	0

## Note 5 - Konsern, tilknyttet selskap m.v.

### Mer om tilknyttet selskap/datterselskap

Selskapet eier 50% i Placerville AS. Regnskapet for 2022 viser et overskudd på kr 129 261 og en bokført EK på kr. -233 490

Selskapet eier 33,33 % i Legene i Schwabesgate AS. Regnskapet for 2022 viser et underskudd på kr. 593 948 og bokført EK på kr - 1 112 892

## Note 6 - Fordringer

Fordringer som forfaller senere enn ett år etter regnskapsårets slutt	3 530 577
---	-----------

### Mer om fordringer

Det er en fordring til datterselskap på kr 3 309 033.



LEGE OLAV AANDSTAD AS  
916 492 618

## Note 7 - Lån og sikkerhetsstillelse til ledende personer, aksjeeiere med videre

Det er ikke gitt lån eller sikkerhetsstillelse til medlemmer av styrende organer.

## Note 8 - Aksjer

<u>Aksjeklasse</u>	<u>Antall aksjer</u>	<u>Aksjenes pålydende</u>	<u>Bokført verdi</u>
Ord. aksjer	30 000	1	30 000

<u>Aksjonærer</u>	<u>Antall aksjer</u>	<u>Eierandel %</u>	<u>Aksjeklasse</u>
Olav Aandstad	30 000	100	Ord. aksjer