



ÅRSREGNSKAPET FOR REGNSKAPSÅRET 2023 - GENERELL INFORMASJON

Enheten

Organisasjonsnummer: 914 524 822
Organisasjonsform: Aksjeselskap
Foretaksnavn: NORDNES KYSTFISKE AS
Forretningsadresse: Oksnes
6050 VALDERØYA

Regnskapsår

Årsregnskapets periode: 01.01.2023 - 31.12.2023

Konsern

Morselskap i konsern: Nei

Regnskapsregler

Regler for små foretak benyttet: Nei
Benyttet ved utarbeidelsen av årsregnskapet til selskapet: Regnskapslovens alminnelige regler

Årsregnskapet fastsatt av kompetent organ

Bekreftet av representant for selskapet: Tormund Grimstad
Dato for fastsettelse av årsregnskapet: 27.06.2024

Grunnlag for avgivelse

År 2023: Årsregnskapet er elektronisk innlevert
År 2022: Tall er hentet fra elektronisk innlevert årsregnskap fra 2023

Det er ikke krav til at årsregnskapet m.v. som sendes til Regnskapsregisteret er undertegnet. Kontrollen på at dette er utført ligger hos revisor/enhetens øverste organ. Sikkerheten ivaretas ved at innsender har rolle/rettighet for innsending av årsregnskapet via Altinn, og ved at det bekreftes at årsregnskapet er fastsatt av kompetent organ.

Brønnøysundregistrene, 13.07.2025



Resultatregnskap

Beløp i: NOK	Note	2023	2022
RESULTATREGNSKAP			
Inntekter			
Fangstinntekter	3	53 647 539	111 517 721
Annen driftsinntekt	3, 4	7 164 403	48 871
Gevinst v/ avgang anleggsmidler			
Sum inntekter		60 811 942	111 566 593
Kostnader			
Felleskostnader	5	22 296 167	39 480 557
Mannskapskostnader	4, 6	13 644 101	31 016 856
Avskrivning av driftsmidler og immaterielle eiendeler	7	8 799 321	6 519 214
Driftskostnader fartøy	4	9 920 797	13 382 900
Annen driftskostnad	4, 6	3 486 468	3 109 193
Sum kostnader		58 146 854	93 508 721
Driftsresultat		2 665 088	18 057 872
Finansinntekter og finanskostnader			
Renteinntekt fra foretak i samme konsern	8		
Annen finansinntekt	8	74 602	49 524
Sum finansinntekter		74 602	49 524
Rentekostnad til foretak i samme konsern	8		
Annen finanskostnad	8	8 540 655	1 147 923
Sum finanskostnader		8 540 655	1 147 923
Netto finans		-8 466 053	-1 098 399
Ordinært resultat før skattekostnad		-5 800 965	16 959 472
Skattekostnad på resultat	9	-1 239 638	3 801 255
Ordinært resultat etter skattekostnad		-4 561 327	13 158 217
Årsresultat		-4 561 327	13 158 217
Årsresultat etter minoritetsinteresser		-4 561 327	13 158 217



Resultatregnskap

Beløp i: NOK	Note	2023	2022
Totalresultat		-4 561 327	13 158 217
Overføringer og disponeringer			
Avgitt konsernbidrag			16 005 361
Overført fra annen egenkapital			-2 847 144
Overført fra overkurs		-4 561 327	
Sum overføringer og disponeringer	10	-4 561 327	13 158 217



Balanse

Beløp i: NOK	Note	2023	2022
BALANSE - EIENDELER			
Anleggsmidler			
Immaterielle eiendeler			
Konsesjoner, patenter o.l.	7	48 037 500	48 975 000
Utsatt skattefordel	9		
Sum immaterielle eiendeler		48 037 500	48 975 000
Varige driftsmidler			
Tomter, bygninger o.a. fast eiendom	7, 11		
Maskiner og anlegg	7, 11		
Skip og flytende installasjoner	4, 7, 11	273 216 000	44 329 000
Driftsløsøre, inventar o.a. utstyr	7, 11		
Sum varige driftsmidler		273 216 000	44 329 000
Finansielle anleggsmidler			
Lån til foretak i samme konsern	4		
Lån til tilknyttet selskap og felles kontrollert virksomhet	4		
Sum anleggsmidler		321 253 500	93 304 000
Omløpsmidler			
Varer			
Lager av varer og annen beholdning	5, 11	5 670 935	1 305 456
Sum varer		5 670 935	1 305 456
Fordringer			
Kundefordringer	11		
Opptjent inntekt			15 069 421
Andre kortsiktige fordringer		1 336 163	977 828
Konsernfordringer	4	25 535 919	1 411 946
Sum fordringer		26 872 082	17 459 195
Bankinnskudd, kontanter og lignende			
Bankinnskudd, kontanter o.l.	12	7 852 238	7 087 622
Sum bankinnskudd, kontanter og lignende		7 852 238	7 087 622



Balanse

Beløp i: NOK	Note	2023	2022
Sum omløpsmidler		40 395 255	25 852 273
SUM EIENDELER		361 648 755	119 156 273
BALANSE - EGENKAPITAL OG GJELD			
Egenkapital			
Innskutt egenkapital			
Aksjekapital	10, 13	6 000 000	6 000 000
Beholdning av egne aksjer	13		
Overkurs	10	38 051 058	45 030 000
Annen innskutt egenkapital		18 761 796	
Sum innskutt egenkapital		62 812 854	51 030 000
Opptjent egenkapital			
Annen egenkapital	10		12 695 390
Sum opptjent egenkapital			12 695 390
Sum egenkapital	10	62 812 854	63 725 390
Gjeld			
Langsiktig gjeld			
Utsatt skatt	9	3 349 279	3 559 771
Sum avsetninger for forpliktelser		3 349 279	3 559 771
Annen langsiktig gjeld			
Gjeld til kredittinstitusjoner	11		
Langsiktig konserngjeld	4	190 000 000	17 138 974
Sum annen langsiktig gjeld		190 000 000	17 138 974
Sum langsiktig gjeld		193 349 279	20 698 745
Kortsiktig gjeld			
Gjeld til kredittinstitusjoner	11		
Leverandørgjeld		3 370 332	2 428 453
Betalbar skatt	9		
Skyldig offentlige avgifter		2 174 665	4 132 786



Balanse

Beløp i: NOK	Note	2023	2022
Utbytte	10		
Kortsiktig konserngjeld	4	99 350 881	21 061 381
Annen kortsiktig gjeld		590 745	7 109 518
Sum kortsiktig gjeld		105 486 623	34 732 138
Sum gjeld		298 835 902	55 430 883
SUM EGENKAPITAL OG GJELD		361 648 755	119 156 273



Brønnøysundregistrene

ÅRSREGNSKAP FOR REGNSKAPSÅRET 2023 - GENERELL INFORMASJON

Journalnummer: 2024 582234

Enheten

Organisasjonsnummer: 914 524 822
Organisasjonsform: Aksjeselskap
Foretaksnavn: NORDNES KYSTFISKE AS
Forretningsadresse: Oksnes
6050 VALDERØYA

Regnskapsår

Årsregnskapets periode: 01.01.2023 - 31.12.2023

Konsern

Morselskap i konsern: Nei

Regnskapsregler

Regler for små foretak benyttet: Nei
Benyttet ved utarbeidelsen av
årsregnskapet til selskapet: Regnskapslovens alminnelige regler

Årsregnskapet fastsatt av kompetent organ

Bekreftet av representant for selskapet: Tormund Grimstad
Dato for fastsettelse av årsregnskapet: 27.06.2024

Grunnlag for avgivelse

År 2023: Årsregnskap er elektronisk innlevert.
År 2022: Tall er hentet fra elektronisk innlevert årsregnskap fra 2023.

Det er ikke krav til at årsregnskapet m.v. som sendes til Regnskapsregisteret er undertegnet. Kontrollen på at dette er utført ligger hos revisor/enhetens øverste organ. Sikkerheten ivaretas ved at innsender har rolle/rettighet for innsending av årsregnskapet via Altinn, og ved at det bekreftes at årsregnskapet er fastsatt av kompetent organ.

Brønnøysundregistrene, 06.07.2024



Organisasjonsnr: 914 524 822
NORDNES KYSTFISKE AS

RESULTATREGNSKAP

Beløp i: NOK	Note	2023	2022
RESULTATREGNSKAP			
Inntekter			
Fangstinntekter	3	53 647 539	111 517 721
Annen driftsinntekt	3, 4	7 164 403	48 871
Gevinst v/ avgang anleggsmidler			
Sum inntekter		60 811 942	111 566 593
Kostnader			
Felleskostnader	5	22 296 167	39 480 557
Mannskapskostnader	4, 6	13 644 101	31 016 856
Avskrivning av driftsmidler og immaterielle eiendeler	7	8 799 321	6 519 214
Driftskostnader fartøy	4	9 920 797	13 382 900
Annen driftskostnad	4, 6	3 486 468	3 109 193
Sum kostnader		58 146 854	93 508 721
Driftsresultat		2 665 088	18 057 872
Finansinntekter og finanskostnader			
Renteinntekt fra foretak i samme konsern	8		
Annen finansinntekt	8	74 602	49 524
Sum finansinntekter		74 602	49 524
Rentekostnad til foretak i samme konsern	8		
Annen finanskostnad	8	8 540 655	1 147 923
Sum finanskostnader		8 540 655	1 147 923
Netto finans		-8 466 053	-1 098 399
Ordinært resultat før skattekostnad		-5 800 965	16 959 472
Skattekostnad på resultat	9	-1 239 638	3 801 255
Ordinært resultat etter skattekostnad		-4 561 327	13 158 217
Årsresultat		-4 561 327	13 158 217
Årsresultat etter minoritetsinteresser		-4 561 327	13 158 217
Totalresultat		-4 561 327	13 158 217
Overføringer og disponeringer			



Avgitt konsernbidrag			16 005 361
Overført fra annen egenkapital			-2 847 144
Overført fra overkurs		-4 561 327	
Sum overføringer og disponeringer	10	-4 561 327	13 158 217



Organisasjonsnr: 914 524 822
NORDNES KYSTFISKE AS

BALANSE

Beløp i: NOK	Note	2023	2022
BALANSE - EIENDELER			
Anleggsmidler			
Immaterielle eiendeler			
Konsesjoner, patenter o.l.	7	48 037 500	48 975 000
Utsatt skattefordel	9		
Sum immaterielle eiendeler		48 037 500	48 975 000
Varige driftsmidler			
Tomter, bygninger o.a. fast eiendom	7, 11		
Maskiner og anlegg	7, 11		
Skip og flytende installasjoner	4, 7, 11	273 216 000	44 329 000
Driftsløsøre, inventar o. a. utstyr	7, 11		
Sum varige driftsmidler		273 216 000	44 329 000
Finansielle anleggsmidler			
Lån til foretak i samme konsern	4		
Lån til tilknyttet selskap og felles kontrollert virksomhet	4		
Sum anleggsmidler		321 253 500	93 304 000
Omløpsmidler			
Varer			
Lager av varer og annen beholdning	5, 11	5 670 935	1 305 456
Sum varer		5 670 935	1 305 456
Fordringer			
Kundefordringer	11		
Opptjent inntekt			15 069 421
Andre kortsiktige fordringer		1 336 163	977 828
Konsernfordringer	4	25 535 919	1 411 946
Sum fordringer		26 872 082	17 459 195
Bankinnskudd, kontanter og lignende			
Bankinnskudd, kontanter o. l.	12	7 852 238	7 087 622
Sum bankinnskudd, kontanter og lignende		7 852 238	7 087 622
Sum omløpsmidler		40 395 255	25 852 273



SUM EIENDELER		361 648 755	119 156 273
BALANSE - EGENKAPITAL OG GJELD			
Egenkapital			
Innskutt egenkapital			
Aksjekapital	10, 13	6 000 000	6 000 000
Beholdning av egne aksjer	13		
Overkurs	10	38 051 058	45 030 000
Annen innskutt egenkapital		18 761 796	
Sum innskutt egenkapital		62 812 854	51 030 000
Opptjent egenkapital			
Annen egenkapital	10		12 695 390
Sum opptjent egenkapital			12 695 390
Sum egenkapital	10	62 812 854	63 725 390
Gjeld			
Langsiktig gjeld			
Utsatt skatt	9	3 349 279	3 559 771
Sum avsetninger for forpliktelser		3 349 279	3 559 771
Annen langsiktig gjeld			
Gjeld til			
kredittinstitusjoner	11		
Langsiktig konserngjeld	4	190 000 000	17 138 974
Sum annen langsiktig gjeld		190 000 000	17 138 974
Sum langsiktig gjeld		193 349 279	20 698 745
Kortsiktig gjeld			
Gjeld til			
kredittinstitusjoner	11		
Leverandørgjeld		3 370 332	2 428 453
Betalbar skatt	9		
Skyldig offentlige avgifter		2 174 665	4 132 786
Utbytte	10		
Kortsiktig konserngjeld	4	99 350 881	21 061 381
Annen kortsiktig gjeld		590 745	7 109 518
Sum kortsiktig gjeld		105 486 623	34 732 138
Sum gjeld		298 835 902	55 430 883
SUM EGENKAPITAL OG GJELD		361 648 755	119 156 273



Organisasjonsnr: 914 524 822
NORDNES KYSTFISKE AS

NOTEOPPLYSNINGER - SELSKAP - alle poster oppgitt i hele tall

Note
2

Antall årsverk i regnskapsåret
22.00

<u>Sum</u>	<u>Beløp</u>
<u>Balanseført verdi 31.12.</u>	<u>Varige driftsmidler Immaterielle eiend.</u>

Konsernregnskap

Morselskapet sitt navn

Forretningskontor for morselskapet

Begrunnelse for at datterselskap er utelatt fra konsolideringen

<u>Samlet beløp - tilknyttet selskap</u>	<u>Årets</u>	<u>Fjorårets</u>
--	--------------	------------------

<u>Samlet beløp - foretak i samme konsern</u>	<u>Årets</u>	<u>Fjorårets</u>
---	--------------	------------------

<u>Samlet beløp - foretak i samme konsern</u>	<u>Årets</u>	<u>Fjorårets</u>
---	--------------	------------------

<u>Samlet beløp - felles kontrollert virksomhet</u>	<u>Årets</u>	<u>Fjorårets</u>
---	--------------	------------------

<u>Pantstillelse</u>	<u>Beløp</u>
----------------------	--------------

<u>Beholdning av egne aksjer</u>	<u>Antall</u>	<u>Pålydende</u>	<u>Andel av aksjek.</u>
----------------------------------	---------------	------------------	-------------------------



DocuSign Envelope ID: 329F2E70-07A4-4652-ACA9-CA4829D661E0

Nordnes Kystfiske AS, Org.nr.: 914 524 822

ÅRSBERETNING FOR 2023

Virksomhetens art og lokalisering

Nordnes Kystfiske AS er et fiskeriselskap som eier og driver fiskebåter med tilhørende virksomhet. Selskapet har i 2023 eiet og drevet MS Nordstar frem til 25. januar 2023 som da ble solgt fra Nordnes Kystfiske til Nordnes AS (org.nr. 979 397 720), og fra og med 8.5.2023 MS Nordbas da denne ble solgt til Nordnes Kystfiske AS fra Nordnes AS. Nordnes AS er morselskapet for Nordnes Kystfiske AS.

Selskapet drives fra Oksneset på Valderøya i Giske kommune, og administrasjonen er samlokalisert med morselskapet Nordnes AS på Gjøvsund, Vigra i Giske kommune.

I tillegg har selskapet kaianlegg og eiendommer på Roald, Vigra.

FOU aktiviteter

Selskapet og øvrige datterselskaper driver kontinuerlig med FOU-aktiviteter i egen regi og i samarbeid med andre selskaper.

Selskapets utvikling, resultat og fortsatt drift

Etter styrets oppfatning gir årsregnskapet en rettvise oversikt over utvikling og resultat av foretakets virksomhet og dets stilling pr 31.12.23. Styret bekrefter at forutsetning om fortsatt drift er til stede og lagt til grunn ved utarbeidelse av regnskapet. Det har ikke inntrådt forhold etter regnskapsårets utgang som er av betydning ved bedømmelse av selskapets stilling.

Arbeidsmiljø

Selskapet mener å ha etablert gode rutiner for helse, miljø og sikkerhet. Det er ikke registrert sykefravær i året ut over det som er vanlig for denne bransjen. Det har ikke vært noen alvorlige ulykker om bord i fartøyene.

Likestilling og diskriminering

Selskapet har retningslinjer som tar sikte på at det ikke forekommer forskjellsbehandling grunnet kjønn eller etnisk opprinnelse. Selskapet og datterselskapene arbeider aktivt for å øke andelen av kvinner i mannskapet på fartøyene.

Bærekraft og ytre miljø

Selskapet vil ta hensyn til lover og regler og ikke påvirke det ytre miljø utover det som er vanlig for slik virksomhet.

Det er utarbeidet bærekraftsrapport for 2022 hvor sammendrag vil bli publisert på selskapets nettside <http://www.nordnesgruppen.no>. Denne vil oppdateres i løpet av 2024



DocuSign Envelope ID: 329F2E70-07A4-4652-ACA9-CA4829D661E0

Åpenhetsloven

Nordnesgruppen har publisert redegjørelsen for Åpenhetsloven på Nordnesgruppen sin nettside <http://www.nordnesgruppen.no>. Denne vil oppdateres i løpet av 2024.

Resultat

Driftsinntekter i Nordnes Kystfiske AS utgjorde kr 60,8 mill. i 2023 mot kr 111,5 mill. i 2022. Selskapets resultat før skatt utgjorde kr – 5,8 mill i 2023 mot kr 16,9 mill. i 2022. Egenkapitalen utgjorde kr 62,8 mill i 2023 mot kr 63,7 mill. i 2022.

Finansiell markedsrisiko er kommentert i noter til årsregnskapet og det henvises til disse. Det er styrets vurdering at risiko her ikke er vesentlig for selskapets fremtidige drift på grunn av solid egenkapital.


Forsikring

Det er tegnet forsikring for styrets medlemmer (styreforsikring) for mulige ansvar overfor foretaket og tredjepersoner. Dekkende forsikringssum er kr 10 mill. pr forsikringstilfelle og totalt i løpet av forsikringsperioden på ett år.

Fremtidig utvikling


Rammevilkårene for næringen synes mer usikker enn tidligere. Manglende politisk forutsigbarhet, økte driftsutgifter grunnet globale forhold gir bekymring for kommende periode. Økte energikostnader, avgiftsbelastning, finansiell uro og varierende oppnådde priser på råstoffet stiller krav til at rederiet årvåkent følger situasjonen videre.

Valderøy, 27.05.2024

DocuSigned by:

80C111DA057C40C...

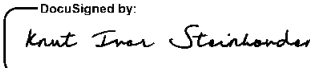
Tormund Grimstad

Styreleder

DocuSigned by:

84384E487A17418...

Mats Rørvik Grimstad

Styremedlem

DocuSigned by:

ECEF0950085A40C...

Knut Ivar Steinhovden

Styremedlem



BDO AS
Nesevegen 3
Postboks 93
6067 Ulsteinvik

Uavhengig revisors beretning

Til generalforsamlingen i Nordnes Kystfiske AS

Konklusjon

Vi har revidert årsregnskapet til Nordnes Kystfiske AS.

Årsregnskapet består av:

- Balanse per 31. desember 2023,
- Resultatregnskap 2023
- Kontantstrømoppstilling for regnskapsåret avsluttet per 31. desember 2023
- Noter til årsregnskapet, herunder et sammendrag av viktige regnskapsprinsipper.

Etter vår mening:

- Oppfyller årsregnskapet gjeldende lovkrav, og
- Gir årsregnskapet et rettviseende bilde av selskapets finansielle stilling per 31. desember 2023 og av dets resultater og kontantstrømmer for regnskapsåret i samsvar med regnskapslovens regler og god regnskapsskikk i Norge.

Grunnlag for konklusjonen

Vi har gjennomført revisjonen i samsvar med International Standards on Auditing (ISA-ene). Våre oppgaver og plikter i henhold til disse standardene er beskrevet nedenfor under Revisors oppgaver og plikter ved revisjonen av årsregnskapet. Vi er uavhengige av selskapet i samsvar med kravene i relevante lover og forskrifter i Norge og International Code of Ethics for Professional Accountants (inkludert internasjonale uavhengighetsstandarder) utstedt av International Ethics Standards Board for Accountants (IESBA-reglene), og vi har overholdt våre øvrige etiske forpliktelser i samsvar med disse kravene. Innhentet revisjonsbevis er etter vår vurdering tilstrekkelig og hensiktsmessig som grunnlag for vår konklusjon.

Annen informasjon

Styret og daglig leder (ledelsen) er ansvarlig for annen informasjon. Annen informasjon består av årsberetningen. Vår konklusjon om årsregnskapet ovenfor dekker ikke annen informasjon.

I forbindelse med revisjonen av årsregnskapet er det vår oppgave å lese annen informasjon. Formålet er å vurdere hvorvidt det foreligger vesentlig inkonsistens mellom annen informasjon og årsregnskapet og den kunnskap vi har opparbeidet oss under revisjonen av årsregnskapet, eller hvorvidt informasjon i annen informasjon ellers fremstår som vesentlig feil. Vi har plikt til å rapportere dersom annen informasjon fremstår som vesentlig feil. Vi har ingenting å rapportere i så henseende.

Konklusjon om årsberetningen

Basert på kunnskapen vi har opparbeidet oss i revisjonen, mener vi at årsberetningen

- er konsistent med årsregnskapet og
- inneholder de opplysninger som skal gis i henhold til gjeldende lovkrav.



Styret og daglig leders ansvar for årsregnskapet

Styret og daglig leder (ledelsen) er ansvarlig for å utarbeide årsregnskapet og for at det gir et rettviseende bilde i samsvar med regnskapslovens regler og god regnskapsskikk i Norge. Ledelsen er også ansvarlig for slik intern kontroll som den finner nødvendig for å kunne utarbeide et årsregnskap som ikke inneholder vesentlig feilinformasjon, verken som følge av misligheter eller utilsiktede feil.

Ved utarbeidelsen av årsregnskapet må ledelsen ta standpunkt til selskapets evne til fortsatt drift og opplyse om forhold av betydning for fortsatt drift. Forutsetningen om fortsatt drift skal legges til grunn for årsregnskapet så lenge det ikke er sannsynlig at virksomheten vil bli avviklet.

Revisors oppgaver og plikter ved revisjonen av årsregnskapet

Vårt mål er å oppnå betryggende sikkerhet for at årsregnskapet som helhet ikke inneholder vesentlig feilinformasjon, verken som følge av misligheter eller utilsiktede feil, og å avgi en revisjonsberetning som inneholder vår konklusjon. Betryggende sikkerhet er en høy grad av sikkerhet, men ingen garanti for at en revisjon utført i samsvar med ISA-ene, alltid vil avdekke vesentlig feilinformasjon. Feilinformasjon kan oppstå som følge av misligheter eller utilsiktede feil. Feilinformasjon er å anse som vesentlig dersom den enkeltvis eller samlet med rimelighet kan forventes å påvirke de økonomiske beslutningene som brukerne foretar på grunnlag av årsregnskapet.

For videre beskrivelse av revisors oppgaver og plikter vises det til:
<https://revisorforeningen.no/revisjonsberetninger>

BDO AS

Trond Sotnakk
statsautorisert revisor
(elektronisk signert)

Penneo Dokumentnøkkel: GUNEC-ZYU-W0-Q8S2Q-HBUZQ-IWLJE-NAQJJ



PENNEO

Signaturene i dette dokumentet er juridisk bindende. Dokument signert med "Penneo™ - sikker digital signatur". De signerende parter sin identitet er registrert, og er listet nedenfor.

"Med min signatur bekrefter jeg alle datoer og innholdet i dette dokument."

Sotnakk, Trond

Statsautorisert revisor

På vegne av: BDO AS

Serienummer: no_bankid:9578-5993-4-2100901

IP: 188.95.xxx.xxx

2024-05-29 11:44:43 UTC



Penneo Dokumentnøkkel: GUNEC-ZYTW0-Q85ZQ-HBUZQ-IWLJE-NAQJJ

Dokumentet er signert digitalt, med **Penneo.com**. Alle digitale signatur-data i dokumentet er sikret og validert av den datamaskin-utregnede hash-verdien av det opprinnelige dokument. Dokumentet er låst og tids-stemplet med et sertifikat fra en betrodd tredjepart. All kryptografisk bevis er integrert i denne PDF, for fremtidig validering (hvis nødvendig).

Hvordan bekrefter at dette dokumentet er originalen?

Dokumentet er beskyttet av ett Adobe CDS sertifikat. Når du åpner dokumentet i

Adobe Reader, skal du kunne se at dokumentet er sertifisert av **Penneo e-signature service <penneo@penneo.com>**. Dette garanterer at innholdet i dokumentet ikke har blitt endret.

Det er lett å kontrollere de kryptografiske beviser som er lokalisert inne i dokumentet, med Penneo validator - <https://penneo.com/validator>



Årsregnskap 2023

Nordnes Kystfiske AS

Resultatregnskap
Balanse
Kontantstrøm
Noter til regnskapet

Org.nr.: 914 524 822



Resultatregnskap

Nordnes Kystfiske AS

Driftsinntekter og driftskostnader	Note	2023	2022
Fangstinntekter	3	53 647 539	111 517 721
Annen driftsinntekt	3, 4	7 164 403	48 871
Sum driftsinntekter		60 811 942	111 566 593
Felleskostnader	5	22 296 167	39 480 557
Mannskapskostnader	4, 6	13 644 101	31 016 856
Driftskostnader fartøy	4	9 920 797	13 382 900
Annen driftskostnad	4, 6	3 486 468	3 109 193
Sum driftskostnader før avskrivninger		49 347 533	86 989 507
Driftsresultat før avskrivninger		11 464 409	24 577 086
Avskrivning av driftsmidler og immaterielle eiendeler	7	8 799 321	6 519 214
Sum avskrivninger		8 799 321	6 519 214
Driftsresultat		2 665 088	18 057 872
Finansinntekter og finanskostnader			
Annen finansinntekt	8	74 602	49 524
Annen finanskostnad	8	8 540 655	1 147 923
Resultat av finansposter		-8 466 053	-1 098 399
Resultat før skattekostnad		-5 800 965	16 959 472
Skattekostnad på resultat	9	-1 239 638	3 801 255
Årsresultat		-4 561 327	13 158 217
Overføringer			
Avsatt konsernbidrag		0	16 005 361
Overført fra annen egenkapital		0	2 847 144
Overført fra overkurs		-4 561 327	0
Sum overføringer	10	-4 561 327	13 158 217



Balanse
Nordnes Kystfiske AS

Eiendeler	Note	2023	2022
Anleggsmidler			
<i>Immaterielle eiendeler</i>			
Konsesjoner, patenter o.l.	7	48 037 500	48 975 000
Sum immaterielle eiendeler		48 037 500	48 975 000
<i>Varige driftsmidler</i>			
Skip og flytende installasjoner	4, 7, 11	273 216 000	44 329 000
Sum varige driftsmidler		273 216 000	44 329 000
Sum anleggsmidler		321 253 500	93 304 000
Omløpsmidler			
Lager av varer og annen beholdning	5, 11	5 670 935	1 305 456
Sum varer		5 670 935	1 305 456
<i>Fordringer</i>			
Opptjent inntekt		0	15 069 421
Andre kortsiktige fordringer		1 336 163	977 828
Konsernfordringer	4	25 535 919	1 411 946
Sum fordringer		26 872 082	17 459 195
<i>Bankinnskudd, kontanter o.l</i>			
Bankinnskudd, kontanter o.l.	12	7 852 238	7 087 622
Sum bankinnskudd, kontanter o.l		7 852 238	7 087 622
Sum omløpsmidler		40 395 255	25 852 273
Sum eiendeler		361 648 755	119 156 273



Balanse

Nordnes Kystfiske AS

Egenkapital og gjeld	Note	2023	2022
Egenkapital			
<i>Innskutt egenkapital</i>			
Aksjekapital	10, 13	6 000 000	6 000 000
Overkurs	10	38 051 058	45 030 000
Annen innskutt egenkapital		18 761 796	0
Sum innskutt egenkapital		62 812 854	51 030 000
<i>Opptjent egenkapital</i>			
Annen egenkapital	10	0	12 695 390
Sum opptjent egenkapital		0	12 695 390
Sum egenkapital	10	62 812 854	63 725 390
Gjeld			
<i>Avsetning for forpliktelser</i>			
Utsatt skatt	9	3 349 279	3 559 771
Sum avsetning for forpliktelser		3 349 279	3 559 771
<i>Annen langsiktig gjeld</i>			
Langsiktig konserngjeld	4	190 000 000	17 138 974
Sum annen langsiktig gjeld		190 000 000	17 138 974
<i>Kortsiktig gjeld</i>			
Leverandørgjeld		3 370 332	2 428 453
Skyldig offentlige avgifter		2 174 665	4 132 786
Kortsiktig konserngjeld	4	99 350 881	21 061 381
Annen kortsiktig gjeld		590 745	7 109 518
Sum kortsiktig gjeld		105 486 623	34 732 138
Sum gjeld		298 835 902	55 430 883
Sum egenkapital og gjeld		361 648 755	119 156 273

Valderøya, den
Styret i Nordnes Kystfiske AS

Tormund Grimstad
Styreleder/daglig leder

Mats Rørvik Grimstad
Styremedlem

Knut Ivar Braaten Steinhovden
Styremedlem



Indirekte kontantstrøm

Nordnes Kystfiske AS

Kontantstrømmer fra operasjonelle aktiviteter	Note	2023	2022
Resultat før skattekostnad		-5 800 965	16 959 472
Tap/gevinst ved salg av anleggsmidler		-671 000	0
Ordinære avskrivninger		8 799 321	6 519 214
Endring i varelager		-4 365 479	-472 291
Endring i kundefordringer		15 069 421	3 380 019
Endring i leverandørgjeld		941 879	-327 682
Endring i andre tidsavgrensningsposter		-8 835 229	-955 649
Netto kontantstrøm fra operasjonelle aktiviteter		5 137 949	25 103 083
Kontantstrømmer fra investeringsaktiviteter			
Innbetalinger ved salg av varige driftsmidler		45 000 000	0
Utbetalinger ved kjøp av varige driftsmidler		-301 124 468	-4 682 715
Netto kontantstrøm fra investeringsaktiviteter		-256 124 468	-4 682 715
Kontantstrømmer fra finansieringsaktiviteter			
Endring lån fra konsernselskap		190 000 000	0
Endring i konsernmellomværende		81 599 829	-8 394 510
Utbetalinger av konsernbidrag		20 519 693	11 097 819
Netto kontantstrøm fra finansieringsaktiviteter		251 080 136	-19 492 329
Netto endring i kontanter og kontantekvivalenter		93 616	928 040
Beh. av kont. og kontantekvivalenter ved per. begynr		7 087 622	6 159 582
Beh. av kont. og kontantekvivalenter ved per. slutt		7 181 238	7 087 622



Noter til regnskapet 2023

Note 1 Regnskapsprinsipper

Årsregnskapet er satt opp i samsvar med regnskapsloven og god regnskapsskikk for øvrige foretak. Forutsetningen om fortsatt drift er lagt til grunn ved utarbeidelsen.

Bruk av estimater

Utarbeidelse av regnskap i samsvar med regnskapsloven krever bruk av estimater. Videre krever anvendelse av selskapets regnskapsprinsipper at ledelsen må utøve skjønn.

Salgsinntekter

Inntekter ved salg av varer og tjenester vurderes til virkelig verdi av vederlaget, netto etter fradrag for merverdiavgift, returer, rabatter og andre avslag.

Salg av varer inntektsføres på leveringstidspunktet. Fangstinntekter inntektsføres på fangsttidspunktet.

Klassifisering og vurdering av balanseposter

Eiendeler bestemt til varig eie eller bruk er klassifisert som anleggsmidler. Anleggsmidler er vurdert til anskaffelseskost. Omløpsmidler og kortsiktig gjeld omfatter normalt poster som forfaller til betaling innen ett år etter balansedagen, samt poster som knytter seg til varekretsløpet. Omløpsmidler vurderes til laveste verdi av anskaffelseskost og antatt virkelig verdi.

Fordringer klassifiseres som omløpsmidler hvis de skal tilbakebetales i løpet av ett år. For gjeld er analoge kriterier lagt til grunn. Første års avdrag på langsiktige fordringer og langsiktig gjeld klassifiseres likevel ikke som omløpsmiddel og kortsiktig gjeld.

Enkelte poster er vurdert etter andre regler. Postene det gjelder vil være blant de postene som omhandles nedenfor.

Varige driftsmidler

Varige driftsmidler balanseføres og avskrives lineært til restverdi over driftsmidlenes forventede utnyttbare levetid. Ved endring i avskrivningsplan fordeles virkningen over gjenværende avskrivningstid ("knekkpunktmetoden"). Vedlikehold av driftsmidler kostnadsføres løpende. Påkostninger eller forbedringer tillegges driftsmidlets kostpris og avskrives i takt med driftsmidlet. Skillet mellom vedlikehold og påkostning/forbedring regnes i forhold til driftsmidlets stand ved kjøp av driftsmidlet. Tomter avskrives ikke.

På leveringstidspunktet for nye skip skilles det ut et beløp tilsvarende forventet kostnad ved første ordinære klassing/periodisk vedlikehold, som avskrives over perioden frem til neste dokkingstidspunkt. Kostnader knyttet til etterfølgende periodisk vedlikehold blir aktivert og avskrevet frem til neste periodiske vedlikehold, hovedsakelig over 30 - 60 måneder.

Varer

Lager av innkjøpte varer er vurdert til det laveste av anskaffelseskost etter FIFO-prinsippet, og netto salgsverdi. Egentilvirkede ferdigvarer og varer under tilvirkning vurderes til variabel tilvirkningskost.

Fordringer

Kundefordringer og andre fordringer er oppført i balansen til pålydende etter fradrag for avsetning til forventet tap. Avsetning for tap gjøres på grunnlag av individuelle vurderinger av de enkelte fordringene. I tillegg gjøres det for øvrige kundefordringer en uspesifisert avsetning for å dekke antatt tap.

Pensjoner

Premier til innskuddsbasert pensjonsordning organisert gjennom livsforsikringsselskap kostnadsføres den perioden innskuddet gjelder og inngår blant lønnskostnader i resultatregnskapet. Forpliktelse eller pensjonsmidler knyttet til kollektiv forsikret pensjonsordning balanseføres ikke.

Skatt

Skattekostnaden i resultatregnskapet omfatter både periodens betalbare skatt og endring i utsatt skatt. Utsatt skatt beregnes med 22 % på grunnlag av de midlertidige forskjeller som eksisterer mellom regnskapsmessige og skattemessige verdier, samt eventuelt ligningsmessig underskudd til fremføring ved utgangen av regnskapsåret. Skatteøkende og skattereduserende midlertidige forskjeller som reverserer eller kan reversere i samme periode er utlignet og nettoført.



Noter til regnskapet 2023

Oppføring av utsatt skattefordel på netto skattereduserende forskjeller som ikke er utlignet og underskudd til fremføring, er begrunnet med antatt fremtidig inntjening. Utsatt skattefordel som kan balanseføres og utsatt skatt er oppført netto i balansen.

Skatt på avgitt konsernbidrag som er ført som økt kostpris på aksjer i andre selskaper, og skatt på mottatt konsernbidrag som er ført direkte mot egenkapitalen, er ført direkte mot skatt i balansen (føringen skjer mot betalbar skatt hvis konsernbidraget har hatt virkning på betalbar skatt og mot utsatt skatt hvis konsernbidraget har hatt virkning på utsatt skatt).

Kontantstrømoppstilling

Kontantstrømoppstillingen utarbeides etter den indirekte metoden. Kontanter og kontantekvivalenter omfatter kontanter, bankinnskudd og andre kortsiktige likvide plasseringer som umiddelbart og med uvesentlig kursrisiko kan konverteres til kjente kontantbeløp og med gjenværende løpetid mindre enn tre måneder fra anskaffelsesdato.

Note 2 Finansiell Markedsrisiko

Nordnes Kystfiske AS benytter seg ikke av finansielle instrumenter i forbindelse med styringen av finansiell risiko.

Note 3 Salgsinntekter

Per virksomhetsområde	2023
Salg av fisk	53 647 539
Andre driftsinntekter	7 164 403
Sum	60 811 942

Geografisk fordeling	2023
Norge	60 811 942
Sum	60 811 942



Noter til regnskapet 2023

Note 4 Mellomværende og transaksjoner med selskap i samme konsern

Fordringer	2023	2022
Fordringer konsernbidrag	24 053 584	0
Kortsiktige fordringer	1 482 335	1 411 946
Sum fordringer	25 535 919	1 411 946

Gjeld	2023	2022
Langsiktig gjeld	190 000 000	17 138 974
Avsatt konsernbidrag	0	20 519 693
Kortsiktig gjeld	99 350 881	541 688
Sum gjeld	289 350 881	38 200 355

Transaksjoner med nærstående parter	2023	2022
Salg av varer og tjenester	9 763 946	18 161
Kjøp av varer og tjenester	-11 148 251	-7 674 549
Kjøp av driftsmidler	-300 000 000	-1 143 617
Salg av driftsmidler	45 000 000	

Note 5 Beholdninger

Beholdning består av emballasje, bunkers, proviant og slappvarer vurdert til kostpris.

Beholdning består også av usolgt fisk, nettoført etter stipulerte avgifter.

Note 6 Lønnskostnader, antall ansatte, godtgjørelser, lån til ansatte m

Lønnskostnader	2023	2022
Lønn, lott og hyre	13 426 538	30 841 869
Arbeidsgiveravgift	39 968	126 530
Pensjonskostnader	258 666	301 545
Andre ytelser	-81 072	-253 088
Sum	13 644 101	31 016 856

Gjennomsnittlig antall årsverk sysselsatt i regnskapsåret	22	50
---	----	----

Det er ikke utbetalt ytelser til ledende personer i 2023

Det er ikke gitt lån/sikkerhetsstillelse til daglig leder, styrets leder eller andre nærstående parter.

OTP

Selskapet er pliktig til å ha tjenstepensjonsordning etter lov om obligatorisk tjenstepensjon. Selskapets pensjonsordninger tilfredsstiller kravene i denne lov.

Selskapet har pensjonsordning for deler av mannskapet. Pensjonsordninger går gjennom Pensjonstrygden for sjømenn. Pensjonsforpliktelsen kostnadsføres løpende.



Noter til regnskapet 2023

Revisor

Kostnadsført honorar til revisor for 2023 utgjør kr 145 436,- ekskl.mva.

Lovpålagt revisjon	130 849
Andre attestasjonstjenester	4 720
Skatterådgivning	3 640
Andre tjenester	6 228
Sum honorar til revisor	145 436

Note 7 Anleggsmidler

	Basiskvoter	Strukturkvoter	Skip
Anskaffelseskost pr. 01.01.23	39 600 000	15 000 000	47 188 504
+ Tilgang kjøpte driftsmidler			279 317 821
- Avgang i året			47 188 504
= Anskaffelseskost 31.12.23	39 600 000	15 000 000	279 317 821
Akkumulerte avskrivninger 31.12.23		6 562 500	7 421 821
= Bokført verdi 31.12.23	39 600 000	8 437 500	271 896 000
Årets ordinære avskrivninger		937 500	7 421 821
Økonomisk levetid	Evig	16 år	5-25 år
Avskrivningsplan	Ingen	Lineær	Lineær

	Periodisk vedlikehold	Sum
Anskaffelseskost pr. 01.01.23	6 991 058	108 779 562
+ Tilgang kjøpte driftsmidler	1 760 000	281 077 821
- Avgang i året	6 991 058	54 179 562
= Anskaffelseskost 31.12.23	1 760 000	335 677 821
Akkumulerte avskrivninger 31.12.23	440 000	14 424 321
= Bokført verdi 31.12.23	1 320 000	321 253 500
Årets ordinære avskrivninger	440 000	8 799 321
Økonomisk levetid	3-5 år	
Avskrivningsplan	Lineær	



Noter til regnskapet 2023

Note 8 Spesifikasjon av finansinntekter og finanskostnader

Finansinntekter	2023	2022
Renteinntekt fra andre foretak i samme konsern	70 772	48 774
Annen renteinntekt	2 722	0
Valutagevinst (Agio)	1 108	750
Sum finansinntekter	74 602	49 524

Finanskostnader	2023	2022
Rentekostnad fra andre foretak i samme konsern	8 512 521	1 142 133
Annen finanskostnad	334	66
Annen rentekostnad	25 731	2 125
Valutatap (Disagio)	2 068	3 599
Sum finanskostnader	8 540 655	1 147 923

Note 9 Skatt

Årets skattekostnad	2023	2022
Resultatført skatt på ordinært resultat:		
Betalbar skatt	0	4 514 332
Endring i utsatt skattefordel	-1 239 638	-713 077
Skattekostnad ordinært resultat	-1 239 638	3 801 255

Skattepliktig inntekt:		
Resultat før skatt	-5 800 965	16 959 472
Permanente forskjeller	-19 209 398	318 960
Endring i midlertidige forskjeller	-9 789 602	3 241 260
Mottatt konsernbidrag	24 053 584	0
Avgitt konsernbidrag	0	-20 519 693
Skattepliktig inntekt	-10 746 381	0

Betalbar skatt i balansen:		
Betalbar skatt på årets resultat	-5 291 788	4 514 332
Betalbar skatt på avgitt konsernbidrag	0	-4 514 332
Betalbar skatt på mottatt konsernbidrag	5 291 788	0
Sum betalbar skatt i balansen	0	0

Skatteeffekten av midlertidige forskjeller og underskudd til fremføring som har gitt opphav til utsatt skatt og utsatte skattefordeler, spesifisert på typer av midlertidige forskjeller

	2023	2022	Endring
Varige driftsmidler	12 488 958	8 868 602	-3 620 356
Gevinst - og tapskonto	13 481 421	7 312 175	-6 169 247
Sum	25 970 379	16 180 777	-9 789 602
Akkumulert fremførbart underskudd	-10 746 381	0	10 746 381
Grunnlag for utsatt skatt	15 223 998	16 180 777	956 779
Utsatt skatt (22 %)	3 349 279	3 559 771	210 491



Noter til regnskapet 2023

Note 10 Egenkapital

	Aksjekapital	Overkurs	Annen innskutt egenkapital	Annen egenkapital	Sum egenkapital
Pr. 01.01	6 000 000	45 030 000		12 695 390	63 725 390
Justering pga konsernkontinuitet ved salg av fartøy		523 380			523 380
Kontiunitetsdifferanse ved kjøp av fartøy		-2 940 995		-12 695 390	-15 636 385
Mottatt konsernbidrag			18 761 796		18 761 796
Årets resultat		-4 561 327			-4 561 327
Pr 31.12	6 000 000	38 051 058	18 761 796	0	62 812 854

Note 11 Fordringer, gjeld, pantstillelser og garantier m.v

	2023	2022
Langsiktig gjeld med forfall senere enn fem år	17 138 974	17 138 974

Morselskapet Nordnes AS inngikk i 2016 avtale om konsernfinansiering. Sparebanken 1 SMN og Innovasjon Norge har gitt Nordnes AS lån pålydende kr 379 046 468 pr. 31.12.2023.

Eiendeler i morselskapet og i fem av datterselskapene er stillet som sikkerhet for lånene. Datterselskapene dette gjelder er Nordnes Kystfiske AS, Bryggen AS, Nordnes Industri Og Mekaniske AS, Torg Invest og Nordnes Eiendom AS. Lånet nedbetales i henhold til gjeldende avdragsplan i morselskapet.

Gjeld som er sikret ved pant o.l.	2023	2022
Bokført gjeld til kredittinstitusjoner i morselskap	379 046 468	372 024 850
Sum	379 046 468	372 024 850

Balanseført verdi av pantsatte eiendeler	2023	2022
Skip (inntil kr 115 000 000)	273 216 000	44 329 000
Lager av varer og annen beholdning	5 670 935	1 305 456
Utestående fordringer	0	0
Sum	278 886 935	45 634 456

Note 12 Bankinnskudd

	2023	2022
Bundne skattetrekkmidler	1 001 938	1 351 081



Noter til regnskapet 2023

Note 13 Aksjonærer

Aksjekapitalen i Nordnes Kystfiske AS pr. 31.12 består av:

	Antall	Pålydende	Bokført
Ordinære aksjer	30	200 000	6 000 000
Sum	30		6 000 000

Eierstruktur

Aksjonærer i % pr. 31.12:

	Ordinære	Eierandel	Stemmeandel
Nordnes AS	30	100	100

Selskapet har én aksjeklasse og alle aksjer har lik stemmerett. Nordnes Kystfiske AS er et heleid datterselskap av Nordnes AS, som har forretningskontor på Valderøya i Giske kommune. Konsernregnskap er utarbeidet i Nordnes AS.