



ÅRSREGNSKAPET FOR REGNSKAPSÅRET 2020 - GENERELL INFORMASJON

Enheten

Organisasjonsnummer: 979 194 064
Organisasjonsform: Aksjeselskap
Foretaksnavn: JANSEN GILJE INVEST AS
Forretningsadresse: Gauseltunet 4B
4032 STAVANGER

Regnskapsår

Årsregnskapets periode: 01.01.2020 - 31.12.2020

Konsern

Morselskap i konsern: Nei

Regnskapsregler

Regler for små foretak benyttet: Ja
Benyttet ved utarbeidelsen av årsregnskapet til selskapet: Regnskapslovens alminnelige regler

Årsregnskapet fastsatt av kompetent organ

Bekreftet av representant for selskapet: Morten Gilje
Dato for fastsettelse av årsregnskapet: 28.06.2021

Grunnlag for avgivelse

År 2020: Årsregnskapet er elektronisk innlevert
År 2019: Tall er hentet fra elektronisk innlevert årsregnskap fra 2020

Det er ikke krav til at årsregnskapet m.v. som sendes til Regnskapsregisteret er undertegnet. Kontrollen på at dette er utført ligger hos revisor/enhetens øverste organ. Sikkerheten ivaretas ved at innsender har rolle/rettighet for innsending av årsregnskapet via Altinn, og ved at det bekreftes at årsregnskapet er fastsatt av kompetent organ.

Brønnøysundregistrene, 23.06.2022



Resultatregnskap

Beløp i: NOK	Note	2020	2019
RESULTATREGNSKAP			
Kostnader			
Annen driftskostnad		18 500	16 031
Sum kostnader		18 500	16 031
Driftsresultat		-18 500	-16 031
Finansinntekter og finanskostnader			
Annen renteinntekt			2
Verdiøkning markedsbaserte omløpsmidler		9 909	29 433
Sum finansinntekter		9 909	29 435
Verdireduksjon markedsbaserte omløpsmidler		14 154	42 078
Annen rentekostnad		30 403	17 680
Annen finanskostnad		995	200
Sum finanskostnader		45 552	59 958
Netto finans		-35 643	-30 523
Ordinært resultat før skattekostnad	1	-54 143	-46 555
Ordinært resultat etter skattekostnad		-54 143	-46 555
Årsresultat	4	-54 143	-46 555
Årsresultat etter minoritetsinteresser		-54 143	-46 555
Totalresultat		-54 143	-46 555
Overføringer og disponeringer			
Udekket tap		-54 143	
Overført fra annen egenkapital			-46 555
Sum overføringer og disponeringer		-54 143	-46 555



Balanse

Beløp i: NOK	Note	2020	2019
BALANSE - EIENDELER			
Anleggsmidler			
Immaterielle eiendeler			
Sum anleggsmidler		0	0
Omløpsmidler			
Varer			
Investeringer			
Markedsbaserte aksjer		165 010	182 521
Sum investeringer		165 010	182 521
Bankinnskudd, kontanter og lignende			
Bankinnskudd, kontanter o.l.		-27 300	-39 572
Sum bankinnskudd, kontanter og lignende		-27 300	-39 572
Sum omløpsmidler		137 709	142 949
SUM EIENDELER		137 709	142 949
BALANSE - EGENKAPITAL OG GJELD			
Egenkapital			
Innskutt egenkapital			
Aksjekapital	3	300 000	300 000
Sum innskutt egenkapital		300 000	300 000
Opptjent egenkapital			
Annen egenkapital			-46 555
Udekket tap		866 460	765 763
Sum opptjent egenkapital		-866 460	-812 318
Sum egenkapital	4	-566 460	-512 318



Balanse

Beløp i: NOK	Note	2020	2019
Sum langsiktig gjeld		0	0
Kortsiktig gjeld			
Leverandørgjeld		18 500	
Annen kortsiktig gjeld		685 670	655 267
Sum kortsiktig gjeld		704 170	655 267
Sum gjeld		704 170	655 267
SUM EGENKAPITAL OG GJELD		137 709	142 949



Brønnøysundregistrene

ÅRSREGNSKAP FOR REGNSKAPSÅRET 2020 - GENERELL INFORMASJON

Journalnummer: 2021 539143

Enheten

Organisasjonsnummer: 979 194 064
Organisasjonsform: Aksjeselskap
Foretaksnavn: JANSEN GILJE INVEST AS
Forretningsadresse: Gauseltunet 4B
4032 STAVANGER

Regnskapsår

Årsregnskapets periode: 01.01.2020 - 31.12.2020

Konsern

Morselskap i konsern: Nei

Regnskapsregler

Regler for små foretak benyttet: Ja
Benyttet ved utarbeidelsen av
årsregnskapet til selskapet: Regnskapslovens alminnelige regler

Årsregnskapet fastsatt av kompetent organ

Bekreftet av representant for selskapet: Morten Gilje
Dato for fastsettelse av årsregnskapet: 28.06.2021

Revisjon

Selskapet har besluttet at årsregnskapet
ikke skal revideres: Ja
Årsregnskapet er utarbeidet av ekstern
autorisert regnskapsfører: Ja
Ekstern autorisert regnskapsfører har i
løpet av regnskapsåret bistått ved den
løpende regnskapsføringen eller utført
andre tjenester for selskapet enn å
utarbeide årsregnskapet: Ja

Grunnlag for avgivelse

År 2020: Årsregnskap er elektronisk innlevert.
År 2019: Tall er hentet fra elektronisk innlevert årsregnskap fra 2020.

Det er ikke krav til at årsregnskapet m.v. som sendes til Regnskapsregisteret er undertegnet. Kontrollen på at dette er utført ligger hos revisor/enhetens øverste organ. Sikkerheten ivaretas ved at innsender har rolle/rettighet for innsending av årsregnskapet via Altinn, og ved at det bekreftes at årsregnskapet er fastsatt av kompetent organ.

Brønnøysundregistrene, 07.07.2021

Brønnøysundregistrene
Postadresse: Postboks 900, 8910 Brønnøysund
Telefon: 75 00 75 00
E-post: firmapost@brreg.no Internett: www.brreg.no
Organisasjonsnummer: 974 760 673



Organisasjonsnr: 979 194 064
JANSEN GILJE INVEST AS

RESULTATREGNSKAP

Beløp i: NOK	Note	2020	2019
RESULTATREGNSKAP			
Kostnader			
Annen driftskostnad		18 500	16 031
Sum kostnader		18 500	16 031
Driftsresultat		-18 500	-16 031
Finansinntekter og finanskostnader			
Annen renteinntekt			2
Verdiøkning markedsbaserte omløpsmidler		9 909	29 433
Sum finansinntekter		9 909	29 435
Verdireduksjon markedsbaserte omløpsmidler		14 154	42 078
Annen rentekostnad		30 403	17 680
Annen finanskostnad		995	200
Sum finanskostnader		45 552	59 958
Netto finans		-35 643	-30 523
Ordinært resultat før skattekostnad	1	-54 143	-46 555
Ordinært resultat etter skattekostnad		-54 143	-46 555
Årsresultat	4	-54 143	-46 555
Årsresultat etter minoritetsinteresser		-54 143	-46 555
Totalresultat		-54 143	-46 555
Overføringer og disponeringer			
Udekket tap		-54 143	
Overført fra annen egenkapital			-46 555
Sum overføringer og disponeringer		-54 143	-46 555



Organisasjonsnr: 979 194 064
JANSEN GILJE INVEST AS

BALANSE

Beløp i: NOK	Note	2020	2019
BALANSE - EIENDELER			
Anleggsmidler			
Immaterielle eiendeler			
Sum anleggsmidler		0	0
Omløpsmidler			
Varer			
Investeringer			
Markedsbaserte aksjer		165 010	182 521
Sum investeringer		165 010	182 521
Bankinnskudd, kontanter og lignende			
Bankinnskudd, kontanter o. l.		-27 300	-39 572
Sum bankinnskudd, kontanter og lignende		-27 300	-39 572
Sum omløpsmidler		137 709	142 949
SUM EIENDELER		137 709	142 949
BALANSE - EGENKAPITAL OG GJELD			
Egenkapital			
Innskutt egenkapital			
Aksjekapital	3	300 000	300 000
Sum innskutt egenkapital		300 000	300 000
Opptjent egenkapital			
Annen egenkapital			-46 555
Udekket tap		866 460	765 763
Sum opptjent egenkapital		-866 460	-812 318
Sum egenkapital	4	-566 460	-512 318
Sum langsiktig gjeld		0	0
Kortsiktig gjeld			
Leverandørgjeld		18 500	
Annen kortsiktig gjeld		685 670	655 267
Sum kortsiktig gjeld		704 170	655 267
Sum gjeld		704 170	655 267



SUM EGENKAPITAL OG GJELD

137 709

142 949



Organisasjonsnr: 979 194 064
JANSEN GILJE INVEST AS

NOTEOPPLYSNINGER - SELSKAP - alle poster oppgitt i hele tall

Note

Antall årsverk i regnskapsåret

Virksomheten har hatt følgende antall årsverk:
0.00



Legally signed by
Morten Gilje
29.06.2021

Legally signed by
Arve Jansen
01.07.2021



Årsregnskap 2020 Jansen Gilje Invest AS

Resultatregnskap
Balanse
Noter til regnskapet



Org.nr.: 979 194 064



Legally signed by
Morten Gilje
29.06.2021


Legally signed by
Arve Jansen
01.07.2021


Resultatregnskap

Jansen Gilje Invest AS

Driftsinntekter og driftskostnader	Note	2020	2019
Annen driftskostnad		18 500	16 031
Sum driftskostnader		18 500	16 031
Driftsresultat		-18 500	-16 031
Finansinntekter og finanskostnader			
Annen renteinntekt		0	2
Verdiøkning markedsbaserte omløpsmidler		9 909	29 433
Verdireduksjon markedsbaserte omløpsmidler		14 154	42 078
Annen rentekostnad		30 403	17 680
Annen finanskostnad		995	200
Resultat av finansposter		-35 643	-30 523
Ordinært resultat før skattekostnad	1	-54 143	-46 555
Ordinært resultat		-54 143	-46 555
Ekstraordinære inntekter og kostnader			
Årsresultat	4	-54 143	-46 555
Overføringer			
Overført til udekket tap		54 143	0
Overført fra annen egenkapital		0	46 555
Sum overføringer		-54 143	-46 555



 Legally signed by
Morten Gilje
29.06.2021

 Legally signed by
Arve Jansen
01.07.2021

Balanse

Jansen Gilje Invest AS

Eiendeler	Note	2020	2019
Anleggsmidler			
Immaterielle eiendeler			
Varige driftsmidler			
Finansielle anleggsmidler			
Omløpsmidler			
Fordringer			
Investeringer			
Markedsbaserte aksjer		165 010	182 521
Sum investeringer		165 010	182 521
Bankinnskudd, kontanter o.l.		-27 300	-39 572
Sum omløpsmidler		137 709	142 949
Sum eiendeler		137 709	142 949



Legally signed by
Morten Gilje
29.06.2021

Legally signed by
Arve Jansen
01.07.2021

Balanse

Jansen Gilje Invest AS

Egenkapital og gjeld	Note	2020	2019
Innskutt egenkapital			
Aksjekapital	3	300 000	300 000
Sum innskutt egenkapital		300 000	300 000
Opptjent egenkapital			
Annen egenkapital		0	-46 555
Udekket tap		-866 460	-765 763
Sum opptjent egenkapital		-866 460	-812 318
Sum egenkapital	4	-566 460	-512 318
Gjeld			
Avsetning for forpliktelser			
Annen langsiktig gjeld			
Kortsiktig gjeld			
Leverandørgjeld		18 500	0
Annen kortsiktig gjeld		685 670	655 267
Sum kortsiktig gjeld		704 170	655 267
Sum gjeld		704 170	655 267
Sum egenkapital og gjeld		137 709	142 949

Stavanger, 28.06.2021
Styret i Jansen Gilje Invest AS

Morten Gilje
styreleder/daglig leder

Arve Jansen
styremedlem



Regnskapsprinsipper



Årsregnskapet er satt opp i samsvar med regnskapsloven og NRS 8 - God regnskapsskikk for små foretak.

Skatt

Skattekostnaden i resultatregnskapet omfatter både periodens betalbare skatt og endring i utsatt skatt.

Klassifisering og vurdering av omløpsmidler

Omløpsmidler og kortsiktig gjeld omfatter normalt poster som forfaller til betaling innen ett år etter balansedagen, samt poster som knytter seg til varekretsløpet. Omløpsmidler vurderes til laveste verdi av anskaffelseskost og virkelig verdi.

Note 1 Skatt

Årets skattekostnad	2020	2019
Resultatført skatt på ordinært resultat:		
Betalbar skatt	0	0
Endring i utsatt skattefordel	0	0
Skattekostnad ordinært resultat	0	0
Skattepliktig inntekt:		
Ordinært resultat før skatt	-54 143	-46 555
Permanente forskjeller	5 240	12 845
Skattepliktig inntekt	-48 903	-33 709
Betalbar skatt i balansen:		
Betalbar skatt på årets resultat	0	0
Sum betalbar skatt i balansen	0	0

Skatteeffekten av midlertidige forskjeller og underskudd til fremføring som har gitt opphav til utsatt skatt og utsatte skattefordeler, spesifisert på typer av midlertidige forskjeller

	2020	2019	Endring
Akkumulert fremførbart underskudd	-885 596	-836 694	48 903
Inngår ikke i beregningen av utsatt skatt	885 596	836 694	-48 903
Utsatt skattefordel (22 %)	0	0	0

I henhold til God regnskapsskikk for små foretak balanseføres ikke utsatt skattefordel.

Note 2 Lønnskostnader, antall ansatte, godtgjørelser, lån til ansatte m.m.

Jansen Gilje Invest AS har ingen ansatte og er ikke pliktig til å ha tjenestepensjonsordning etter lov om obligatorisk tjenestepensjon.


Revisor


Selskapet har ikke revisor.



Note 3 Antall aksjer, aksjeeiere m.v

Selskapets aksjonærer og tittel	Antall	Eierandel
Morten Gilje, styrets leder/daglig leder	150	50 %
Arve Jansen, styremedlem	150	50 %

 Legally signed by
Morten Gilje
29.06.2021

 Legally signed by
Arve Jansen
01.07.2021

Antall aksjer og pålydende er spesifisert i balansen. Det er ikke forskjellige aksjeklasser i selskapet.

Note 4 Egenkapital

	Aksjekapital	Overkurs- fond	Udekket tap	Annen egenkapital	Sum egenkapital
Pr. 31.12.2019	300 000	0	-765 763	-46 555	-512 318
Endringer ført mot EK					0
Pr 01.01.2020	300 000	0	-765 763	-46 555	-512 318
Pr. 01.01.2020	300 000	0	-765 763	-46 555	-512 318
Årets resultat			-54 143		-54 143
Pr 31.12.2020	300 000	0	-866 460	0	-566 460

Note 5 Fortsatt drift

Styrets arbeid i 2020 har i hovedsak bestått av å forvalte inntektene og redusere kostnadene for å sikre løpende drift. I budsjettene for 2021 er det lagt opp til en nøktern drift som skal skape en bærekraftig økonomi.

Styret er klar over at selskapets egenkapital er tapt. Selskapets løpende drift sikres ved innskudd fra selskapets aksjonærer.

Driften av Jansen Gilje Invest AS synes ikke å medføre risiko for tap for kreditorene.

Covid-19 har ikke påvirket driften av selskapet.

Grunnlaget for styrets konklusjon om fortsatt drift er basert på grunnlaget dagens drift er etablert på, den gode kommunikasjonen mot kreditorer og et konservativt anslag på inntekter i årene som kommer.



Årsregnskap 2020 Jansen Gilje Invest AS

Resultatregnskap
Balanse
Noter til regnskapet



Org.nr.: 979 194 064



Resultatregnskap

Jansen Gilje Invest AS

Driftsinntekter og driftskostnader	Note	2020	2019
Annen driftskostnad		18 500	16 031
Sum driftskostnader		18 500	16 031
Driftsresultat		-18 500	-16 031
Finansinntekter og finanskostnader			
Annen renteinntekt		0	2
Verdiøkning markedsbaserte omløpsmidler		9 909	29 433
Verdireduksjon markedsbaserte omløpsmidler		14 154	42 078
Annen rentekostnad		30 403	17 680
Annen finanskostnad		995	200
Resultat av finansposter		-35 643	-30 523
Ordinært resultat før skattekostnad	1	-54 143	-46 555
Ordinært resultat		-54 143	-46 555
Ekstraordinære inntekter og kostnader			
Årsresultat	4	-54 143	-46 555
Overføringer			
Overført til udekket tap		54 143	0
Overført fra annen egenkapital		0	46 555
Sum overføringer		-54 143	-46 555



Balanse

Jansen Gilje Invest AS

Eiendeler	Note	2020	2019
Anleggsmidler			
Immaterielle eiendeler			
Varige driftsmidler			
Finansielle anleggsmidler			
Omløpsmidler			
Fordringer			
Investeringer			
Markedsbaserte aksjer		165 010	182 521
Sum investeringer		165 010	182 521
Bankinnskudd, kontanter o.l.		-27 300	-39 572
Sum omløpsmidler		137 709	142 949
Sum eiendeler		137 709	142 949



Balanse

Jansen Gilje Invest AS

Egenkapital og gjeld	Note	2020	2019
Innskutt egenkapital			
Aksjekapital	3	300 000	300 000
Sum innskutt egenkapital		300 000	300 000
Opptjent egenkapital			
Annen egenkapital		0	-46 555
Udekket tap		-866 460	-765 763
Sum opptjent egenkapital		-866 460	-812 318
Sum egenkapital	4	-566 460	-512 318
Gjeld			
Avsetning for forpliktelser			
Annen langsiktig gjeld			
Kortsiktig gjeld			
Leverandørgjeld		18 500	0
Annen kortsiktig gjeld		685 670	655 267
Sum kortsiktig gjeld		704 170	655 267
Sum gjeld		704 170	655 267
Sum egenkapital og gjeld		137 709	142 949

Stavanger, 28.06.2021
Styret i Jansen Gilje Invest AS

Morten Gilje
styreleder/daglig leder

Arve Jansen
styremedlem



Regnskapsprinsipper

Årsregnskapet er satt opp i samsvar med regnskapsloven og NRS 8 - God regnskapsskikk for små foretak.

Skatt

Skattekostnaden i resultatregnskapet omfatter både periodens betalbare skatt og endring i utsatt skatt.

Klassifisering og vurdering av omløpsmidler

Omløpsmidler og kortsiktig gjeld omfatter normalt poster som forfaller til betaling innen ett år etter balansedagen, samt poster som knytter seg til varekretsløpet. Omløpsmidler vurderes til laveste verdi av anskaffelseskost og virkelig verdi.

Note 1 Skatt

Årets skattekostnad	2020	2019
Resultatført skatt på ordinært resultat:		
Betalbar skatt	0	0
Endring i utsatt skattefordel	0	0
Skattekostnad ordinært resultat	0	0
Skattepliktig inntekt:		
Ordinært resultat før skatt	-54 143	-46 555
Permanente forskjeller	5 240	12 845
Skattepliktig inntekt	-48 903	-33 709
Betalbar skatt i balansen:		
Betalbar skatt på årets resultat	0	0
Sum betalbar skatt i balansen	0	0

Skatteeffekten av midlertidige forskjeller og underskudd til fremføring som har gitt opphav til utsatt skatt og utsatte skattefordeler, spesifisert på typer av midlertidige forskjeller

	2020	2019	Endring
Akkumulert fremførbart underskudd	-885 596	-836 694	48 903
Inngår ikke i beregningen av utsatt skatt	885 596	836 694	-48 903
Utsatt skattefordel (22 %)	0	0	0

I henhold til God regnskapsskikk for små foretak balanseføres ikke utsatt skattefordel.

Note 2 Lønnskostnader, antall ansatte, godtgjørelser, lån til ansatte m.m.

Jansen Gilje Invest AS har ingen ansatte og er ikke pliktig til å ha tjenestepensjonsordning etter lov om obligatorisk tjenestepensjon.

Revisor

Selskapet har ikke revisor.



Note 3 Antall aksjer, aksjeeiere m.v

Selskapets aksjonærer og tittel	Antall	Eierandel
Morten Gilje, styrets leder/daglig leder	150	50 %
Arve Jansen, styremedlem	150	50 %

Antall aksjer og pålydende er spesifisert i balansen. Det er ikke forskjellige aksjeklasser i selskapet.

Note 4 Egenkapital

	Aksjekapital	Overkursfond	Udekket tap	Annen egenkapital	Sum egenkapital
Pr. 31.12.2019	300 000	0	-765 763	-46 555	-512 318
Endringer ført mot EK					0
Pr 01.01.2020	300 000	0	-765 763	-46 555	-512 318
Pr. 01.01.2020	300 000	0	-765 763	-46 555	-512 318
Årets resultat			-54 143		-54 143
Pr 31.12.2020	300 000	0	-866 460	0	-566 460

Note 5 Fortsatt drift

Styrets arbeid i 2020 har i hovedsak bestått av å forvalte inntektene og redusere kostnadene for å sikre løpende drift. I budsjettene for 2021 er det lagt opp til en nøktern drift som skal skape en bærekraftig økonomi.

Styret er klar over at selskapets egenkapital er tapt. Selskapets løpende drift sikres ved innskudd fra selskapets aksjonærer.

Driften av Jansen Gilje Invest AS synes ikke å medføre risiko for tap for kreditorene.

Covid-19 har ikke påvirket driften av selskapet.

Grunnlaget for styrets konklusjon om fortsatt drift er basert på grunnlaget dagens drift er etablert på, den gode kommunikasjonen mot kreditorer og et konservativt anslag på inntekter i årene som kommer.