



ÅRSREGNSKAPET FOR REGNSKAPSÅRET 2022 - GENERELL INFORMASJON

Enheten

Organisasjonsnummer: 926 089 978
Organisasjonsform: Aksjeselskap
Foretaksnavn: DNB PRIVATE EQUITY VIII AS
Forretningsadresse: c/o Permian Business Partner AS
Roald Amundsens gate 6
0161 OSLO

Regnskapsår

Årsregnskapets periode: 01.01.2022 - 31.12.2022

Konsern

Morselskap i konsern: Nei

Regnskapsregler

Regler for små foretak benyttet: Ja
Benyttet ved utarbeidelsen av årsregnskapet til selskapet: Forenklet IFRS

Årsregnskapet fastsatt av kompetent organ

Bekreftet av representant for selskapet: Marianne Normann
Dato for fastsettelse av årsregnskapet: 01.06.2023

Grunnlag for avgivelse

År 2022: Årsregnskapet er elektronisk innlevert
År 2021: Tall er hentet fra elektronisk innlevert årsregnskap fra 2022

Det er ikke krav til at årsregnskapet m.v. som sendes til Regnskapsregisteret er undertegnet. Kontrollen på at dette er utført ligger hos revisor/enhetens øverste organ. Sikkerheten ivaretas ved at innsender har rolle/rettighet for innsending av årsregnskapet via Altinn, og ved at det bekreftes at årsregnskapet er fastsatt av kompetent organ.

Brønnøysundregistrene, 03.07.2024



Resultatregnskap

Beløp i: NOK	Note	2022	2021
RESULTATREGNSKAP			
Inntekter			
Verdiendring investeringer vurdert til vv.	2	883 017	-1 865 877
Sum inntekter		883 017	-1 865 877
Kostnader			
Lønnskostnad	3	99 838	
Annen driftskostnad	3, 4	1 361 570	1 087 146
Sum kostnader		1 461 407	1 087 146
Driftsresultat		-578 390	-2 953 023
Finansinntekter og finanskostnader			
Annen renteinntekt		49 842	
Valutagevinst (agio)		271 706	27 891
Sum finansinntekter		321 548	27 891
Annen rentekostnad		120 836	483
Valutatap (disagio)		172 308	205 686
Sum finanskostnader		293 143	206 169
Netto finans		28 405	-178 278
Ordinært resultat før skattekostnad		-549 985	-3 131 302
Skattekostnad	5		
Ordinært resultat etter skattekostnad		-549 985	-3 131 302
Årsresultat		-549 985	-3 131 302
Årsresultat etter minoritetsinteresser		-549 985	-3 131 302
Totalresultat		-549 985	-3 131 302
Overføringer og disponeringer			
Overført fra annen egenkapital	6	-549 985	-3 131 302
Sum overføringer og disponeringer		-549 985	-3 131 302



Resultatregnskap

Beløp i: NOK	Note	2022	2021
---------------------	-------------	-------------	-------------



Balanse

Beløp i: NOK	Note	2022	2021
BALANSE - EIENDELER			
Anleggsmidler			
Immaterielle eiendeler			
Sum anleggsmidler		0	0
Omløpsmidler			
Varer			
Investeringer			
Finansielle investeringer	2	86 169 954	29 817 098
Sum investeringer		86 169 954	29 817 098
Bankinnskudd, kontanter og lignende			
Bankinnskudd, kontanter o.l.		2 270 621	2 089 648
Sum bankinnskudd, kontanter og lignende		2 270 621	2 089 648
Sum omløpsmidler		88 440 575	31 906 746
SUM EIENDELER		88 440 575	31 906 746
BALANSE - EGENKAPITAL OG GJELD			
Egenkapital			
Innskutt egenkapital			
Aksjekapital	7	311 060	176 750
Overkurs		91 798 940	16 448 250
Annen innskutt egenkapital		-79 455	18 326 450
Sum innskutt egenkapital		92 030 545	34 951 450
Opptjent egenkapital			
Annen egenkapital		-3 681 286	-3 131 302
Sum opptjent egenkapital		-3 681 286	-3 131 302
Sum egenkapital	6	88 349 259	31 820 148



Balanse

Beløp i: NOK	Note	2022	2021
Sum langsiktig gjeld		0	0
Kortsiktig gjeld			
Leverandørgjeld			86 598
Annen kortsiktig gjeld		91 316	
Sum kortsiktig gjeld		91 316	86 598
Sum gjeld		91 316	86 598
SUM EGENKAPITAL OG GJELD		88 440 575	31 906 746



Brønnøysundregistrene

ÅRSREGNSKAP FOR REGNSKAPSÅRET 2022 - GENERELL INFORMASJON

Journalnummer: 2023 524056

Enheten

Organisasjonsnummer: 926 089 978
Organisasjonsform: Aksjeselskap
Foretaksnavn: DNB PRIVATE EQUITY VIII AS
Forretningsadresse: c/o Permian Business Partner AS
Roald Amundsens gate 6
0161 OSLO

Regnskapsår

Årsregnskapets periode: 01.01.2022 - 31.12.2022

Konsern

Morselskap i konsern: Nei

Regnskapsregler

Regler for små foretak benyttet: Ja
Benyttet ved utarbeidelsen av
årsregnskapet til selskapet: Forenklet IFRS

Årsregnskapet fastsatt av kompetent organ

Bekreftet av representant for selskapet: Marianne Normann
Dato for fastsettelse av årsregnskapet: 01.06.2023

Revisjon

Årsregnskapet er utarbeidet av ekstern
autorisert regnskapsfører: Ja
Ekstern autorisert regnskapsfører har i
løpet av regnskapsåret bistått ved den
løpende regnskapsføringen eller utført
andre tjenester for selskapet enn å
utarbeide årsregnskapet: Ja

Grunnlag for avgivelse

År 2022: Årsregnskap er elektronisk innlevert.
År 2021: Tall er hentet fra elektronisk innlevert årsregnskap fra 2022.

Det er ikke krav til at årsregnskapet m.v. som sendes til Regnskapsregisteret er undertegnet. Kontrollen på at dette er utført ligger hos revisor/enhetens øverste organ. Sikkerheten ivaretas ved at innsender har rolle/rettighet for innsending av årsregnskapet via Altinn, og ved at det bekreftes at årsregnskapet er fastsatt av kompetent organ.

Brønnøysundregistrene, 29.06.2023

Brønnøysundregistrene
Postadresse: Postboks 900, 8910 Brønnøysund
Telefon: 75 00 75 00
E-post: firmapost@brreg.no Internett: www.brreg.no
Organisasjonsnummer: 974 760 673



Organisasjonsnr: 926 089 978
DNB PRIVATE EQUITY VIII AS

RESULTATREGNSKAP

Beløp i: NOK	Note	2022	2021
RESULTATREGNSKAP			
Inntekter			
Verdiendring			
investeringer vurdert til			
vv.	2	883 017	-1 865 877
Sum inntekter		883 017	-1 865 877
Kostnader			
Lønnskostnad	3	99 838	
Annen driftskostnad	3, 4	1 361 570	1 087 146
Sum kostnader		1 461 407	1 087 146
Driftsresultat		-578 390	-2 953 023
Finansinntekter og finanskostnader			
Annen renteinntekt		49 842	
Valutagevinst (agio)		271 706	27 891
Sum finansinntekter		321 548	27 891
Annen rentekostnad		120 836	483
Valutatap (disagio)		172 308	205 686
Sum finanskostnader		293 143	206 169
Netto finans		28 405	-178 278
Ordinært resultat før			
skattekostnad		-549 985	-3 131 302
Skattekostnad	5		
Ordinært resultat etter			
skattekostnad		-549 985	-3 131 302
Årsresultat		-549 985	-3 131 302
Årsresultat etter			
minoritetsinteresser		-549 985	-3 131 302
Totalresultat		-549 985	-3 131 302
Overføringer og disponeringer			
Overført fra annen			
egenkapital	6	-549 985	-3 131 302
Sum overføringer og			
disponeringer		-549 985	-3 131 302



Organisasjonsnr: 926 089 978
DNB PRIVATE EQUITY VIII AS

BALANSE

Beløp i: NOK **Note** **2022** **2021**

BALANSE - EIENDELER

Anleggsmidler
Immaterielle eiendeler

Sum anleggsmidler 0 0

Omløpsmidler
Varer

Investeringer
Finansielle investeringer 2 86 169 954 29 817 098
Sum investeringer 86 169 954 29 817 098

Bankinnskudd, kontanter
og lignende
Bankinnskudd, kontanter o.
l. 2 270 621 2 089 648
Sum bankinnskudd,
kontanter og lignende 2 270 621 2 089 648

Sum omløpsmidler 88 440 575 31 906 746

SUM EIENDELER 88 440 575 31 906 746

BALANSE - EGENKAPITAL OG GJELD

Egenkapital
Innskutt egenkapital
Aksjekapital 7 311 060 176 750
Overkurs 91 798 940 16 448 250
Annen innskutt egenkapital -79 455 18 326 450
Sum innskutt egenkapital 92 030 545 34 951 450

Opptjent egenkapital
Annen egenkapital -3 681 286 -3 131 302
Sum opptjent egenkapital -3 681 286 -3 131 302

Sum egenkapital 6 88 349 259 31 820 148

Sum langsiktig gjeld 0 0

Kortsiktig gjeld
Leverandørgjeld 86 598
Annen kortsiktig gjeld 91 316
Sum kortsiktig gjeld 91 316 86 598

Sum gjeld 91 316 86 598



SUM EGENKAPITAL OG GJELD

88 440 575

31 906 746



Organisasjonsnr: 926 089 978
DNB PRIVATE EQUITY VIII AS

NOTEOPPLYSNINGER - SELSKAP - alle poster oppgitt i hele tall

Note

Antall årsverk i regnskapsåret
0.00

Sum Beløp

Balanseført verdi 31.12. Varige driftsmidler Immaterielle eiend.

Konsernregnskap

Morselskapet sitt navn

Forretningskontor for morselskapet

Begrunnelse for at datterselskap er utelatt fra konsolideringen

Samlet beløp - tilknyttet selskap Årets Fjorårets

Samlet beløp - foretak i samme konsern Årets Fjorårets

Samlet beløp - foretak i samme konsern Årets Fjorårets

Samlet beløp - felles kontrollert virksomhet Årets Fjorårets

Pantstillelse Beløp

Beholdning av egne aksjer Antall Pålydende Andel av aksjek.



Til generalforsamlingen i DNB Private Equity VIII AS

Uavhengig revisors beretning

Konklusjon

Vi har revidert årsregnskapet til DNB Private Equity VIII AS som består av balanse per 31. desember 2022, resultatregnskap, utvidet resultat og indirekte kontantstrøm for regnskapsåret avsluttet per denne datoen og noter til årsregnskapet, herunder et sammendrag av viktige regnskapsprinsipper.

Etter vår mening

- oppfyller årsregnskapet gjeldende lovkrav, og
- gir årsregnskapet et rettviseende bilde av selskapets finansielle stilling per 31. desember 2022, og av dets resultater og kontantstrømmer for regnskapsåret avsluttet per denne datoen i samsvar med forenklet anvendelse av internasjonale regnskapsstandarder etter regnskapsloven § 3–9.

Grunnlag for konklusjonen

Vi har gjennomført revisjonen i samsvar med de internasjonale revisjonsstandardene International Standards on Auditing (ISA-ene). Våre oppgaver og plikter i henhold til disse standardene er beskrevet nedenfor under *Revisors oppgaver og plikter ved revisjonen av årsregnskapet*. Vi er uavhengige av selskapet slik det kreves i lov, forskrift og International Code of Ethics for Professional Accountants (inkludert internasjonale uavhengighetsstandarder) utstedt av the International Ethics Standards Board for Accountants (IESBA-reglene), og vi har overholdt våre øvrige etiske forpliktelser i samsvar med disse kravene. Innhentet revisjonsbevis er etter vår vurdering tilstrekkelig og hensiktsmessig som grunnlag for vår konklusjon.

Øvrig informasjon

Styret og daglig leder (ledelsen) er ansvarlige for øvrig informasjon som er publisert sammen med årsregnskapet. Øvrig informasjon omfatter informasjon i årsrapporten bortsett fra årsregnskapet og den tilhørende revisjonsberetningen. Vår konklusjon om årsregnskapet ovenfor dekker ikke øvrig informasjon.

I forbindelse med revisjonen av årsregnskapet er det vår oppgave å lese øvrig informasjon. Formålet er å vurdere hvorvidt det foreligger vesentlig inkonsistens mellom den øvrige informasjonen og årsregnskapet og den kunnskap vi har opparbeidet oss under revisjonen av årsregnskapet, eller hvorvidt øvrig informasjon ellers fremstår som vesentlig feil. Vi har plikt til å rapportere dersom øvrig informasjon fremstår som vesentlig feil. Vi har ingenting å rapportere i så henseende.

Ledelsens ansvar for årsregnskapet

Ledelsen er ansvarlig for å utarbeide årsregnskapet og for at det gir et rettviseende bilde i samsvar med forenklet anvendelse av internasjonale regnskapsstandarder etter regnskapsloven § 3–9. Ledelsen er også ansvarlig for slik internkontroll som den finner nødvendig for å kunne utarbeide et regnskap som ikke inneholder vesentlig feilinformasjon, verken som følge av misligheter eller utilsiktede feil.

PricewaterhouseCoopers AS, Kanalsletta 8, Postboks 8017, NO-4068 Stavanger

T: 02316, org. no.: 987 009 713 MVA, www.pwc.no

Statsautoriserte revisorer, medlemmer av Den norske Revisorforening og autorisert regnskapsførerselskap



Ved utarbeidelsen av årsregnskapet må ledelsen ta standpunkt til selskapets evne til fortsatt drift og opplyse om forhold av betydning for fortsatt drift. Forutsetningen om fortsatt drift skal legges til grunn for årsregnskapet med mindre ledelsen enten har til hensikt å avvikle selskapet eller legge ned virksomheten, eller ikke har noe realistisk alternativ til dette.

Revisors oppgaver og plikter ved revisjonen av årsregnskapet

Vårt mål er å oppnå betryggende sikkerhet for at årsregnskapet som helhet ikke inneholder vesentlig feilinformasjon, verken som følge av misligheter eller utilsiktede feil, og å avgi en revisjonsberetning som inneholder vår konklusjon. Betryggende sikkerhet er en høy grad av sikkerhet, men ingen garanti for at en revisjon utført i samsvar med ISA-ene, alltid vil avdekke vesentlig feilinformasjon som eksisterer. Feilinformasjon kan oppstå som følge av misligheter eller utilsiktede feil. Feilinformasjon blir vurdert som vesentlig dersom den enkeltvis eller samlet med rimelighet kan forventes å påvirke økonomiske beslutninger som brukerne foretar basert på årsregnskapet.

For videre beskrivelse av revisors oppgaver og plikter vises det til:
<https://revisorforeningen.no/revisjonsberetninger>

Stavanger, 23. mai 2023
PricewaterhouseCoopers AS

Tom Notland
Statsautorisert revisor
(elektronisk signert)



 Securely signed with Brevio

Revisjonsberetning - DNB Private Equity VIII AS

Signers:

Name	Method	Date
Notland, Tom	BANKID	2023-05-31 20:59

This document package contains:

- Closing page (this page)
- The original document(s)
- The electronic signatures. These are not visible in the document, but are electronically integrated.



This file is sealed with a digital signature.
The seal is a guarantee for the authenticity
of the document.

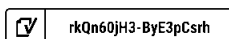


Årsregnskap 2022

DNB Private Equity VIII AS

Årsberetning
Resultatregnskap
Balanse
Noter til regnskapet

Org.nr.: 926 089 978



rkQn60jH3-ByE3pCsrh



Årsberetning 2022

DNB Private Equity VIII AS

Virksomhetens art og hvor den drives

Selskapet ble stiftet 01.11.2020 og har kontoradresse i Roald Amundsens gate 6 i Oslo. Selskapet er et alternativt investeringsfond som holder én investering, fondet DNB Private Equity VIII (Fondet), som består av hovedmannen DNB Private Equity VIII (IS) AS og det indre selskapet DNB Private Equity VIII IS. Fondet investerer i andre PE-fond forvaltet av anerkjente forvaltere/investeringsmiljøer.

Fortsatt drift

I samsvar med regnskapsloven § 3-3a bekreftes det at forutsetningene om fortsatt drift er til stede og lagt til grunn ved utarbeidelsen av regnskapet. Selskapets tegninger i underliggende fond vurderes å være innenfor rammene av selskapets egenkapitalfinansiering når estimerte kostnader over selskapets levetid er tillagt. Selskapet er i sunn økonomisk og finansiell stilling.

Selskapets finansielle stilling

Selskapets finansielle stilling er solid med god egenkapital og ingen langsiktig gjeld. Markedsverdien på den underliggende investeringen har utviklet seg positivt i løpet av året. Ved årsslutt er investeringen verdsatt til 103 % av kostpris. I samsvar med forenklet IFRS er selskapets investering vurdert til «Fair Market Value» som representerer den verdien investeringen kan selges for i et åpent marked.

Selskapet hadde fjerde lukking 30. mai 2022 med en kommittert selskapskapital på NOK 302 millioner. Per 31.12.2022 var kommittert kapital på NOK 302 millioner og 30,5 % av den kommitterte kapitalen var innkalt, mens 0 % hadde blitt distribuert til investorene (hvorav 0 % kan tilbakekalles).

Styret mener årsregnskapet gir et rettviseende bilde av selskapets eiendeler og gjeld, samt finansiell stilling og resultat. Den likviditetsmessige stillingen er tilfredsstillende.

For egenkapitalandel og disponering av årets resultat, vises det til årsregnskapets oppstilling over totalresultat og oppstilling over finansiell stilling.

Foretakets utsikter


Selskapet vil bare holde én investering, i Fondet, og er fortsatt i investeringsperiode. Fondet investerer i andre PE-fond som igjen investerer i porteføljeselskaper som de normalt eier i 3 til 7 år. Per årsslutt var Selskapet igjennom Fondet investert i 10 PE-fond, bestående av totalt 58 porteføljeselskaper. Kommittert kapital til Fondet utgjør NOK 301,5 millioner (med balansedagens valutakurs) og holdes i EUR, tilsvarende EUR 28,7 millioner. Uinnkalt restforpliktelse til investeringen i Fondet er per årsslutt NOK 212,5 millioner/EUR 20,2 millioner.

Finansiell risiko

En investering i selskapet innebærer finansiell risiko både i forhold til generell risiko i markedet, valutarisiko, konkurranseforhold og omsettelighet knyttet til selskapets investering. Selskapets investering er utsatt for risiko knyttet til kvaliteten på investeringsmedarbeiderne i underliggende PE-fond og deres evne til å utnytte investeringsmuligheter og til å utvikle og realisere investeringene, samt til styret og ledelsen i porteføljeselskapene. Selskapet holder sin investering i EUR og videre er overvekten av PE-fondene selskapet indirekte holder eierskap i holdt i fremmed valuta. Investeringen er derfor utsatt for generell risiko knyttet til valutasvingninger og til generelle markedsmessige og økonomiske forhold. Selskapet har ikke inngått avtale om valutasikring og benytter ikke andre finansielle instrumenter for å redusere risiko. Den finansielle risiko reduseres gjennom en spredning i antall porteføljeinvesteringer i underliggende PE-fond og gjennom investeringer i ulike årganger i så vel underliggende PE-fond som i porteføljeselskaper.

Corporate governance

Styret er av den oppfatning at selskapet følger anbefalingene for eierstyring og selskapsledelse, under aksjeloven og ovenfor alle interessenter.

 rkQn60jH3-ByE3pCsrh



Arbeidsmiljø, likestilling og ytre miljø

Selskapet har ingen ansatte, arbeidsmiljøet og ulykker er derfor ikke vurdert. Daglig leder er innleid og den daglige driften blir ivaretatt av ekstern forretningsfører. Styret består av én person, en mann. Styret er bevisst forholdet til likestilling og vurderer dette fortløpende.

Selskapet driver en virksomhet som ikke påvirker det ytre miljøet. Selskapet investerer indirekte i andre bedrifter gjennom deltagelse i PE-fond. Investeringene i PE-fond vil være i tråd med DNB konsernets etiske retningslinjer og det blir inngått sideavtaler om hvilke typer selskaper PE-fondene ikke kan investere i. Basert på sideavtalen har selskapet mulighet for å avstå fra investeringer som bryter med retningslinjene. Utover dette har selskapet ikke igangsatt eller planlagt spesielle tiltak i forhold til sine investeringer som kan forhindre eller redusere negative miljøvirkninger.

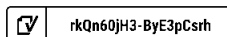
Styrets ansvarsforsikring

Det er ikke inngått egen styreansvarsforsikring. Det er inngått selskapsavtale om at styret skal være uten ansvar for ethvert tap som Selskapet og/eller stille deltakere påføres, og Selskapet skal holde styret skadesløs for ethvert ansvar styret måtte få over tredjemenn som følge av oppgaver, tjenester eller plikter i henhold til selskapsavtalen eller annen avtale relatert til Selskapet og/eller Selskapets virksomhet for øvrig, med mindre slikt tap/ansvar skyldes forsettlig eller grovt uaktsomme handlinger og/eller unnlatelser.

Oslo, 23.05.2023
Styret i DNB Private Equity VIII AS

Berge Garmann Velde
styreleder

Marianne Normann
daglig leder





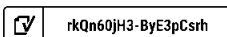
Resultatregnskap

DNB Private Equity VIII AS

Driftsinntekter og driftskostnader	Note	01.01.2022-31.12.2022	01.11.2020-31.12.2021
Driftsinntekter			
Verdiendring investeringer vurdert til vv.	2	883 017	-1 865 877
Sum driftsinntekter		883 017	-1 865 877
Driftskostnader			
Lønnskostnad	3	-99 838	0
Annen driftskostnad	3, 4	-1 361 570	-1 087 146
Sum driftskostnader		-1 461 407	-1 087 146
Driftsresultat		-578 390	-2 953 023
Finansinntekter og finanskostnader			
Annen renteinntekt		49 842	0
Valutagevinst (agio)		271 706	27 891
Annen rentekostnad		-120 836	-483
Valutatap (disagio)		-172 308	-205 686
Resultat av finansposter		28 405	-178 278
Resultat før skattekostnad		-549 985	-3 131 302
Skattekostnad	5	0	0
Årsresultat		-549 985	-3 131 302
Øvrige resultatelementer		0	0
Totalresultat		-549 985	-3 131 302
Disponeringer og overføringer fra årsresultatet			
Overført fra annen egenkapital	6	549 985	3 131 302
Sum overføringer		-549 985	-3 131 302

DNB Private Equity VIII AS

Side 4





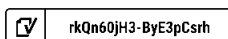
Balanse

DNB Private Equity VIII AS

Eiendeler	Note	31.12.2022	31.12.2021
Omløpsmidler			
Investeringer			
Finansielle investeringer	2	86 169 954	29 817 098
Sum investeringer		86 169 954	29 817 098
Likvider			
Bankinnskudd, kontanter o.l.		2 270 621	2 089 648
Sum likvider		2 270 621	2 089 648
Sum omløpsmidler		88 440 575	31 906 746
Sum eiendeler		88 440 575	31 906 746

DNB Private Equity VIII AS

Side 5





Balanse

DNB Private Equity VIII AS

Egenkapital og gjeld	Note	31.12.2022	31.12.2021
Egenkapital			
Innskutt egenkapital			
Aksjekapital	7	311 060	176 750
Overkurs		91 798 940	16 448 250
Annen innskutt egenkapital		-79 455	18 326 450
Sum innskutt egenkapital		92 030 545	34 951 450
Opptjent egenkapital			
Annen egenkapital		-3 681 286	-3 131 302
Sum opptjent egenkapital		-3 681 286	-3 131 302
Sum egenkapital	6	88 349 259	31 820 148
Gjeld			
Kortsiktig gjeld			
Leverandørgjeld		0	86 598
Annen kortsiktig gjeld		91 316	0
Sum kortsiktig gjeld		91 316	86 598
Sum gjeld		91 316	86 598
Sum egenkapital og gjeld		88 440 575	31 906 746

Oslo, 23.05.2023

Styret i DNB Private Equity VIII AS

Berge Garmann Velde
styreleder

Marianne Normann
daglig leder



Indirekte kontantstrøm

DNB Private Equity VIII AS

	Note	2022	2021
Kontantstrømmer fra operasjonelle aktiviteter			
Resultat før skattekostnad		-549 985	-3 131 302
Urealisert verdiendring av investeringer vurdert til virkelig ve		-883 017	1 865 877
Utbetalinger ved kjøp av andre investeringer		-55 469 838	-31 682 975
Endring i leverandørgjeld		-86 598	86 598
Endring i andre tidsavgrensingsposter		91 316	14 530
Netto kontantstrøm fra operasjonelle aktiviteter		-56 898 122	-32 847 272
Kontantstrømmer fra finansieringsaktiviteter			
Innbetalinger av egenkapital		57 079 095	34 936 920
Netto kontantstrøm fra finansieringsaktiviteter		57 079 095	34 936 920
Netto endring i kontanter og kontantekvivalenter		180 973	2 089 648
Beh. av kont. og kontantekvivalenter ved per. begynnelse		2 089 648	0
Beh. av kont. og kontantekvivalenter ved per. slutt		2 270 621	2 089 648

Noter til årsregnskapet 2022

DNB Private Equity VIII AS

Note 1 - Regnskapsprinsipper

Årsregnskapet er avlagt i henhold til regnskapsloven § 3-9 og Forskrift om forenklet anvendelse av IFRS fastsatt av Finansdepartementet 21. januar 2008. Dette innebærer i hovedsak at innregning og måling følger internasjonale regnskapsstandarder (IFRS) og presentasjon og noteopplysninger er i henhold til norsk regnskapslov og god regnskapskikk.

1.1 Forenklet IFRS

I de regnskapsperioder det er aktuelt anvender selskapet følgende avvik fra presentasjons-, innregnings- og vurderingsreglene i IFRS:

- IAS 10 nr. 12 og 13 fravikes slik at et eventuelt utbytte regnskapsføres i samsvar med regnskapslovens bestemmelser.

1.2 Grunnlag for utarbeidelse av årsregnskapet

Selskapsregnskapet legger til grunn prinsippene i historisk kost regnskap, med unntak av følgende regnskapsposter:

- Investeringer i finansielle instrumenter, som i oppstilling over finansiell stilling føres til virkelig verdi. Regnskapsperiodens endring i urealiserte verdiendringer - d.v.s. forskjellen mellom kostverdi og virkelig verdi - føres over oppstilling over totalresultat som ordinær driftsinntekt /-kostnad.
- Se også punkt 1.3 vedrørende valuta.

1.3 Valuta

Løpende transaksjoner i utenlandsk valuta omregnes til kursen på transaksjonstidspunktet. *Balanseposter ved regnskapsperiodens slutt:* (1) pengeposter i utenlandsk valuta omregnes til presentasjonsvalutaen ved å benytte balansedagens kurs, (2) ikke-pengeposter som måles til virkelig verdi uttrykt i utenlandsk valuta, omregnes til presentasjonsvalutaen ved å benytte balansedagens kurs. Valutakursjusteringer resultatføres løpende i regnskapsperioden og ved regnskapsperiodens slutt som finanspost.

1.4 Bruk av estimat

Selskapets ledelse benytter i relevante tilfeller estimater og forutsetninger i fastsettelsen av eiendeler, gjeld, inntekter, kostnader og opplysning om potensielle forpliktelser. Dette gjelder særlig vurderinger av poster som utsatt skattefordel - og fastsettelse av virkelig verdi på finansielle instrumenter hvor det ikke eksisterer observerbare markedspriser. Fremtidige hendelser kan medføre at grunnlaget for slike estimater endrer seg. Estimater og de underliggende forutsetningene vurderes løpende. Endringer i regnskapsmessige estimater regnskapsføres i den perioden endringene oppstår. Hvis endringene også gjelder fremtidige perioder fordeles effekten over innværende og fremtidige perioder.

1.5 Investeringer i finansielle instrumenter

I Klassifisering

I overensstemmelse med IFRS 9, *Finansielle instrumenter*, klassifiseres investeringer i finansielle instrumenter innenfor virkeområdet til IFRS 9 i følgende kategori: *Virkelig verdi med verdiendringer over resultatet*. IFRS 9 omhandler innregning, klassifisering og måling, tapsavsetning, fraregning og sikringsbokføring.

Kategorien finansielle eiendeler og forpliktelser til Virkelig verdi med verdiendringer over totalresultatet er inndelt i følgende underkategorier:

Finansielle instrumenter klassifisert som Holdt for handelsformål:

Finansielle instrumenter som holdes i første rekke med formål om å selge eller kjøpe tilbake på kort sikt, finansielle instrumenter som inngår i en portefølje av identifiserte instrumenter som er styrt sammen og hvor det beviselig er spor av kortsiktig gevinstrealisering, eller derivater som ikke er utpekt som sikringsinstrumenter er klassifisert som holdt for handelsformål.



Noter til årsregnskapet 2022

DNB Private Equity VIII AS

Note 1 - Regnskapsprinsipper - fortsetter

Finansielle instrumenter som er utpekt til Virkelig verdi med verdiendringer over resultatet:

Denne kategorien inkluderer egenkapitalinstrumenter og gjeldsinstrumenter som ikke er holdt for handelsformål. Dette er finansielle instrumentene som blir styrt og vurdert ut i fra en virkelig verdi betraktning. Denne kategorien inkluderer egenkapital instrumenter som er private equity fond.

II Innregning

Selskapet innregner finansielle eiendeler og forpliktelser når og bare når selskapet blir kontraktsmessig part til instrumentet.

III Første gangs måling

Finansielle eiendeler og forpliktelser klassifisert i kategorien *Virkelig verdi med verdiendringer over totalresultatet* er innregnet i oppstilling over finansiell stilling til virkelig verdi ved førstegangs måling. Alle transaksjonskostnader blir direkte kostnadsført.

IV Etterfølgende måling

Etter første gangs måling blir finansielle eiendeler og forpliktelser klassifisert i kategorien *Virkelig verdi med verdiendringer over totalresultatet* målt til virkelig verdi i selskapets oppstilling over finansiell stilling (se punkt 1.6 nedenfor). Etterfølgende endringer i virkelig verdi er klassifisert i *Gevinst på investeringer i finansielle instrumenter / Tap på investeringer i finansielle instrumenter* i selskapets oppstilling over totalresultatet. Opptjente renteinntekter og utbytte for disse instrumentene er resultatført tilsvarende. Detaljer vedrørende de etterfølgende endringene er vist i note.

1.6 Virkelig verdi

Virkelig verdi er den verdi en eiendel kan bli overdratt for eller solgt for mellom to uavhengige parter. Virkelig verdi på investeringer i finansielle instrumenter handlet i aktive markeder på balansedagen er satt til kvoterte markedspriser uten fradrag for transaksjonskostnader. For alle andre instrumenter som ikke er handlet i et aktivt marked er virkelig verdi fastsatt ved bruk av IPEV* retningslinjer, og eventuelt andre relevante verdsettelsesmetoder.

* *International Private Equity and Venture Capital Valuation-Private Equity industriens europeiske bransjeorganisasjon.*

1.7 Inntektsskatt

Skattekostnaden i resultatregnskapet omfatter både periodens betalbare skatt og endring i utsatt skatt. Utsatt skatt er beregnet på grunnlag av de midlertidige forskjeller som eksisterer mellom regnskapsmessige og skattemessige verdier, samt skattemessig underskudd til fremføring ved utgangen av regnskapsåret. Skatteøkende og skattereduserende midlertidige forskjeller som reverserer eller kan reverseres i samme periode er utlignet og nettoført.

1.8 Bankinnskudd, kontanter og lignende

Bankinnskudd, kontanter og lignende inneholder selskapets bankbeholdning. I kontantstrømoppstillingen vil en eventuell kassakreditt fratrekkes det totale bankinnskuddet.



Noter til årsregnskapet 2022

DNB Private Equity VIII AS

Note 1 - Regnskapsprinsipper - fortsetter

1.9 Egenkapital

Transaksjonskostnader direkte knyttet til en egenkapitaltransaksjon vil bli regnskapsført direkte mot egenkapitalen etter fradrag for skatt.

1.10 Avsetninger

En avsetning regnskapsføres når (1) selskapet har en forpliktelse (rettslig eller selvpålagt) som følge av en tidligere hendelse - (2) det er sannsynlig (mer sannsynlig enn ikke) at det vil skje et økonomisk oppgjør som følge av denne forpliktelsen og - (3) beløpets størrelse kan måles pålitelig.

Hvis effekten er betydelig, beregnes avsetningen ved å neddiskontere forventede fremtidige kontantstrømmer med en diskonteringsrente før skatt som reflekterer markedets prissetting av tidsverdien av penger - og hvis relevant - risikoer spesifikt knyttet til forpliktelsen.

1.11 Betingede forpliktelser og eiendeler

Betingede forpliktelser regnskapsføres ikke i oppstillingen over totalresultatet. Det opplyses om vesentlige betingede forpliktelser med unntak av betingede forpliktelser hvor sannsynligheten for forpliktelsen er lav.

En betinget eiendel regnskapsføres ikke i årsregnskapet, men opplyses om dersom det foreligger en viss sannsynlighet for at en fordel vil tilflyte selskapet.

1.12 Hendelser etter balansedagen

Ny informasjon etter balansedagen om selskapets finansielle stilling på balansedagen tas hensyn til i det endelige årsregnskapet. Hendelser etter balansedagen som ikke påvirker selskapets finansielle stilling på balansedagen, men som vil påvirke selskapets finansielle stilling i fremtiden er opplyst om dersom dette er vesentlig.

1.13 Kontantstrømoppstilling

Kontantstrømoppstillingen viser kontantstrømmene i regnskapsåret fordelt på drifts-, investerings- og finansieringsaktivitet, netto endringer for året i kontanter, samt kontantbeholdning ved begynnelsen og slutten av året.

Kontanteffekten ved kjøp og salg av investeringsobjekter vises separat under kontantstrømmer fra operasjonelle aktiviteter. I kontantstrømoppstillingen er kontantstrømmer tilknyttet erverv av finansielle eiendeler ført fra dato for oppkjøp, mens kontantstrømmer vedrørende salg av finansielle eiendeler er ført frem til salgsdato.

(a) Kontantstrøm fra driftsaktiviteter: Kontantstrøm fra driftsaktiviteter er beregnet som netto driftsoverskudd/underskudd for året, justert for betalinger i forbindelse med kjøp og salg av finansielle eiendeler, mottatte distribusjoner fra finansielle eiendeler, mottatte renter og driftsposter uten kontanteffekt.

(b) Kontantstrøm fra finansieringsaktiviteter: Kontantstrøm fra finansieringsaktiviteter består av innbetalinger mottatt fra partnere og distribusjoner utbetalt til partnere.



Noter til årsregnskapet 2022

DNB Private Equity VIII AS

Note 2 - Finansielle instrumenter

2.1 Eierandel og kapitalforpliktelse

Investering	Fondsvaluta	Eierandel	Kommittert kapital *)	Uinnkalt kapital *)
DNB Private Equity VIII (IS) AS	EUR	26,58 %	3 014 746	0
DNB Private Equity VIII IS	EUR	26,31 %	298 459 866	212 497 491
Sum			301 474 612	212 497 491

*) Kommittert selskapskapital og uinnkalt selskapskapital i utenlands valuta er omregnet til norske kroner ved å benytte valutakurs EUR 10,5135 pr. 31.12.2022. Uinnkalt kapital inkluderer distribusjon som kan reinnkalles.

2.2 Kostpris og virkelig verdi

Selskapet klassifiserer virkelig verdi målinger ved å bruke et virkelig verdi hierarki med følgende nivåer:

Nivå 1: Input er noterte priser (ujusterte) i aktive markeder for identiske eiendeler eller forpliktelser.

Nivå 2: Input er annet enn noterte priser inkludert i Nivå 1 som er observerbare for eiendelen eller forpliktelsen, enten direkte (dvs. som priser) eller indirekte (dvs. utledet fra priser).

Nivå 3: Input for eiendelen eller forpliktelsen som ikke basert på observerbare markedsdata (ikke observerbar input).

Når virkelig verdi av noterte egenkapital- og gjeldsinstrumenter er basert på observerbare kvoterte markedspriser, uten fradrag for transaksjonskostnader, er instrumentet klassifisert i nivå 1. For alle andre instrumenter er virkelig verdi fastsatt ved bruk av verdsettelsesteknikker.

Selskapet har investeringer i private equity fond som ikke omsettes i et aktivt marked. Verdsettelsen av andelene er gjort i henhold til IPEV* retningslinjer, og kan være gjort av fondene selv eller av tredje part. Avhengig av klassifisering av underliggende instrumenter og foretatte justeringer blir slike investeringer klassifisert i henholdsvis nivå 2 eller 3.



Noter til årsregnskapet 2022

DNB Private Equity VIII AS

Note 2 - Finansielle instrumenter - fortsetter

Investering	Nivå	Verdi basert på fonds rapport	Virkelig verdi 2022	Kostpris* 2022	Virkelig verdi 2021	Kostpris* 2021
DNB Private Equity VIII (IS) AS	3	Q4 2022	2 928 622	2 928 621	1 726 690	1 726 690
DNB Private Equity VIII IS	3	Q4 2022	83 241 332	84 224 191	28 090 408	29 956 285
Sum			86 169 954	87 152 812	29 817 098	31 682 975

*) Kostpris er netto innbetalt kapital/kjøpesum og fradrag for tilbakebetalt kapital.

I løpet av rapporteringsperioden var det ingen endring i måling av virkelig verdi som medførte overføringer mellom Nivå 1 og Nivå 2, og ingen overføringer inn og ut av nivå 3.

Virkelig verdi basert på underliggende fondsrapportering som avviker fra balansetidspunktet (se over) er justert for kapitalinnkallinger, kapitalutbetalinger og eventuelt andre vesentlige forhold i perioden frem til balansedagen.

Oversikt over endringer i virkelig verdi	2022	2021
Virkelig verdi pr 01.01.	29 817 098	0
Kapitalinnbetalinger	55 469 839	31 682 975
Kapitalutbetalinger	0	0
Årets urealisert verdiendring	883 017	-1 865 877
Virkelig verdi pr 31.12.	86 169 954	29 817 098

Spesifikasjon av gevinst/tap på investeringer i finansielle instrumenter	2022	2021
Urealisert verdiendring	883 017	-1 865 877
Resultatført andel av mottatte distribusjoner	0	0
Sum resultat	883 017	-1 865 877

2.3 Risikoeksponering

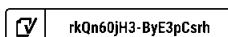
Selskapet er et investeringsselskap med investeringer i private equity fond, og er et såkalt «fond i fond». Som fondsinvestor har Selskapet liten eller ingen påvirkning på forvaltningen av de underliggende porteføljeselskapene i de respektive private equity fond hvor man holder andeler. Den viktigste risikostyringen ligger derfor i investeringsprosessen hvor Selskapet har fokus på å bygge en diversifisert portefølje på geografi, industri og i forhold til valuta. Dette reduserer den overordnede risikoen i selskapet.

Selskapet er eksponert mot finansiell markedsrisiko inkludert likviditet, valuta, rente- og prisrisiko. Selskapets investeringer (finansielle eiendeler) består av en veldiversifisert portefølje for å forebygge tap som følge av denne type utslag i markedene. Finansiell markedsrisiko er ofte å regne som systematisk risiko (for eksempel konjunkturer, endring i rammebetingelser og politiske forhold) og vil ikke alltid kunne imøtegås med diversifisering. Investeringen som eies av selskapet, er ikke umiddelbart mulig å realisere og muligheten til å markedsføre salg av eiendelene kan også være begrenset.

Selskapet følger opp den kvartalsvise verdirapporteringen fra underliggende porteføljefond, og pressemeldinger og andre forhold som gjelder selskapene eller fondene. Skulle det dukke opp forhold som ville kunne medføre ytterligere eksponering, vil Selskapet i første omgang gjøre en henvendelse til underliggende porteføljefond for å bringe fakta på det rene. I praksis, skulle forholdet vedvare, vil man fordi påvirkningsmuligheten er liten, raskt måtte gjøre en vurdering av om det vil være riktig å selge Selskapets andel i et slikt fond.

DNB Private Equity VIII AS

Side 12



rkQn60jH3-ByE3pCsrh



Noter til årsregnskapet 2022

DNB Private Equity VIII AS

Note 3 - Lønnskostnader, antall ansatte, godtgjørelser, lån til ansatte m.m.

Lønn og ansatte

Selskapet har ingen ansatte.

Pensjonsforpliktelser

Ettersom selskapet ikke har ansatte er de ikke pliktige til å ha pensjonsordninger.

Godtgjørelser

Godtgjørelser til styre	2022	2021
Utbetalt styrehonorar	12 500	0
Avsatt styrehonorar	75 000	0

Lån og garantistillelser

Selskapet har ikke ytt lån eller garantistillelser til ledende personer i selskapet.

Kostnadsført honorar til revisor

Fordelt på tjenestetype (honorarene er inklusive merverdiavgift)	2022	2021
Lovpålagt revisjon	52 500	12 500
Andre konsulent- / attestasjonstjenester	0	15 750
Attestasjonstjenester bokført direkte mot egenkapitalen	30 905	31 640
Sum honorar til revisor	83 405	59 890

Note 4 - Nærstående parter

Oversikt over resultatposter:

Selskap	Relasjon	Depot-tjenester	Forvaltnings-honorar	Honorar for transaksjons-tjenester *
DNB Asset Management AS	Nærstående	0	465 689	116 422
DNB Bank ASA	Nærstående	67 291	0	0
Sum		67 291	465 689	116 422

* Gjelder andelen av forvaltningshonoraret som er ment å dekke arbeid knyttet til transaksjoner



Noter til årsregnskapet 2022

DNB Private Equity VIII AS

Note 5 - Skattekostnad

Grunnlag for betalbar skatt	2022	2021
Resultat før skattekostnad	-549 985	-3 131 302
Permanente forskjeller:		
- Urealisert verdiendring av investeringer vurdert til virkelig verdi	-883 017	1 865 877
- Inntekter innenfor fritaksmetoden	0	0
- Andre poster (3% tilbakeføring av inntekter innenfor fritaksmetoden)	0	0
- Transaksjonskostnader	116 422	15 538
- Emisjonskostnader	-30 905	-33 080
Grunnlag for årets skattekostnad	-1 347 485	-1 282 966
Endring i midlertidige forskjeller / overført underskudd til fremføring	1 347 485	1 282 966
Grunnlag for betalbar skatt i resultatregnskapet	0	0
Anvendelse av fremførbart underskudd	0	0
Skattepliktig inntekt	0	0

Fordeling av skattekostnaden	2022	2021
Betalbar skatt, 22%	0	0
Endring i utsatt skatt	0	0
Skattekostnad	0	0

Spesifikasjon av midlertidige forskjeller	2022	2021	Endring
Investeringer	0	0	0
Underskudd til fremføring	-2 645 921	-1 298 436	1 347 485
Sum midlertidige forskjeller	-2 645 921	-1 298 436	1 347 485
Beregnet utsatt skatt (+) / skattefordel (-), 22%	-582 103	-285 656	-296 447
Nedvurdering av utsatt skattefordel	582 103	285 656	296 447
Utsatt skatt (+) / skattefordel (-) i balansen	0	0	0

Alle midlertidige forskjeller kan utlignes og dette er gjennomført i beregningen av utsatt skatt/utsatt skattefordel.

Utsatt skattefordel balanseføres ikke da det ikke er ventet at selskapet vil ha et positivt skattemessig totalresultat innenfor en rimelig tidshorisont. Dette skyldes at selskapets inntekter faller innunder reglene i den norske fritaksmetoden og dermed i all hovedsak er fritatt for ordinær beskatning.



Noter til årsregnskapet 2022

DNB Private Equity VIII AS

Note 6 - Egenkapital

	Aksjekapital	Overkurs	Ikke registrert kapitalendring	Annen innskutt egenkapital	Annen egenkapital	Sum
Pr 31.12.2021	176 750	16 448 250	18 375 000	-48 550	-3 131 302	31 820 148
Kapitalforhøyelse	134 310	75 350 690	0	0	0	75 485 000
Ikke registrert kapitalforhøyelse	0	0	-18 375 000	0	0	-18 375 000
Emisjonskostnader	0	0	0	-30 905	0	-30 905
Årets resultat	0	0	0	0	-549 985	-549 985
Pr 31.12.2022	311 060	91 798 940	0	-79 455	-3 681 286	88 349 259



Noter til årsregnskapet 2022

DNB Private Equity VIII AS

Note 7 - Aksjekapital

Aksjekapitalen i DNB Private Equity VIII AS pr. 31.12 består av følgende aksjeklasser:

	Antall	Pålydende	Bokført
A-aksjer	100 000	1,03	103 000
B-aksjer	140 000	1,03	144 200
C-aksjer	62 000	1,03	63 860
Sum	302 000		311 060

Eierstruktur

De største aksjonærene i % pr. 31.12 var:

	A-aksjer	B-aksjer	C-aksjer	Sum	Eierandel	Stemmeandel
Sparebankstiftelsen DNB	100 000			100 000	33,11%	33,11%
Garmar Holding AS		50 000		50 000	16,56%	16,56%
Nordpolen Holding AS		15 000		15 000	4,97%	4,97%
Ursus Invest AS		15 000		15 000	4,97%	4,97%
Madame AS		10 000		10 000	3,31%	3,31%
Finn Skrogstad Holding AS		10 000		10 000	3,31%	3,31%
THK Equity AS		10 000		10 000	3,31%	3,31%
Aproksimal AS		10 000		10 000	3,31%	3,31%
Bertil Holding AS		10 000		10 000	3,31%	3,31%
Toya AS		10 000		10 000	3,31%	3,31%
Chrisanic Asset Management AS			7 000	7 000	2,32%	2,32%
S.A.N Holding AS			5 000	5 000	1,66%	1,66%
Borge Holding AS			5 000	5 000	1,66%	1,66%
D. Lund Holding AS			5 000	5 000	1,66%	1,66%
Spectatio Invest AS			5 000	5 000	1,66%	1,66%
Breivet AS			5 000	5 000	1,66%	1,66%
Magnuschess AS			5 000	5 000	1,66%	1,66%
GBR Holding AS			5 000	5 000	1,66%	1,66%
Aabeline AS			5 000	5 000	1,66%	1,66%
Frithjof Anderssen AS			5 000	5 000	1,66%	1,66%
Odd Berg AS			5 000	5 000	1,66%	1,66%
Stamina li AS			5 000	5 000	1,66%	1,66%
Totalt antall aksjer	100 000	140 000	62 000	302 000	100,0%	100,0%



Document history

COMPLETED BY ALL:
25.05.2023 01:14

SENT BY OWNER:
Oscar Klow - 24.05.2023 20:55

DOCUMENT ID:
ByE3pCsrh

ENVELOPE ID:
rkQn60JH3-ByE3pCsrh

DOCUMENT NAME:
20230523 - DNB PE VIII AS - Årsregnskap 2022.pdf
16 pages

ALL ATTACHMENTS APPROVED:
20230523 - DNB PE VIII AS - Årsregnskap 2022.pdf-pAdES-S12TpRjB3.pdf
20230523 - DNB PE VIII AS - Årsregnskap 2022.pdf-pAdES-ry6ApCi r3.pdf

🕒 Activity log

RECIPIENT	ACTION*	TIMESTAMP (OET)	METHOD	DETAILS
Berge Garmann Velde berge@online.no	Signed	24.05.2023 21:08	eID	Norwegian BankID (DOB: 55/02/17)
	Authenticated	24.05.2023 21:07	Low	IP: 89.10.129.178
Marianne Normann mn@pemian.no	Signed	25.05.2023 01:14	eID	Norwegian BankID (DOB: 84/07/07)
	Authenticated	25.05.2023 01:13	Low	IP: 84.212.228.60

* Action describes both the signing and authentication performed by each recipient. Authentication refers to the ID method used to access the document.

📄 Custom events

No custom events related to this document

Verified ensures that the document has been signed according to the method stated above. Copies of signed documents are securely stored by Verified.

To review the signature validity, please open this PDF using Adobe Reader.



GDPR compliant



eIDAS standard



PAdES sealed



Årsregnskap 2022

DNB Private Equity VIII AS

Årsberetning
Resultatregnskap
Balanse
Noter til regnskapet

Org.nr.: 926 089 978



Årsberetning 2022

DNB Private Equity VIII AS

Virksomhetens art og hvor den drives

Selskapet ble stiftet 01.11.2020 og har kontoradresse i Roald Amundsens gate 6 i Oslo. Selskapet er et alternativt investeringsfond som holder én investering, fondet DNB Private Equity VIII (Fondet), som består av hovedmannen DNB Private Equity VIII (IS) AS og det indre selskapet DNB Private Equity VIII IS. Fondet investerer i andre PE-fond forvaltet av anerkjente forvaltere/investeringsmiljøer.

Fortsatt drift

I samsvar med regnskapsloven § 3-3a bekreftes det at forutsetningene om fortsatt drift er til stede og lagt til grunn ved utarbeidelsen av regnskapet. Selskapets tegninger i underliggende fond vurderes å være innenfor rammene av selskapets egenkapitalfinansiering når estimerte kostnader over selskapets levetid er tillagt. Selskapet er i sunn økonomisk og finansiell stilling.

Selskapets finansielle stilling

Selskapets finansielle stilling er solid med god egenkapital og ingen langsiktig gjeld. Markedsverdien på den underliggende investeringen har utviklet seg positivt i løpet av året. Ved årsslutt er investeringen verdsatt til 103 % av kostpris. I samsvar med forenklet IFRS er selskapets investering vurdert til «Fair Market Value» som representerer den verdien investeringen kan selges for i et åpent marked.

Selskapet hadde fjerde lukking 30. mai 2022 med en kommittert selskapskapital på NOK 302 millioner. Per 31.12.2022 var kommittert kapital på NOK 302 millioner og 30,5 % av den kommitterte kapitalen var innkalt, mens 0 % hadde blitt distribuert til investorene (hvorav 0 % kan tilbakekalles).

Styret mener årsregnskapet gir et rettviseende bilde av selskapets eiendeler og gjeld, samt finansiell stilling og resultat. Den likviditetsmessige stillingen er tilfredsstillende.

For egenkapitalandel og disponering av årets resultat, vises det til årsregnskapets oppstilling over totalresultat og oppstilling over finansiell stilling.

Foretakets utsikter

Selskapet vil bare holde én investering, i Fondet, og er fortsatt i investeringsperiode. Fondet investerer i andre PE-fond som igjen investerer i porteføljeselskaper som de normalt eier i 3 til 7 år. Per årsslutt var Selskapet igjennom Fondet investert i 10 PE-fond, bestående av totalt 58 porteføljeselskaper. Kommittert kapital til Fondet utgjør NOK 301,5 millioner (med balansedagens valutakurs) og holdes i EUR, tilsvarende EUR 28,7 millioner. Uinnkalt restforpliktelse til investeringen i Fondet er per årsslutt NOK 212,5 millioner/EUR 20,2 millioner.

Finansiell risiko

En investering i selskapet innebærer finansiell risiko både i forhold til generell risiko i markedet, valutarisiko, konkurranseforhold og omsettelighet knyttet til selskapets investering. Selskapets investering er utsatt for risiko knyttet til kvaliteten på investeringsmedarbeiderne i underliggende PE-fond og deres evne til å utnytte investeringsmuligheter og til å utvikle og realisere investeringene, samt til styret og ledelsen i porteføljeselskapene. Selskapet holder sin investering i EUR og videre er overvekten av PE-fondene selskapet indirekte holder eierskap i holdt i fremmed valuta. Investeringen er derfor utsatt for generell risiko knyttet til valutasvingninger og til generelle markedsmessige og økonomiske forhold. Selskapet har ikke inngått avtale om valutasikring og benytter ikke andre finansielle instrumenter for å redusere risiko. Den finansielle risiko reduseres gjennom en spredning i antall porteføljeinvesteringer i underliggende PE-fond og gjennom investeringer i ulike årganger i så vel underliggende PE-fond som i porteføljeselskaper.

Corporate governance

Styret er av den oppfatning at selskapet følger anbefalingene for eierstyring og selskapsledelse, under aksjeloven og ovenfor alle interessenter.

**Arbeidsmiljø, likestilling og ytre miljø**

Selskapet har ingen ansatte, arbeidsmiljøet og ulykker er derfor ikke vurdert. Daglig leder er innleid og den daglige driften blir ivaretatt av ekstern forretningsfører. Styret består av én person, en mann. Styret er bevisst forholdet til likestilling og vurderer dette fortløpende.

Selskapet driver en virksomhet som ikke påvirker det ytre miljøet. Selskapet investerer indirekte i andre bedrifter gjennom deltagelse i PE-fond. Investeringene i PE-fond vil være i tråd med DNB konsernets etiske retningslinjer og det blir inngått sideavtaler om hvilke typer selskaper PE-fondene ikke kan investere i. Basert på sideavtalen har selskapet mulighet for å avstå fra investeringer som bryter med retningslinjene. Utover dette har selskapet ikke igangsatt eller planlagt spesielle tiltak i forhold til sine investeringer som kan forhindre eller redusere negative miljøvirkninger.

Styrets ansvarsforsikring

Det er ikke inngått egen styreansvarsforsikring. Det er inngått selskapsavtale om at styret skal være uten ansvar for ethvert tap som Selskapet og/eller stille deltakere påføres, og Selskapet skal holde styret skadesløs for ethvert ansvar styret måtte få over tredjemenn som følge av oppgaver, tjenester eller plikter i henhold til selskapsavtalen eller annen avtale relatert til Selskapet og/eller Selskapets virksomhet for øvrig, med mindre slikt tap/ansvar skyldes forsettlig eller grovt uaktsomme handlinger og/eller unnlater.

Oslo, 23.05.2023

Styret i DNB Private Equity VIII AS

Berge Garmann Velde
styreleder

Marianne Normann
daglig leder



Resultatregnskap

DNB Private Equity VIII AS

Driftsinntekter og driftskostnader	Note	01.01.2022-31.12.2022	01.11.2020-31.12.2021
Driftsinntekter			
Verdiendring investeringer vurdert til vv.	2	883 017	-1 865 877
Sum driftsinntekter		883 017	-1 865 877
Driftskostnader			
Lønnskostnad	3	-99 838	0
Annen driftskostnad	3, 4	-1 361 570	-1 087 146
Sum driftskostnader		-1 461 407	-1 087 146
Driftsresultat		-578 390	-2 953 023
Finansinntekter og finanskostnader			
Annen renteinntekt		49 842	0
Valutagevinst (agio)		271 706	27 891
Annen rentekostnad		-120 836	-483
Valutatap (disagio)		-172 308	-205 686
Resultat av finansposter		28 405	-178 278
Resultat før skattekostnad		-549 985	-3 131 302
Skattekostnad	5	0	0
Årsresultat		-549 985	-3 131 302
Øvrige resultatelementer		0	0
Totalresultat		-549 985	-3 131 302
Disponeringer og overføringer fra årsresultatet			
Overført fra annen egenkapital	6	549 985	3 131 302
Sum overføringer		-549 985	-3 131 302



Balanse

DNB Private Equity VIII AS

Eiendeler	Note	31.12.2022	31.12.2021
Omløpsmidler			
Investeringer			
Finansielle investeringer	2	86 169 954	29 817 098
Sum investeringer		86 169 954	29 817 098
Likvider			
Bankinnskudd, kontanter o.l.		2 270 621	2 089 648
Sum likvider		2 270 621	2 089 648
Sum omløpsmidler		88 440 575	31 906 746
Sum eiendeler		88 440 575	31 906 746



Balanse

DNB Private Equity VIII AS

Egenkapital og gjeld	Note	31.12.2022	31.12.2021
Egenkapital			
Innskutt egenkapital			
Aksjekapital	7	311 060	176 750
Overkurs		91 798 940	16 448 250
Annen innskutt egenkapital		-79 455	18 326 450
Sum innskutt egenkapital		92 030 545	34 951 450
Opptjent egenkapital			
Annen egenkapital		-3 681 286	-3 131 302
Sum opptjent egenkapital		-3 681 286	-3 131 302
Sum egenkapital	6	88 349 259	31 820 148
Gjeld			
Kortsiktig gjeld			
Leverandørgjeld		0	86 598
Annen kortsiktig gjeld		91 316	0
Sum kortsiktig gjeld		91 316	86 598
Sum gjeld		91 316	86 598
Sum egenkapital og gjeld		88 440 575	31 906 746

Oslo, 23.05.2023

Styret i DNB Private Equity VIII AS

Berge Garmann Velde
styreleder

Marianne Normann
daglig leder



Indirekte kontantstrøm

DNB Private Equity VIII AS

	Note	2022	2021
Kontantstrømmer fra operasjonelle aktiviteter			
Resultat før skattekostnad		-549 985	-3 131 302
Urealisert verdiendring av investeringer vurdert til virkelig ve		-883 017	1 865 877
Utbetalinger ved kjøp av andre investeringer		-55 469 838	-31 682 975
Endring i leverandørgjeld		-86 598	86 598
Endring i andre tidsavgrensingsposter		91 316	14 530
Netto kontantstrøm fra operasjonelle aktiviteter		-56 898 122	-32 847 272
Kontantstrømmer fra finansieringsaktiviteter			
Innbetalinger av egenkapital		57 079 095	34 936 920
Netto kontantstrøm fra finansieringsaktiviteter		57 079 095	34 936 920
Netto endring i kontanter og kontantekvivalenter		180 973	2 089 648
Beh. av kont. og kontantekvivalenter ved per. begynnelse		2 089 648	0
Beh. av kont. og kontantekvivalenter ved per. slutt		2 270 621	2 089 648



Noter til årsregnskapet 2022

DNB Private Equity VIII AS

Note 1 - Regnskapsprinsipper

Årsregnskapet er avlagt i henhold til regnskapsloven § 3-9 og Forskrift om forenklet anvendelse av IFRS fastsatt av Finansdepartementet 21. januar 2008. Dette innebærer i hovedsak at innregning og måling følger internasjonale regnskapsstandarder (IFRS) og presentasjon og noteopplysninger er i henhold til norsk regnskapslov og god regnskapskikk.

1.1 Forenklet IFRS

I de regnskapsperioder det er aktuelt anvender selskapet følgende avvik fra presentasjons-, innregnings- og vurderingsreglene i IFRS:

- IAS 10 nr. 12 og 13 fravikes slik at et eventuelt utbytte regnskapsføres i samsvar med regnskapslovens bestemmelser.

1.2 Grunnlag for utarbeidelse av årsregnskapet

Selskapsregnskapet legger til grunn prinsippene i historisk kost regnskap, med unntak av følgende regnskapsposter:

- Investeringer i finansielle instrumenter, som i oppstilling over finansiell stilling føres til virkelig verdi. Regnskapsperiodens endring i urealiserte verdiendringer - d.v.s. forskjellen mellom kostverdi og virkelig verdi - føres over oppstilling over totalresultat som ordinær driftsinntekt /-kostnad.
- Se også punkt 1.3 vedrørende valuta.

1.3 Valuta

Løpende transaksjoner i utenlandsk valuta omregnes til kursen på transaksjonstidspunktet. *Balanseposter ved regnskapsperiodens slutt:* (1) pengeposter i utenlandsk valuta omregnes til presentasjonsvalutaen ved å benytte balansedagens kurs, (2) ikke-pengeposter som måles til virkelig verdi uttrykt i utenlandsk valuta, omregnes til presentasjonsvalutaen ved å benytte balansedagens kurs. Valutakursjusteringer resultatføres løpende i regnskapsperioden og ved regnskapsperiodens slutt som finanspost.

1.4 Bruk av estimat

Selskapets ledelse benytter i relevante tilfeller estimater og forutsetninger i fastsettelsen av eiendeler, gjeld, inntekter, kostnader og opplysning om potensielle forpliktelser. Dette gjelder særlig vurderinger av poster som utsatt skattefordel - og fastsettelse av virkelig verdi på finansielle instrumenter hvor det ikke eksisterer observerbare markedspriser. Fremtidige hendelser kan medføre at grunnlaget for slike estimater endrer seg. Estimater og de underliggende forutsetningene vurderes løpende. Endringer i regnskapsmessige estimater regnskapsføres i den perioden endringene oppstår. Hvis endringene også gjelder fremtidige perioder fordeles effekten over inneværende og fremtidige perioder.

1.5 Investeringer i finansielle instrumenter

I Klassifisering

I overensstemmelse med IFRS 9, *Finansielle instrumenter*, klassifiseres investeringer i finansielle instrumenter innenfor virkeområdet til IFRS 9 i følgende kategori: *Virkelig verdi med verdiendringer over resultatet*. IFRS 9 omhandler innregning, klassifisering og måling, tapsavsetning, fraregning og sikringsbokføring.

Kategorien finansielle eiendeler og forpliktelser til Virkelig verdi med verdiendringer over totalresultatet er inndelt i følgende underkategorier:

Finansielle instrumenter klassifisert som Holdt for handelsformål:

Finansielle instrumenter som holdes i første rekke med formål om å selge eller kjøpe tilbake på kort sikt, finansielle instrumenter som inngår i en portefølje av identifiserte instrumenter som er styrt sammen og hvor det beviselig er spor av kortsiktig gevinstrealisering, eller derivater som ikke er utpekt som sikringsinstrumenter er klassifisert som holdt for handelsformål.



Noter til årsregnskapet 2022

DNB Private Equity VIII AS

Note 1 - Regnskapsprinsipper - fortsetter

Finansielle instrumenter som er utpekt til Virkelig verdi med verdiendringer over resultatet:

Denne kategorien inkluderer egenkapitalinstrumenter og gjeldsinstrumenter som ikke er holdt for handelsformål. Dette er finansielle instrumentene som blir styrt og vurdert ut i fra en virkelig verdi betraktning. Denne kategorien inkluderer egenkapital instrumenter som er private equity fond.

II Innregning

Selskapet innregner finansielle eiendeler og forpliktelser når og bare når selskapet blir kontraktsmessig part til instrumentet.

III Første gangs måling

Finansielle eiendeler og forpliktelser klassifisert i kategorien *Virkelig verdi med verdiendringer over totalresultatet* er innregnet i oppstilling over finansiell stilling til virkelig verdi ved førstegangs måling. Alle transaksjonskostnader blir direkte kostnadsført.

IV Etterfølgende måling

Etter første gangs måling blir finansielle eiendeler og forpliktelser klassifisert i kategorien *Virkelig verdi med verdiendringer over totalresultatet* målt til virkelig verdi i selskapets oppstilling over finansiell stilling (se punkt 1.6 nedenfor). Etterfølgende endringer i virkelig verdi er klassifisert i *Gevinst på investeringer i finansielle instrumenter / Tap på investeringer i finansielle instrumenter* i selskapets oppstilling over totalresultatet. Opptjente renteinntekter og utbytte for disse instrumentene er resultatført tilsvarende. Detaljer vedrørende de etterfølgende endringene er vist i note.

1.6 Virkelig verdi

Virkelig verdi er den verdi en eiendel kan bli overdratt for eller solgt for mellom to uavhengige parter. Virkelig verdi på investeringer i finansielle instrumenter handlet i aktive markeder på balansedagen er satt til kvoterte markedspriser uten fradrag for transaksjonskostnader. For alle andre instrumenter som ikke er handlet i et aktivt marked er virkelig verdi fastsatt ved bruk av IPEV* retningslinjer, og eventuelt andre relevante verdsettelsesmetoder.

* *International Private Equity and Venture Capital Valuation-Private Equity industriens europeiske bransjeorganisasjon.*

1.7 Inntektsskatt

Skattekostnaden i resultatregnskapet omfatter både periodens betalbare skatt og endring i utsatt skatt. Utsatt skatt er beregnet på grunnlag av de midlertidige forskjeller som eksisterer mellom regnskapsmessige og skattemessige verdier, samt skattemessig underskudd til fremføring ved utgangen av regnskapsåret. Skatteøkende og skattereduserende midlertidige forskjeller som reverserer eller kan reverseres i samme periode er utlignet og nettoført.

1.8 Bankinnskudd, kontanter og lignende

Bankinnskudd, kontanter og lignende inneholder selskapets bankbeholdning. I kontantstrømoppstillingen vil en eventuell kassakreditt fratrekkes det totale bankinnskuddet.



Noter til årsregnskapet 2022

DNB Private Equity VIII AS

Note 1 - Regnskapsprinsipper - fortsetter

1.9 Egenkapital

Transaksjonskostnader direkte knyttet til en egenkapitaltransaksjon vil bli regnskapsført direkte mot egenkapitalen etter fradrag for skatt.

1.10 Avsetninger

En avsetning regnskapsføres når (1) selskapet har en forpliktelse (rettslig eller selvpålagt) som følge av en tidligere hendelse - (2) det er sannsynlig (mer sannsynlig enn ikke) at det vil skje et økonomisk oppgjør som følge av denne forpliktelsen og - (3) beløpets størrelse kan måles pålitelig.

Hvis effekten er betydelig, beregnes avsetningen ved å neddiskontere forventede fremtidige kontantstrømmer med en diskonteringsrente før skatt som reflekterer markedets prissetting av tidsverdien av penger - og hvis relevant - risikoer spesifikt knyttet til forpliktelsen.

1.11 Betingede forpliktelser og eiendeler

Betingede forpliktelser regnskapsføres ikke i oppstillingen over totalresultatet. Det opplyses om vesentlige betingede forpliktelser med unntak av betingede forpliktelser hvor sannsynligheten for forpliktelsen er lav.

En betinget eiendel regnskapsføres ikke i årsregnskapet, men opplyses om dersom det foreligger en viss sannsynlighet for at en fordel vil tilflyte selskapet.

1.12 Hendelser etter balansedagen

Ny informasjon etter balansedagen om selskapets finansielle stilling på balansedagen tas hensyn til i det endelige årsregnskapet. Hendelser etter balansedagen som ikke påvirker selskapets finansielle stilling på balansedagen, men som vil påvirke selskapets finansielle stilling i fremtiden er opplyst om dersom dette er vesentlig.

1.13 Kontantstrømoppstilling

Kontantstrømoppstillingen viser kontantstrømmene i regnskapsåret fordelt på drifts-, investerings- og finansieringsaktivitet, netto endringer for året i kontanter, samt kontantbeholdning ved begynnelsen og slutten av året.

Kontanteffekten ved kjøp og salg av investeringsobjekter vises separat under kontantstrømmer fra operasjonelle aktiviteter. I kontantstrømoppstillingen er kontantstrømmer tilknyttet erverv av finansielle eiendeler ført fra dato for oppkjøp, mens kontantstrømmer vedrørende salg av finansielle eiendeler er ført frem til salgsdato.

(a) Kontantstrøm fra driftsaktiviteter: Kontantstrøm fra driftsaktiviteter er beregnet som netto driftsoverskudd/underskudd for året, justert for betalinger i forbindelse med kjøp og salg av finansielle eiendeler, mottatte distribusjoner fra finansielle eiendeler, mottatte renter og driftsposter uten kontanteffekt.

(b) Kontantstrøm fra finansieringsaktiviteter: Kontantstrøm fra finansieringsaktiviteter består av innbetalinger mottatt fra partnere og distribusjoner utbetalt til partnere.



Noter til årsregnskapet 2022

DNB Private Equity VIII AS

Note 2 - Finansielle instrumenter

2.1 Eierandel og kapitalforpliktelse

Investering	Fondsvaluta	Eierandel	Kommittert kapital *)	Uinnkalt kapital *)
DNB Private Equity VIII (IS) AS	EUR	26,58 %	3 014 746	0
DNB Private Equity VIII IS	EUR	26,31 %	298 459 866	212 497 491
Sum			301 474 612	212 497 491

*) Kommittert selskapskapital og uinnkalt selskapskapital i utenlands valuta er omregnet til norske kroner ved å benytte valutakurs EUR 10,5135 pr. 31.12.2022. Uinnkalt kapital inkluderer distribusjon som kan reinnkalles.

2.2 Kostpris og virkelig verdi

Selskapet klassifiserer virkelig verdi målinger ved å bruke et virkelig verdi hierarki med følgende nivåer:

Nivå 1: Input er noterte priser (ujusterte) i aktive markeder for identiske eiendeler eller forpliktelser.

Nivå 2: Input er annet enn noterte priser inkludert i Nivå 1 som er observerbare for eiendelen eller forpliktelsen, enten direkte (dvs. som priser) eller indirekte (dvs. utledet fra priser).

Nivå 3: Input for eiendelen eller forpliktelsen som ikke basert på observerbare markedsdata (ikke observerbar input).

Når virkelig verdi av noterte egenkapital- og gjeldsinstrumenter er basert på observerbare kvoterte markedspriser, uten fradrag for transaksjonskostnader, er instrumentet klassifisert i nivå 1. For alle andre instrumenter er virkelig verdi fastsatt ved bruk av verdsettelsesteknikker.

Selskapet har investeringer i private equity fond som ikke omsettes i et aktivt marked. Verdsettelsen av andelene er gjort i henhold til IPEV* retningslinjer, og kan være gjort av fondene selv eller av tredje part. Avhengig av klassifisering av underliggende instrumenter og foretatte justeringer blir slike investeringer klassifisert i henholdsvis nivå 2 eller 3.



Noter til årsregnskapet 2022

DNB Private Equity VIII AS

Note 2 - Finansielle instrumenter - fortsetter

Investering	Nivå	Verdi basert på fonds rapport	Virkelig verdi 2022	Kostpris* 2022	Virkelig verdi 2021	Kostpris* 2021
DNB Private Equity VIII (IS) AS	3	Q4 2022	2 928 622	2 928 621	1 726 690	1 726 690
DNB Private Equity VIII IS	3	Q4 2022	83 241 332	84 224 191	28 090 408	29 956 285
Sum			86 169 954	87 152 812	29 817 098	31 682 975

*) Kostpris er netto innbetalt kapital/kjøpesum og fradrag for tilbakebetalt kapital.

I løpet av rapporteringsperioden var det ingen endring i måling av virkelig verdi som medførte overføringer mellom Nivå 1 og Nivå 2, og ingen overføringer inn og ut av nivå 3.

Virkelig verdi basert på underliggende fondsrapportering som avviker fra balansetidspunktet (se over) er justert for kapitalinnkallinger, kapitalutbetalinger og eventuelt andre vesentlige forhold i perioden frem til balansedagen.

Oversikt over endringer i virkelig verdi	2022	2021
Virkelig verdi pr 01.01.	29 817 098	0
Kapitalinnbetalinger	55 469 839	31 682 975
Kapitalutbetalinger	0	0
Årets urealisert verdiendring	883 017	-1 865 877
Virkelig verdi pr 31.12.	86 169 954	29 817 098

Spesifikasjon av gevinst/tap på investeringer i finansielle instrumenter	2022	2021
Urealisert verdiendring	883 017	-1 865 877
Resultatført andel av mottatte distribusjoner	0	0
Sum resultat	883 017	-1 865 877

2.3 Risikoeksponering

Selskapet er et investeringsselskap med investeringer i private equity fond, og er et såkalt «fond i fond». Som fondsinvestor har Selskapet liten eller ingen påvirkning på forvaltningen av de underliggende porteføljeselskapene i de respektive private equity fond hvor man holder andeler. Den viktigste risikostyringen ligger derfor i investeringsprosessen hvor Selskapet har fokus på å bygge en diversifisert portefølje på geografi, industri og i forhold til valuta. Dette reduserer den overordnede risikoen i selskapet.

Selskapet er eksponert mot finansiell markedsrisiko inkludert likviditet, valuta, rente- og prisrisiko. Selskapets investeringer (finansielle eiendeler) består av en veldiversifisert portefølje for å forebygge tap som følge av denne type utslag i markedene. Finansiell markedsrisiko er ofte å regne som systematisk risiko (for eksempel konjunkturer, endring i rammebetingelser og politiske forhold) og vil ikke alltid kunne imøtegås med diversifisering. Investeringen som eies av selskapet, er ikke umiddelbart mulig å realisere og muligheten til å markedsføre salg av eiendelene kan også være begrenset.

Selskapet følger opp den kvartalsvise verdirapporteringen fra underliggende porteføljefond, og pressemeldinger og andre forhold som gjelder selskapene eller fondene. Skulle det dukke opp forhold som ville kunne medføre ytterligere eksponering, vil Selskapet i første omgang gjøre en henvendelse til underliggende porteføljefond for å bringe fakta på det rene. I praksis, skulle forholdet vedvare, vil man fordi påvirkningsmuligheten er liten, raskt måtte gjøre en vurdering av om det vil være riktig å selge Selskapets andel i et slikt fond.



Noter til årsregnskapet 2022

DNB Private Equity VIII AS

Note 3 - Lønnskostnader, antall ansatte, godtgjørelser, lån til ansatte m.m.

Lønn og ansatte

Selskapet har ingen ansatte.

Pensjonsforpliktelser

Ettersom selskapet ikke har ansatte er de ikke pliktige til å ha pensjonsordninger.

Godtgjørelser

Godtgjørelser til styre	2022	2021
Utbetalt styrehonorar	12 500	0
Avsatt styrehonorar	75 000	0

Lån og garantistillelser

Selskapet har ikke ytt lån eller garantistillelser til ledende personer i selskapet.

Kostnadsført honorar til revisor

Fordelt på tjenestetype (honorarene er inklusive merverdiavgift)	2022	2021
Lovpålagt revisjon	52 500	12 500
Andre konsulent- / attestasjonstjenester	0	15 750
Attestasjonstjenester bokført direkte mot egenkapitalen	30 905	31 640
Sum honorar til revisor	83 405	59 890

Note 4 - Nærstående parter

Oversikt over resultatposter:

Selskap	Relasjon	Depot-tjenester	Forvaltnings-honorar	Honorar for transaksjons-tjenester *
DNB Asset Management AS	Nærstående	0	465 689	116 422
DNB Bank ASA	Nærstående	67 291	0	0
Sum		67 291	465 689	116 422

* Gjelder andelen av forvaltningshonoraret som er ment å dekke arbeid knyttet til transaksjoner



Noter til årsregnskapet 2022

DNB Private Equity VIII AS

Note 5 - Skattekostnad

Grunnlag for betalbar skatt	2022	2021
Resultat før skattekostnad	-549 985	-3 131 302
Permanente forskjeller:		
- Urealisert verdiendring av investeringer vurdert til virkelig verdi	-883 017	1 865 877
- Inntekter innenfor fritaksmetoden	0	0
- Andre poster (3% tilbakeføring av inntekter innenfor fritaksmetoden)	0	0
- Transaksjonskostnader	116 422	15 538
- Emisjonskostnader	-30 905	-33 080
Grunnlag for årets skattekostnad	-1 347 485	-1 282 966
Endring i midlertidige forskjeller / overført underskudd til fremføring	1 347 485	1 282 966
Grunnlag for betalbar skatt i resultatregnskapet	0	0
Anvendelse av fremførbart underskudd	0	0
Skattepliktig inntekt	0	0

Fordeling av skattekostnaden	2022	2021
Betalbar skatt, 22%	0	0
Endring i utsatt skatt	0	0
Skattekostnad	0	0

Spesifikasjon av midlertidige forskjeller	2022	2021	Endring
Investeringer	0	0	0
Underskudd til fremføring	-2 645 921	-1 298 436	1 347 485
Sum midlertidige forskjeller	-2 645 921	-1 298 436	1 347 485
Beregnet utsatt skatt (+) / skattefordel (-), 22%	-582 103	-285 656	-296 447
Nedvurdering av utsatt skattefordel	582 103	285 656	296 447
Utsatt skatt (+) / skattefordel (-) i balansen	0	0	0

Alle midlertidige forskjeller kan utlignes og dette er gjennomført i beregningen av utsatt skatt/utsatt skattefordel.

Utsatt skattefordel balanseføres ikke da det ikke er ventet at selskapet vil ha et positivt skattemessig totalresultat innenfor en rimelig tidshorisont. Dette skyldes at selskapets inntekter faller innunder reglene i den norske fritaksmetoden og dermed i all hovedsak er fritatt for ordinær beskatning.



Noter til årsregnskapet 2022

DNB Private Equity VIII AS

Note 6 - Egenkapital

	Aksjekapital	Overkurs	Ikke registrert kapitalendring	Annen innskutt egenkapital	Annen egenkapital	Sum
Pr. 31.12.2021	176 750	16 448 250	18 375 000	-48 550	-3 131 302	31 820 148
Kapitalforhøyelse	134 310	75 350 690	0	0	0	75 485 000
Ikke registrert kapitalforhøyelse	0	0	-18 375 000	0	0	-18 375 000
Emisjonskostnader	0	0	0	-30 905	0	-30 905
Årets resultat	0	0	0	0	-549 985	-549 985
Pr 31.12.2022	311 060	91 798 940	0	-79 455	-3 681 286	88 349 259



Noter til årsregnskapet 2022

DNB Private Equity VIII AS

Note 7 - Aksjekapital

Aksjekapitalen i DNB Private Equity VIII AS pr. 31.12 består av følgende aksjeklasser:

	Antall	Pålydende	Bokført
A-aksjer	100 000	1,03	103 000
B-aksjer	140 000	1,03	144 200
C-aksjer	62 000	1,03	63 860
Sum	302 000		311 060

Eierstruktur

De største aksjonærene i % pr. 31.12 var:

	A-aksjer	B-aksjer	C-aksjer	Sum	Eierandel	Stemmeandel
Sparebankstiftelsen DNB	100 000			100 000	33,11%	33,11%
Garmar Holding AS		50 000		50 000	16,56%	16,56%
Nordpolen Holding AS		15 000		15 000	4,97%	4,97%
Ursus Invest AS		15 000		15 000	4,97%	4,97%
Madame AS		10 000		10 000	3,31%	3,31%
Finn Skrogstad Holding AS		10 000		10 000	3,31%	3,31%
THK Equity AS		10 000		10 000	3,31%	3,31%
Aproksimal AS		10 000		10 000	3,31%	3,31%
Bertil Holding AS		10 000		10 000	3,31%	3,31%
Toya AS		10 000		10 000	3,31%	3,31%
Chrisanic Asset Management AS			7 000	7 000	2,32%	2,32%
S.A.N Holding AS			5 000	5 000	1,66%	1,66%
Borge Holding AS			5 000	5 000	1,66%	1,66%
D. Lund Holding AS			5 000	5 000	1,66%	1,66%
Spectatio Invest AS			5 000	5 000	1,66%	1,66%
Breivet AS			5 000	5 000	1,66%	1,66%
Magnuschess AS			5 000	5 000	1,66%	1,66%
GBR Holding AS			5 000	5 000	1,66%	1,66%
Aabeline AS			5 000	5 000	1,66%	1,66%
Frithjof Anderssen AS			5 000	5 000	1,66%	1,66%
Odd Berg AS			5 000	5 000	1,66%	1,66%
Stamina li AS			5 000	5 000	1,66%	1,66%
Totalt antall aksjer	100 000	140 000	62 000	302 000	100,0%	100,0%