



## ÅRSREGNSKAPET FOR REGNSKAPSÅRET 2024 - GENERELL INFORMASJON

### Enheten

Organisasjonsnummer: 920 672 183  
Organisasjonsform: Verdipapirfond  
Foretaksnavn: VERDIPAPIRFONDET KLP AKSJEGLOBAL  
MER SAMFUNNSANSVAR  
Forretningsadresse: Dronning Eufemias gate 10  
0191 OSLO

### Regnskapsår

Årsregnskapets periode: 01.01.2024 - 31.12.2024

### Konsern

Morselskap i konsern: Nei

### Regnskapsregler

Regler for små foretak benyttet: Nei  
Benyttet ved utarbeidelsen av årsregnskapet til selskapet: Regnskapslovens alminnelige regler

### Årsregnskapet fastsatt av kompetent organ

Bekreftet av representant for selskapet: Tone Lise Vinje Berteig  
Dato for fastsettelse av årsregnskapet: 25.02.2025

### Grunnlag for avgivelse

År 2024: Årsregnskapet er elektronisk innlevert  
År 2023: Tall er hentet fra elektronisk innlevert årsregnskap fra 2024

*Det er ikke krav til at årsregnskapet m.v. som sendes til Regnskapsregisteret er undertegnet. Kontrollen på at dette er utført ligger hos revisor/enhetens øverste organ. Sikkerheten ivaretas ved at innsender har rolle/rettighet for innsending av årsregnskapet via Altinn, og ved at det bekreftes at årsregnskapet er fastsatt av kompetent organ.*

Brønnøysundregistrene, 08.07.2025



## Resultatregnskap

Beløp i: NOK	Note	2024	2023
<b>RESULTATREGNSKAP</b>			
<b>Porteføljeinntekter og porteføljekostnader</b>			
Renteinntekter		8 916 605	5 446 318
Utbytte		289 434 010	235 704 434
Gevinst/tap ved realisasjon		532 009 734	893 753 906
Netto endring urealiserte kursgevinster/kurstap		2 910 404 875	1 234 890 792
Andre porteføljeinntekter		7 326 511	15 228 524
<b>Porteføljeresultat</b>		<b>3 748 091 736</b>	<b>2 385 023 975</b>
<b>Forvaltningsinntekter og forvaltningskostnader m.v.</b>			
Kostnader ved salg og innløsning av andeler		212 160	335 545
Forvaltningshonorar		18 272 086	14 969 520
<b>Forvaltningsresultat</b>		<b>-18 484 246</b>	<b>-15 305 064</b>
<b>Resultat før skattekostnad</b>		<b>3 729 607 489</b>	<b>2 369 718 910</b>
Skattekostnad	2	69 400 224	53 069 470
<b>Årsresultat</b>		<b>3 660 207 265</b>	<b>2 316 649 440</b>
<b>Totalresultat</b>		<b>3 660 207 265</b>	<b>2 316 649 440</b>
<b>Anvendelse av årsresultatet</b>			
Overført til/fra opptjent egenkapital	6	3 660 207 265	2 316 649 440
<b>Sum anvendelse</b>		<b>3 660 207 265</b>	<b>2 316 649 440</b>



### Balanse

Beløp i: NOK	Note	2024	2023
<b>BALANSE - EIENDELER</b>			
<b>Verdipapirportefølje</b>			
Fondets verdipapirportefølje			
<b>Sum verdipapirportefølje</b>	3, 4, 5	<b>16 353 794 258</b>	<b>12 199 787 216</b>
<b>Fordringer</b>			
Andre fordringer		23 096 886	83 173 674
<b>Sum fordringer</b>		<b>23 096 886</b>	<b>83 173 674</b>
<b>Bankinnskudd</b>			
Bankinnskudd		194 870 425	117 040 619
<b>SUM EIENDELER</b>		<b>16 571 761 568</b>	<b>12 400 001 509</b>
<b>BALANSE - EGENKAPITAL OG GJELD</b>			
<b>Egenkapital</b>			
<b>Innskutt egenkapital</b>			
Andelskapital til pålydende		9 623 041 011	8 676 789 762
Overkurs/underkurs		-239 364 710	140 975 129
<b>Sum innskutt egenkapital</b>		<b>9 383 676 301</b>	<b>8 817 764 891</b>
<b>Opptjent egenkapital</b>			
Opptjent egenkapital		7 144 904 624	3 484 697 358
<b>Sum opptjent egenkapital</b>		<b>7 144 904 624</b>	<b>3 484 697 358</b>
<b>Sum egenkapital</b>	6	<b>16 528 580 925</b>	<b>12 302 462 249</b>
<b>Gjeld</b>			
<b>Avsatt til utdeling til andelseiere</b>			
<b>Annen gjeld</b>			
Annen gjeld		43 180 643	97 539 260
<b>Sum annen gjeld</b>		<b>43 180 643</b>	<b>97 539 260</b>
<b>SUM EGENKAPITAL OG GJELD</b>		<b>16 571 761 568</b>	<b>12 400 001 509</b>



## Balanse

<b>Beløp i: NOK</b>	<b>Note</b>	<b>2024</b>	<b>2023</b>
---------------------	-------------	-------------	-------------

---

**POSTER UTENOM BALANSEN**



KLP-FONDENE

# KLP AksjeGlobal Mer Samfunnsansvar

KLP AksjeGlobal Mer Samfunnsansvar investerer bredt globalt i aksjer som blir rangert høyt på kriterier innen miljø, sosial ansvarlighet, eierstyring og selskapsledelse. Fondet er svanemerket.

## Årsregnskap 2024

RESULTATREGNSKAP PER 31.12.

NOTE	KRONER	2024	2023
	<b>PORTEFØLJEINNTEKTER OG -KOSTNADER</b>		
	Renteinntekter	8 916 605	5 446 318
	Utbytte	289 434 010	235 704 434
	Gevinst / tap ved realisasjon	532 009 734	893 753 906
	Netto endring urealiserte gevinster	2 910 404 875	1 234 890 792
	Andre porteføljeginntekter	7 326 511	15 228 524
	<b>Porteføljeresultat</b>	<b>3 748 091 736</b>	<b>2 385 023 975</b>
	<b>FORVALTNINGSINNTEKTER OG -KOSTNADER</b>		
	Kostnader ved salg og innløsning av andeler	-212 160	-335 545
	Forvaltningshonorar	-18 272 086	-14 969 520
	<b>Forvaltningsresultat</b>	<b>-18 484 246</b>	<b>-15 305 064</b>
	<b>Resultat før skatt</b>	<b>3 729 607 489</b>	<b>2 369 718 910</b>
2	Skattekostnad	-69 400 224	-53 069 470
	<b>Årsresultat</b>	<b>3 660 207 265</b>	<b>2 316 649 440</b>
	<b>ANVENDELSE AV RESULTAT</b>		
6	Overført til/fra opptjent egenkapital	3 660 207 265	2 316 649 440
	<b>Sum anvendt årsresultat</b>	<b>3 660 207 265</b>	<b>2 316 649 440</b>



## KLP AksjeGlobal Mer Samfunnsansvar

ÅRSRAPPORT 2024

### BALANSE PER 31.12.

NOTE	KRONER	2024	2023
<b>EIENDELER</b>			
3, 4, 5	Fondets verdipapirportefølje	16 353 794 258	12 199 787 216
	Andre fordringer	23 096 886	83 173 674
	Bankinnskudd	194 870 425	117 040 619
	<b>Sum eiendeler</b>	<b>16 571 761 568</b>	<b>12 400 001 509</b>
<b>EGENKAPITAL OG GJELD</b>			
<b>EGENKAPITAL</b>			
	Andelskapital til pålydende	9 623 041 011	8 676 789 762
	Over- / underkurs	-239 364 710	140 975 129
	<b>Sum innskutt egenkapital</b>	<b>9 383 676 301</b>	<b>8 817 764 891</b>
	Opptjent egenkapital	7 144 904 624	3 484 697 358
6	<b>Sum egenkapital</b>	<b>16 528 580 925</b>	<b>12 302 462 249</b>
<b>GJELD</b>			
	Annen gjeld	43 180 643	97 539 260
	<b>Sum gjeld</b>	<b>43 180 643</b>	<b>97 539 260</b>
	<b>Sum egenkapital og gjeld</b>	<b>16 571 761 568</b>	<b>12 400 001 509</b>

Oslo, 25.02.2025  
Styret signerer elektronisk

(sign)  
**Aage Schaanning**  
Leder

(sign)  
**Gro Myking**

(sign)  
**Jorunn Ygre Storjohann**

(sign)  
**Hilde Aunvåg**

(sign)  
**Leif Ola Rød**

(sign)  
**Magne Valen-Sendstad**  
Valgt blant og av alle ansatte

(sign)  
**Håvard Gulbrandsen**  
Administrerende direktør



## KLP AksjeGlobal Mer Samfunnsansvar

ÅRSRAPPORT 2024

NOTE 1 Regnskapsprinsipper  
Se side 899.

### NOTE 2 Skatt

KRONER	2024	2023
<b>BETALBAR SKATT</b>		
Regnskapsmessig resultat før skattekostnad	3 729 607 489	2 369 718 910
Ikke fradragsberettigede kostnader / skattefrie inntekter	-522 165 235	-910 351 988
Netto endring urealiserte kursgevinster/kurstap	-2 909 278 734	-1 234 847 465
3 % skattegrunnlag etter fritaksmetoden	1 234 632	1 242 187
Skattemessig overskudd utdelt til andelseierne	0	0
Anvendelse av framførbart ligningsmessig underskudd	0	0
<b>Årets skattemessig resultat</b>	<b>299 398 153</b>	<b>225 761 645</b>
Grunnlag betalbar skatt i år	299 398 153	225 761 645
<b>Beregnet skatt</b>	<b>65 867 594</b>	<b>49 667 562</b>
Kreditfradrag for betalt kildeskatt utenfor EØS	29 195 965	22 952 751
<b>Betalbar skatt i år</b>	<b>36 671 629</b>	<b>26 714 811</b>
<b>SKATTEKOSTNAD</b>		
Betalbar skatt i år	36 671 629	26 714 811
Kildeskatt	32 870 825	26 213 433
Endring utsatt skatt	-140 345	140 345
For mye (-) / for lite (+) avsatt skatt	-1 885	882
<b>Skattekostnad</b>	<b>69 400 224</b>	<b>53 069 470</b>
<b>UTSATT SKATT</b>		
Urealiserte skattepliktige gevinster (+) / tap (-)	-2 852 629	637 930
Framførbart skattemessig underskudd	0	0
<b>Grunnlag utsatt skatt / utsatt skattefordel i balansen</b>	<b>-2 852 629</b>	<b>637 930</b>
<b>Beregnet utsatt skatt / utsatt skattefordel</b>	<b>627 578</b>	<b>-140 345</b>
Ikke balanseført utsatt skatt / utsatt skattefordel	-627 578	0
<b>Utsatt skatt (-) / utsatt skattefordel (+) i balansen</b>	<b>0</b>	<b>-140 345</b>

KLP-FONDENE

FONDENE 487



## KLP AksjeGlobal Mer Samfunnsansvar

ÅRSRAPPORT 2024

### NOTE 3 Verdipapirportefølje

VERDIPAPIRER	Valuta	Antall	Kostpris	Markedsverdi	Urealisert gevinst/tap	Andel av total portefølje	Eierandel i selskapet
DENSO CORP	JPY	268 000	54 530 281	42 888 955	(11 641 325)	0,26%	0,01%
LULULEMON ATHLETICA INC	USD	2 300	7 718 871	9 989 278	2 270 406	0,06%	0,00%
HERMES INTERNATIONAL	EUR	1 239	20 120 551	33 834 465	13 713 913	0,20%	0,00%
HILTON WORLDWIDE HOLDINGS IN	USD	29 000	43 886 929	81 405 396	37 518 467	0,49%	0,01%
DECKERS OUTDOOR CORP	USD	12 000	14 859 480	27 678 771	12 819 291	0,17%	0,01%
KB HOME	USD	61 200	29 986 565	45 679 989	15 693 424	0,28%	0,08%
WILLIAMS-SONOMA INC	USD	3 400	5 648 256	7 150 724	1 502 468	0,04%	0,00%
NIKE INC -CL B	USD	18 500	20 265 066	15 899 097	(4 365 969)	0,10%	0,00%
SEKISUI HOUSE LTD	JPY	150 000	33 383 378	40 996 594	7 613 215	0,25%	0,02%
ADIDAS AG	EUR	5 102	11 820 660	14 208 490	2 387 831	0,09%	0,00%
APTIV PLC	USD	68 800	55 209 587	47 258 206	(7 951 381)	0,29%	0,03%
BEST BUY CO INC	USD	51 700	40 779 412	50 379 615	9 600 203	0,30%	0,02%
CIE FINANCIERE RICHEMO-A REG	CHF	11 316	18 083 895	19 556 278	1 472 382	0,12%	0,00%
EBAY INC	USD	96 000	45 638 467	67 544 432	21 905 965	0,41%	0,02%
FAST RETAILING CO LTD	JPY	21 700	55 133 559	84 399 217	29 265 658	0,51%	0,01%
HOME DEPOT INC	USD	19 200	67 174 571	84 823 595	17 649 024	0,51%	0,00%
INDUSTRIA DE DISEÑO TEXTIL	EUR	9 140	3 835 954	5 335 852	1 499 898	0,03%	0,00%
SONY GROUP CORP	JPY	175 500	32 024 327	42 728 055	10 703 728	0,26%	0,00%
ISETAN MITSUKOSHI HOLDINGS L	JPY	375 800	55 207 821	74 751 359	19 543 539	0,45%	0,10%
COMPASS GROUP PLC	GBP	200 475	52 978 212	75 908 139	22 929 927	0,46%	0,01%
MARRIOTT INTERNATIONAL -CL A	USD	1 900	4 807 684	6 019 237	1 211 553	0,04%	0,00%
AIRBNB INC-CLASS A	USD	43 200	58 160 697	64 474 677	6 313 980	0,39%	0,01%
RIVIAN AUTOMOTIVE INC-A	USD	563 000	94 326 420	85 042 701	(9 283 719)	0,51%	0,06%
<b>Forbruksvarer Total</b>			<b>824 181 099</b>	<b>1 027 953 119</b>	<b>203 772 020</b>	<b>6,22%</b>	
CHURCH & DWIGHT CO INC	USD	60 800	56 922 874	72 305 070	15 382 196	0,44%	0,02%
HENKEL AG & CO KGAA	EUR	26 012	20 099 054	22 760 011	2 660 957	0,14%	0,01%
NISSIN FOODS HOLDINGS CO LTD	JPY	5 300	1 509 755	1 464 250	(45 505)	0,01%	0,00%
KONINKLIJKE AHOLD DELHAIZE N	EUR	93 256	31 857 547	34 536 254	2 678 707	0,21%	0,01%
WALMART INC	USD	159 700	71 917 183	163 874 011	91 956 828	0,99%	0,00%
BEIERSDORF AG	EUR	25 664	34 289 926	37 425 863	3 135 937	0,23%	0,01%
L'OREAL	EUR	5 214	25 867 899	20 961 985	(4 905 914)	0,13%	0,00%
JDE PEET'S NV	EUR	32 738	7 689 455	6 364 302	(1 325 153)	0,04%	0,01%
HENKEL AG & CO KGAA VOR-PREF	EUR	1 230	1 062 728	1 225 221	162 493	0,01%	0,00%
HALEON PLC	GBP	28 050	1 571 475	1 505 757	(65 719)	0,01%	0,00%
KENVUE INC	USD	38 000	9 498 430	9 214 218	(284 212)	0,06%	0,00%
<b>Konsumentvarer Total</b>			<b>262 286 325</b>	<b>371 636 940</b>	<b>109 350 615</b>	<b>2,25%</b>	
GREEN PLAINS INC	USD	438 000	63 595 699	47 158 443	(16 437 256)	0,29%	0,68%
<b>Energi Total</b>			<b>63 595 699</b>	<b>47 158 443</b>	<b>(16 437 256)</b>	<b>0,29%</b>	
3I GROUP PLC	GBP	3 421	1 543 450	1 734 247	190 797	0,01%	0,00%
AIA GROUP LTD	HKD	225 000	19 432 078	18 520 875	(911 203)	0,11%	0,00%
BANCO BILBAO VIZCAYA ARGENTA	EUR	94 043	9 236 023	10 453 843	1 217 820	0,06%	0,00%
BANK OF AMERICA CORP	USD	275 200	88 486 431	137 367 603	48 881 171	0,83%	0,00%
BNP PARIBAS	EUR	12 520	7 131 000	8 719 639	1 588 639	0,05%	0,00%
DEUTSCHE BOERSE AG	EUR	640	1 626 664	1 673 943	47 279	0,01%	0,00%
JPMORGAN CHASE & CO	USD	84 300	119 276 316	229 504 252	110 227 936	1,39%	0,00%
LLOYDS BANKING GROUP PLC	GBP	3 231 624	19 847 281	25 180 417	5 333 136	0,15%	0,01%

KLP-FONDENE

FONDENE 488



## KLP AksjeGlobal Mer Samfunnsansvar

ÅRSRAPPORT 2024

### NOTE 3 Verdipapirportefølje - forts.

VERDIPAPIRER	Valuta	Antall	Kostpris	Markedsverdi	Urealisert gevinst/tap	Andel av total portefølje	Eierandel i selskapet
MORGAN STANLEY	USD	72 200	63 846 922	103 090 484	39 243 562	0,62%	0,00%
NATIONAL BANK OF CANADA	CAD	1 500	1 642 112	1 552 219	(89 893)	0,01%	0,00%
ROYAL BANK OF CANADA	CAD	66 320	67 008 755	90 771 795	23 763 040	0,55%	0,00%
TORONTO-DOMINION BANK	CAD	52 491	33 357 391	31 723 002	(1 634 388)	0,19%	0,00%
UNICREDIT SPA	EUR	13 640	3 507 350	6 179 919	2 672 569	0,04%	0,00%
VISA INC-CLASS A SHARES	USD	53 900	124 672 177	193 467 415	68 795 238	1,17%	0,00%
WELLS FARGO & CO	USD	63 400	37 433 920	50 576 733	13 142 812	0,31%	0,00%
PAYPAL HOLDINGS INC	USD	90 100	65 070 438	87 338 419	22 267 981	0,53%	0,01%
BANCO DE SABADELL SA	EUR	243 207	5 156 143	5 368 663	212 520	0,03%	0,00%
S&P GLOBAL INC	USD	17 747	67 923 383	100 382 374	32 458 991	0,61%	0,01%
AIB GROUP PLC	EUR	387 086	22 810 704	24 263 892	1 453 188	0,15%	0,02%
NORDEA BANK ABP	EUR	18 659	-	2 304 111	2 304 111	0,01%	0,00%
BANK OF NOVA SCOTIA	CAD	117 861	62 260 503	71 843 733	9 583 229	0,43%	0,01%
CAN IMPERIAL BK OF COMMERCE	CAD	110 659	51 555 878	79 460 567	27 904 688	0,48%	0,01%
NASDAQ INC	USD	82 800	48 816 129	72 701 441	23 885 312	0,44%	0,01%
OVERSEA-CHINESE BANKING CORP	SGD	552 700	54 745 534	76 797 090	22 051 557	0,46%	0,01%
UNITED OVERSEAS BANK LTD	SGD	5 600	1 668 346	1 693 762	25 416	0,01%	0,00%
AVIVA PLC	GBP	78 834	2 750 609	5 256 797	2 506 189	0,03%	0,00%
DBS GROUP HOLDINGS LTD	SGD	24 530	6 884 895	8 928 462	2 043 567	0,05%	0,00%
ING GROEP NV	EUR	32 293	4 061 813	5 746 099	1 684 286	0,03%	0,00%
MARSH & MCLENNAN COS	USD	32 100	77 910 114	77 438 512	(471 602)	0,47%	0,01%
MOODYS CORP	USD	15 500	51 611 191	83 331 546	31 720 355	0,50%	0,01%
NATWEST GROUP PLC	GBP	1 324 953	47 776 920	75 780 002	28 003 082	0,46%	0,02%
PNC FINANCIAL SERVICES GROUP	USD	37 000	48 958 774	81 039 803	32 081 029	0,49%	0,01%
SINGAPORE EXCHANGE LTD	SGD	94 900	7 364 334	10 065 483	2 701 149	0,06%	0,01%
STANDARD CHARTERED PLC	GBP	481 181	39 903 207	67 662 672	27 759 465	0,41%	0,02%
UBS GROUP AG-REG	CHF	47 697	10 699 608	16 575 625	5 876 017	0,10%	0,00%
WESTPAC BANKING CORP	AUD	212 585	33 263 150	48 314 430	15 051 280	0,29%	0,01%
MASTERCARD INC - A	USD	28 100	104 985 042	168 050 358	63 065 316	1,02%	0,00%
COMMONWEALTH BANK OF AUSTRAL	AUD	29 883	31 171 495	32 203 091	1 031 596	0,19%	0,00%
DAIWA SECURITIES GROUP INC	JPY	327 600	17 204 762	24 810 766	7 606 003	0,15%	0,02%
NATIONAL AUSTRALIA BANK LTD	AUD	37 516	7 386 002	9 787 310	2 401 307	0,06%	0,00%
BANCO SANTANDER SA	EUR	764 689	37 388 081	40 149 806	2 761 726	0,24%	0,01%
BARCLAYS PLC	GBP	96 162	2 780 801	3 667 764	886 963	0,02%	0,00%
DEUTSCHE BANK AG-REGISTERED	EUR	232 063	26 626 896	45 413 504	18 786 608	0,27%	0,01%
HSBC HOLDINGS PLC	GBP	952 417	78 610 814	106 385 590	27 774 776	0,64%	0,01%
LONDON STOCK EXCHANGE GROUP	GBP	52 316	58 022 185	83 976 189	25 954 005	0,51%	0,01%
AON PLC-CLASS A	USD	17 800	59 299 013	72 608 084	13 309 070	0,44%	0,01%
CITIGROUP INC	USD	125 300	61 623 938	100 170 316	38 546 379	0,61%	0,01%
GOLDMAN SACHS GROUP INC	USD	16 500	57 454 363	107 306 855	49 852 492	0,65%	0,01%
BLOCK INC	USD	12 100	11 169 079	11 679 660	510 582	0,07%	0,00%
ANZ GROUP HOLDINGS LTD	AUD	24 837	4 258 158	4 984 550	726 393	0,03%	0,00%
<b>Finans Total</b>			<b>1 866 962 842</b>	<b>2 724 003 712</b>	<b>857 040 870</b>	<b>16,48%</b>	
BOSTON SCIENTIFIC CORP	USD	98 500	55 571 793	99 922 192	44 350 400	0,60%	0,01%
BRISTOL-MYERS SQUIBB CO	USD	138 000	84 976 002	88 647 297	3 671 294	0,54%	0,01%
EDWARDS LIFESCIENCES CORP	USD	13 100	9 659 604	11 014 279	1 354 675	0,07%	0,00%
ILLUMINA INC	USD	7 800	12 646 494	11 837 925	(808 569)	0,07%	0,00%
JOHNSON & JOHNSON	USD	80 100	134 460 381	131 564 247	(2 896 134)	0,80%	0,00%
MCKESSON CORP	USD	12 400	54 981 280	80 261 075	25 279 795	0,49%	0,01%

KLP-FONDENE

FONDENE 489



## KLP AksjeGlobal Mer Samfunnsansvar

### NOTE 3 Verdipapirportefølje - forts.

VERDIPAPIRER	Valuta	Antall	Kostpris	Markedsverdi	Urealisert gevinst/tap	Andel av total portefølje	Eierandel i selskapet
SANOFI	EUR	64 082	73 560 920	70 645 872	(2 915 047)	0,43%	0,01%
ABBVIE INC	USD	66 400	107 227 830	134 008 553	26 780 723	0,81%	0,00%
METTLER-TOLEDO INTERNATIONAL	USD	2 200	31 801 667	30 575 077	(1 226 591)	0,18%	0,01%
NMC HEALTH PLC	GBP	1 854	431 430	0	(431 429)	0,00%	0,00%
CARDINAL HEALTH INC	USD	16 200	20 332 255	21 760 387	1 428 132	0,13%	0,01%
CVS HEALTH CORP	USD	106 600	83 333 880	54 348 032	(28 985 848)	0,33%	0,01%
GILEAD SCIENCES INC	USD	88 500	72 576 558	92 843 440	20 266 882	0,56%	0,01%
MERCK & CO. INC.	USD	94 600	102 241 659	106 881 840	4 640 181	0,65%	0,00%
PFIZER INC	USD	271 700	116 533 070	81 866 062	(34 667 009)	0,50%	0,00%
ASTRAZENECA PLC	GBP	27 790	33 685 685	41 378 270	7 692 585	0,25%	0,00%
AGILENT TECHNOLOGIES INC	USD	1 000	1 455 548	1 525 746	70 199	0,01%	0,00%
BECTON DICKINSON AND CO	USD	13 500	34 649 822	34 784 667	134 845	0,21%	0,00%
CHUGAI PHARMACEUTICAL CO LTD	JPY	79 300	27 548 695	40 109 216	12 560 521	0,24%	0,00%
CSL LTD	AUD	6 824	13 584 115	13 511 816	(72 299)	0,08%	0,00%
DAIICHI SANKYO CO LTD	JPY	20 400	6 980 502	6 415 848	(564 654)	0,04%	0,00%
DAVITA INC	USD	12 000	12 741 898	20 381 900	7 640 003	0,12%	0,01%
ELI LILLY & CO	USD	17 100	86 133 203	149 930 649	63 797 446	0,91%	0,00%
HUMANA INC	USD	700	2 598 538	2 017 031	(581 507)	0,01%	0,00%
LONZA GROUP AG-REG	CHF	498	2 863 387	3 343 960	480 573	0,02%	0,00%
TAKEDA PHARMACEUTICAL CO LTD	JPY	12 900	4 638 658	3 897 668	(740 990)	0,02%	0,00%
THERMO FISHER SCIENTIFIC INC	USD	6 900	41 758 665	40 768 196	(990 469)	0,25%	0,00%
NOVARTIS AG-REG	CHF	35 269	36 599 057	39 205 388	2 606 331	0,24%	0,00%
ROCHE HOLDING AG-GENUSSCHEIN	CHF	31 926	103 193 105	102 226 715	(966 390)	0,62%	0,00%
IQVIA HOLDINGS INC	USD	1 000	2 619 053	2 231 833	(387 221)	0,01%	0,00%
ZIMMER BIOMET HOLDINGS INC	USD	44 100	61 671 367	52 905 750	(8 765 617)	0,32%	0,02%
VIATRIS INC	USD	289 300	29 866 025	40 906 733	11 040 708	0,25%	0,02%
NOVO NORDISK A/S-B	DKK	62 248	41 449 524	61 276 955	19 827 432	0,37%	0,00%
ELEVANCE HEALTH INC	USD	3 400	15 253 681	14 245 070	(1 008 612)	0,09%	0,00%
GSK PLC	GBP	330 878	60 461 953	63 371 548	2 909 595	0,38%	0,01%
CENCORA INC	USD	28 200	50 776 188	71 959 897	21 183 709	0,44%	0,01%
ROCHE HOLDING AG-BR	CHF	8 431	29 687 427	28 591 430	(1 095 997)	0,17%	0,01%
GE HEALTHCARE TECHNOLOGY	USD	1 700	1 599 991	1 509 460	(90 531)	0,01%	0,00%
<b>Helse Total</b>			<b>1 662 150 909</b>	<b>1 852 672 023</b>	<b>190 521 114</b>	<b>11,21%</b>	
CSX CORP	USD	23 500	9 447 814	8 612 790	(835 025)	0,05%	0,00%
DEERE & CO	USD	18 200	78 822 342	87 580 387	8 758 045	0,53%	0,01%
EAST JAPAN RAILWAY CO	JPY	496 100	93 779 722	100 204 224	6 424 503	0,61%	0,04%
EXPERIAN PLC	GBP	5 890	2 390 218	2 886 188	495 970	0,02%	0,00%
FUJII ELECTRIC CO LTD	JPY	34 600	15 941 004	21 398 502	5 457 498	0,13%	0,02%
KUBOTA CORP	JPY	75 800	11 726 057	10 073 628	(1 652 428)	0,06%	0,01%
MTR CORP	HKD	1 171 375	59 687 833	46 412 593	(13 275 240)	0,28%	0,02%
THOMSON REUTERS CORP	CAD	35 200	44 070 818	64 161 399	20 090 581	0,39%	0,01%
TRANSURBAN GROUP	AUD	532 342	54 818 157	50 123 824	(4 694 333)	0,30%	0,02%
WOLTERS KLUWER	EUR	814	1 361 290	1 535 517	174 227	0,01%	0,00%
XYLEM INC	USD	69 340	68 652 891	91 367 914	22 715 023	0,55%	0,03%
RECRUIT HOLDINGS CO LTD	JPY	21 400	10 018 956	17 235 696	7 216 741	0,10%	0,00%
WABTEC CORP	USD	34 400	37 821 898	74 071 456	36 249 557	0,45%	0,02%
ACUITY BRANDS INC	USD	16 100	30 223 887	53 416 945	23 193 058	0,32%	0,05%
JOHNSON CONTROLS INTERNATIONAL	USD	14 200	8 588 457	12 729 386	4 140 929	0,08%	0,00%
KINGSPAN GROUP PLC	EUR	46 969	47 307 845	38 915 095	(8 392 750)	0,24%	0,03%

KLP-FONDENE

FONDENE 490

ÅRSRAPPORT 2024



## KLP AksjeGlobal Mer Samfunnsansvar

### NOTE 3 Verdipapirportefølje - forts.

VERDIPAPIRER	Valuta	Antall	Kostpris	Markedsverdi	Urealisert gevinst/tap	Andel av total portefølje	Eierandel i selskapet
TAKUMA CO LTD	JPY	509 600	59 931 124	61 095 721	1 164 597	0,37%	0,61%
WSP GLOBAL INC	CAD	32 401	45 294 641	64 724 394	19 429 753	0,39%	0,02%
BOISE CASCADE CO	USD	36 500	36 432 560	49 272 614	12 840 053	0,30%	0,10%
OWENS CORNING	USD	44 900	48 586 659	86 853 835	38 267 176	0,53%	0,05%
TALGO SA	EUR	519 446	21 797 808	20 526 054	(1 271 754)	0,12%	0,42%
ENERGY RECOVERY INC	USD	304 400	51 211 570	50 820 507	(391 063)	0,31%	0,53%
BRAMBLES LTD	AUD	123 608	12 403 864	16 723 398	4 319 534	0,10%	0,01%
C.H. ROBINSON WORLDWIDE INC	USD	29 600	30 898 356	34 733 866	3 835 509	0,21%	0,03%
EXPEDITORS INTL WASH INC	USD	35 500	42 403 877	44 660 905	2 257 028	0,27%	0,03%
RELX PLC	GBP	24 421	12 336 136	12 605 802	269 666	0,08%	0,00%
WASTE MANAGEMENT INC	USD	35 500	67 137 416	81 358 888	14 221 472	0,49%	0,01%
ABB LTD-REG	CHF	21 114	9 029 792	12 984 211	3 954 419	0,08%	0,00%
CARRIER GLOBAL CORP	USD	7 500	6 252 291	5 814 395	(437 896)	0,04%	0,00%
COMPAGNIE DE SAINT GOBAIN	EUR	1 675	1 371 299	1 688 190	316 891	0,01%	0,00%
CUMMINS INC	USD	19 413	51 584 884	76 859 410	25 274 526	0,46%	0,01%
DAIKIN INDUSTRIES LTD	JPY	1 800	2 847 495	2 427 276	(420 219)	0,01%	0,00%
KNORR-BREMSE AG	EUR	9 975	5 595 986	8 252 828	2 656 841	0,05%	0,01%
NGK INSULATORS LTD	JPY	413 400	56 654 217	60 138 036	3 483 818	0,36%	0,14%
SCHNEIDER ELECTRIC SE	EUR	26 166	51 940 297	74 131 011	22 190 714	0,45%	0,00%
SIEMENS AG-REG	EUR	13 332	23 943 470	29 564 508	5 621 038	0,18%	0,00%
TOTO LTD	JPY	33 100	10 845 442	9 101 598	(1 743 844)	0,06%	0,02%
TRANE TECHNOLOGIES PLC	USD	19 500	37 434 324	81 799 326	44 365 002	0,49%	0,01%
FIRSTGROUP PLC	GBP	1 774 884	34 241 524	40 570 085	6 328 561	0,25%	0,29%
NFI GROUP INC	CAD	507 000	62 687 308	56 052 336	(6 634 971)	0,34%	0,43%
STADLER RAIL AG	CHF	229 376	71 634 187	57 204 480	(14 429 707)	0,35%	0,23%
HITACHI LTD	JPY	170 100	37 807 233	48 395 471	10 588 237	0,29%	0,00%
GETLINK SE	EUR	223 286	40 135 100	40 452 837	317 737	0,24%	0,04%
SIEMENS ENERGY AG	EUR	8 932	5 225 816	5 292 156	66 340	0,03%	0,00%
EATON CORP PLC	USD	6 900	24 972 493	26 007 230	1 034 736	0,16%	0,00%
EQUIFAX INC	USD	600	1 738 997	1 736 652	(2 345)	0,01%	0,00%
OTIS WORLDWIDE CORP	USD	1 500	1 508 454	1 577 706	69 253	0,01%	0,00%
UBER TECHNOLOGIES INC	USD	108 700	49 095 155	74 467 691	25 372 536	0,45%	0,01%
DSV A/S	DKK	1 454	3 417 781	3 506 065	88 283	0,02%	0,00%
ATLAS COPCO AB-A SHS	SEK	21 193	3 473 476	3 678 220	204 744	0,02%	0,00%
VESTAS WIND SYSTEMS A/S	DKK	634 207	142 271 237	98 097 853	(44 173 384)	0,59%	0,06%
VOLVO AB-B SHS	SEK	9 444	2 415 405	2 607 391	191 986	0,02%	0,00%
KEMPOWER OYJ	EUR	311 371	80 803 175	35 446 985	(45 356 190)	0,21%	0,56%
DHL GROUP	EUR	7 430	3 606 347	2 969 190	(637 157)	0,02%	0,00%
GE VERNOVA INC	USD	32 600	82 257 425	121 786 204	39 528 779	0,74%	0,01%
<b>Industri Total</b>			<b>1 907 883 811</b>	<b>2 186 710 868</b>	<b>278 827 058</b>	<b>13,23%</b>	
ADVANTEST CORP	JPY	4 800	1 065 327	3 190 580	2 125 253	0,02%	0,00%
INTL BUSINESS MACHINES CORP	USD	59 600	84 433 079	148 802 501	64 369 422	0,90%	0,01%
KYOCERA CORP	JPY	140 700	19 296 448	16 019 446	(3 277 002)	0,10%	0,01%
LAM RESEARCH CORP	USD	81 800	43 887 264	67 103 926	23 216 662	0,41%	0,01%
MICROSOFT CORP	USD	163 700	470 789 271	783 652 039	312 862 768	4,74%	0,00%
NEC CORP	JPY	62 400	31 163 963	61 869 085	30 705 122	0,37%	0,02%
STMICROELECTRONICS NV	EUR	2 523	1 285 795	720 282	(565 514)	0,00%	0,00%
SERVICENOW INC	USD	10 200	53 811 877	122 809 570	68 997 693	0,74%	0,00%
WORKDAY INC-CLASS A	USD	28 400	60 741 065	83 227 251	22 486 187	0,50%	0,01%

KLP-FONDENE

FONDENE 491

ÅRSRAPPORT 2024



## KLP AksjeGlobal Mer Samfunnsansvar

### NOTE 3 Verdipapirportefølje - forts.

VERDIPAPIRER	Valuta	Antall	Kostpris	Markedsverdi	Urealisert gevinst/tap	Andel av total portefølje	Eierandel i selskapet
PALO ALTO NETWORKS INC	USD	45 400	64 328 555	93 822 887	29 494 331	0,57%	0,01%
GARTNER INC	USD	300	1 480 005	1 650 689	170 684	0,01%	0,00%
HP INC	USD	168 800	51 370 036	62 555 648	11 185 612	0,38%	0,02%
NXP SEMICONDUCTORS NV	USD	2 500	6 199 791	5 901 563	(298 228)	0,04%	0,00%
CADENCE DESIGN SYS INC	USD	6 000	18 694 958	20 474 576	1 779 618	0,12%	0,00%
ASM INTERNATIONAL NV	EUR	11 536	69 506 432	75 811 909	6 305 476	0,46%	0,02%
BADGER METER INC	USD	22 900	34 130 393	55 168 873	21 038 479	0,33%	0,08%
FIRST SOLAR INC	USD	49 200	95 091 732	98 479 673	3 387 941	0,60%	0,05%
HUBSPOT INC	USD	6 900	51 150 908	54 602 879	3 451 971	0,33%	0,01%
PROGRESS SOFTWARE CORP	USD	76 300	43 977 888	56 456 762	12 478 874	0,34%	0,18%
SCSK CORP	JPY	38 800	6 471 063	9 339 881	2 868 818	0,06%	0,01%
TWILIO INC - A	USD	20 800	14 429 333	25 532 050	11 102 717	0,15%	0,01%
CISCO SYSTEMS INC	USD	184 400	92 559 158	123 982 284	31 423 126	0,75%	0,00%
COGNIZANT TECH SOLUTIONS-A	USD	76 200	50 287 890	66 551 572	16 263 683	0,40%	0,02%
DASSAULT SYSTEMES SE	EUR	95 270	40 142 520	37 534 165	(2 608 355)	0,23%	0,01%
MURATA MANUFACTURING CO LTD	JPY	268 300	53 735 136	49 626 174	(4 108 961)	0,30%	0,01%
ACCENTURE PLC-CL A	USD	27 000	77 545 208	107 875 858	30 330 651	0,65%	0,00%
ADOBE INC	USD	20 900	90 739 245	105 553 076	14 813 831	0,64%	0,00%
ANALOG DEVICES INC	USD	32 900	63 748 106	79 387 127	15 639 021	0,48%	0,01%
APPLIED MATERIALS INC	USD	52 600	112 351 901	97 154 611	(15 197 290)	0,59%	0,01%
ASML HOLDING NV	EUR	7 736	58 801 424	61 747 602	2 946 178	0,37%	0,00%
AUTODESK INC	USD	25 100	53 784 383	84 257 988	30 473 605	0,51%	0,01%
CAPGEMINI SE	EUR	554	1 041 780	1 030 397	(11 382)	0,01%	0,00%
CORNING INC	USD	137 600	42 624 759	74 262 895	31 638 137	0,45%	0,02%
DELL TECHNOLOGIES -C	USD	6 600	8 967 624	8 638 219	(329 405)	0,05%	0,00%
ENPHASE ENERGY INC	USD	42 100	51 151 564	32 838 960	(18 312 604)	0,20%	0,03%
INTUIT INC	USD	15 400	73 631 456	109 926 655	36 295 199	0,66%	0,01%
MARVELL TECHNOLOGY INC	USD	118 800	104 807 267	149 025 014	44 217 747	0,90%	0,01%
NVIDIA CORP	USD	585 500	151 948 321	892 992 030	741 043 709	5,40%	0,00%
OKTA INC	USD	40 000	38 685 358	35 798 367	(2 886 991)	0,22%	0,02%
SAP SE	EUR	45 973	83 025 739	127 759 250	44 733 510	0,77%	0,00%
TOKYO ELECTRON LTD	JPY	9 200	16 963 161	16 079 366	(883 795)	0,10%	0,00%
TRIMBLE INC	USD	59 900	30 369 154	48 070 370	17 701 216	0,29%	0,02%
RICOH CO LTD	JPY	135 200	11 198 144	17 699 053	6 500 908	0,11%	0,02%
TEMENOS AG - REG	CHF	10 809	9 306 454	8 683 055	(623 399)	0,05%	0,01%
APPLE INC	USD	347 600	678 449 881	988 611 797	310 161 916	5,98%	0,00%
KLA CORP	USD	1 900	14 924 357	13 597 337	(1 327 020)	0,08%	0,00%
QUALCOMM INC	USD	49 400	64 883 038	86 188 976	21 305 937	0,52%	0,00%
SYNOPSYS INC	USD	3 300	19 335 056	18 190 931	(1 144 125)	0,11%	0,00%
WESTERN DIGITAL CORP	USD	6 700	5 259 963	4 537 500	(722 463)	0,03%	0,00%
F5 INC	USD	14 800	38 550 399	42 269 286	3 718 887	0,26%	0,03%
NOKIA OYJ	EUR	338 766	16 152 154	17 029 854	877 700	0,10%	0,01%
SALESFORCE INC	USD	38 400	85 320 302	145 808 749	60 488 447	0,88%	0,00%
ATLASSIAN CORP-CL A	USD	26 500	53 922 524	73 250 024	19 327 499	0,44%	0,02%
TE CONNECTIVITY PLC	USD	1 500	2 328 912	2 435 640	106 729	0,01%	0,00%
<b>IT Total</b>			<b>3 519 847 517</b>	<b>5 575 586 248</b>	<b>2 055 738 731</b>	<b>33,73%</b>	

ÅRSRAPPORT 2024

KLP-FONDENE

FONDENE 492



## KLP AksjeGlobal Mer Samfunnsansvar

ÅRSRAPPORT 2024

### NOTE 3 Verdipapirportefølje - forts.

VERDIPAPIRER	Valuta	Antall	Kostpris	Markedsverdi	Urealisert gevinst/tap	Andel av total portefølje	Eierandel i selskapet
CROWN HOLDINGS INC	USD	29 600	26 442 378	27 798 522	1 356 145	0,17%	0,02%
WEST FRASER TIMBER CO LTD	CAD	40 600	32 013 761	39 932 591	7 918 830	0,24%	0,05%
INGEVITY CORP	USD	112 100	57 152 091	51 881 227	(5 270 864)	0,31%	0,31%
CRH PLC	USD	5 700	4 637 626	5 989 458	1 351 832	0,04%	0,00%
DUPONT DE NEMOURS INC	USD	1 800	1 662 645	1 558 796	(103 849)	0,01%	0,00%
GIVAUDAN-REG	CHF	68	3 278 641	3 379 797	101 156	0,02%	0,00%
JOHNSON MATTHEY PLC	GBP	219 309	46 666 685	41 800 485	(4 866 200)	0,25%	0,13%
PPG INDUSTRIES INC	USD	38 700	54 898 411	52 501 792	(2 396 619)	0,32%	0,02%
SHERWIN-WILLIAMS CO/THE	USD	27 600	65 778 031	106 555 430	40 777 399	0,64%	0,01%
HOLCIM LTD	CHF	5 010	4 700 758	5 485 034	784 277	0,03%	0,00%
SIKA AG-REG	CHF	914	3 066 739	2 471 876	(594 864)	0,01%	0,00%
ECOLAB INC	USD	20 400	55 710 783	54 289 587	(1 421 196)	0,33%	0,01%
ARE HOLDINGS INC	JPY	445 300	65 237 090	55 028 009	(10 209 082)	0,33%	0,56%
RADIUS RECYCLING INC	USD	271 500	54 929 092	46 931 182	(7 997 910)	0,28%	0,97%
<b>Råvarer Total</b>			<b>476 174 730</b>	<b>495 603 786</b>	<b>19 429 056</b>	<b>3,00%</b>	
BCE INC	CAD	17 100	8 677 170	4 499 444	(4 177 727)	0,03%	0,00%
NETFLIX INC	USD	16 000	36 859 353	161 968 531	125 109 178	0,98%	0,00%
OMNICOM GROUP	USD	48 700	40 831 408	47 588 977	6 757 569	0,29%	0,02%
SOFTBANK CORP	JPY	88 000	1 057 495	1 264 889	207 394	0,01%	0,00%
NEWS CORP - CLASS A	USD	91 700	17 284 581	28 682 056	11 397 475	0,17%	0,02%
T-MOBILE US INC	USD	36 000	55 720 508	90 248 683	34 528 175	0,55%	0,00%
TELUS CORP	CAD	126 100	26 096 638	19 408 173	(6 688 465)	0,12%	0,01%
INFORMA PLC	GBP	335 227	32 243 840	38 069 712	5 825 872	0,23%	0,03%
AT&T INC	USD	410 600	73 195 035	106 183 977	32 988 941	0,64%	0,01%
BT GROUP PLC	GBP	1 609 483	30 747 043	32 977 652	2 230 608	0,20%	0,02%
DEUTSCHE TELEKOM AG-REG	EUR	49 475	12 252 463	16 809 668	4 557 204	0,10%	0,00%
INTERPUBLIC GROUP OF COS INC	USD	94 500	32 053 577	30 073 013	(1 980 564)	0,18%	0,03%
KDDI CORP	JPY	179 200	57 865 334	65 294 385	7 429 051	0,39%	0,01%
NIPPON TELEGRAPH & TELEPHONE	JPY	97 800	1 159 360	1 116 686	(42 675)	0,01%	0,00%
TELENOR ASA	NOK	159 424	20 167 756	20 230 906	63 150	0,12%	0,01%
VERIZON COMMUNICATIONS INC	USD	227 400	91 693 093	103 280 629	11 587 536	0,62%	0,01%
WALT DISNEY CO/THE	USD	91 000	90 157 320	115 082 324	24 925 004	0,70%	0,01%
TELECOM ITALIA SPA	EUR	2 515 392	7 077 538	7 294 987	217 449	0,04%	0,02%
TELEFONICA SA	EUR	97 438	4 342 889	4 511 486	168 596	0,03%	0,00%
PINTEREST INC - CLASS A	USD	104 200	34 901 004	34 319 640	(581 364)	0,21%	0,02%
SNAP INC - A	USD	23 700	2 799 446	2 898 952	99 506	0,02%	0,00%
ELISA OYJ	EUR	34 888	17 369 749	17 150 554	(219 195)	0,10%	0,02%
TELE2 AB-B SHS	SEK	135 275	14 516 323	15 190 889	674 567	0,09%	0,02%
JCDECAUX SE	EUR	321 562	67 326 161	57 331 025	(9 995 136)	0,35%	0,15%
TELSTRA GROUP LTD	AUD	964 315	27 669 356	27 191 689	(477 667)	0,16%	0,01%
<b>Telecom Total</b>			<b>804 064 443</b>	<b>1 048 668 926</b>	<b>244 604 484</b>	<b>6,34%</b>	
UNITED UTILITIES GROUP PLC	GBP	503 447	68 107 364	75 297 941	7 190 577	0,46%	0,07%
NEXTERA ENERGY PARTNERS LP	USD	268 800	76 697 380	54 340 831	(22 356 548)	0,33%	0,29%
ORMAT TECHNOLOGIES INC	USD	68 000	55 375 340	52 300 142	(3 075 197)	0,32%	0,11%
BORALEX INC - A	CAD	230 000	60 073 296	52 145 730	(7 927 566)	0,32%	0,22%
MERCURY NZ LTD	NZD	523 068	22 707 526	19 470 311	(3 237 215)	0,12%	0,04%
RENOVA INC	JPY	1 033 700	85 473 700	57 744 284	(27 729 416)	0,35%	1,13%
ELIA GROUP SA/NV	EUR	22 521	31 069 878	19 705 452	(11 364 426)	0,12%	0,03%

KLP-FONDENE

FONDENE 493



## KLP AksjeGlobal Mer Samfunnsansvar

ÅRSRAPPORT 2024

### NOTE 3 Verdipapirportefølje - forts.

VERDIPAPIRER	Valuta	Antall	Kostpris	Markedsverdi	Urealisert gevinst/tap	Andel av total portefølje	Eierandel i selskapet
MERIDIAN ENERGY LTD	NZD	235 552	7 834 843	8 857 949	1 023 105	0,05%	0,01%
VERBUND AG	EUR	23 000	20 623 687	18 934 405	(1 689 282)	0,11%	0,01%
TERNA-RETE ELETTRICA NAZIONA	EUR	1 036 948	88 310 801	92 926 105	4 615 305	0,56%	0,05%
EDP RENOVAVEIS SA	EUR	227 073	47 085 753	26 811 740	(20 274 013)	0,16%	0,02%
ORSTED A/S	DKK	80 188	49 339 320	40 998 730	(8 340 589)	0,25%	0,02%
REDEIA CORP SA	EUR	300 566	55 671 264	58 324 306	2 653 042	0,35%	0,06%
<b>Forsyninger Total</b>			<b>668 370 151</b>	<b>577 857 927</b>	<b>(90 512 224)</b>	<b>3,50%</b>	
DIGITAL REALTY TRUST INC	USD	37 400	43 917 259	75 323 558	31 406 299	0,46%	0,01%
EQUINIX INC	USD	1 100	8 532 632	11 779 605	3 246 973	0,07%	0,00%
GOODMAN GROUP	AUD	11 810	2 895 444	2 959 787	64 343	0,02%	0,00%
PROLOGIS INC	USD	13 700	18 589 927	16 446 465	(2 143 462)	0,10%	0,00%
WEYERHAEUSER CO	USD	162 600	53 469 341	51 984 749	(1 484 592)	0,31%	0,02%
HONGKONG LAND HOLDINGS LTD	USD	782 800	35 636 330	39 562 874	3 926 545	0,24%	0,04%
ALEXANDRIA REAL ESTATE EQUIT	USD	37 600	47 964 878	41 657 397	(6 307 481)	0,25%	0,02%
CAPITALAND INTEGRATED COMMER	SGD	1 712 924	26 767 638	27 522 911	755 273	0,17%	0,02%
CBRE GROUP INC - A	USD	1 100	1 606 214	1 640 217	34 003	0,01%	0,00%
DAIWA HOUSE INDUSTRY CO LTD	JPY	310 000	94 180 341	108 831 395	14 651 053	0,66%	0,05%
HENDERSON LAND DEVELOPMENT	HKD	85 000	2 649 573	2 932 929	283 356	0,02%	0,00%
SIMON PROPERTY GROUP INC	USD	2 600	3 637 558	5 085 208	1 447 650	0,03%	0,00%
BXP INC	USD	71 300	40 867 406	60 215 171	19 347 765	0,36%	0,05%
<b>Eiendom Total</b>			<b>380 714 540</b>	<b>445 942 265</b>	<b>65 227 725</b>	<b>2,70%</b>	
ABIOMED INC-CVR	USD	1 600	0	0		0,00%	
<b>Tegningsretter Total</b>			<b>0</b>	<b>0</b>		<b>0,00%</b>	
<b>Verdipapirer Totalt</b>			<b>12 436 232 066</b>	<b>16 353 794 258</b>	<b>3 917 562 192</b>	<b>98,93%</b>	

	2024	2023
Porteføljens omløpshastighet:	0,31	1,25
Transaksjonskostnader	746 420	969 446



## KLP AksjeGlobal Mer Samfunnsansvar

ÅRSRAPPORT 2024

### NOTE 4 Finansielle derivater

INSTRUMENT	Papir/Underliggende	Valuta	Antall	Markeds-eksponering i NOK	Gj.sn. Markeds-eksponering i NOK	Forfall
Future	S&P 200 INDEX	AUD	75	4 303 050	4 893 733	20.03.2025
Future	EURO STOXX 50 INDEX	EUR	390	22 455 877	23 867 209	21.03.2025
Future	FTSE100 INDEX	GBP	90	10 462 733	10 934 800	21.03.2025
Future	S&P 500 INDEX	USD	1 800	120 239 515	130 657 615	21.03.2025
Future	TOPIX INDEX	JPY	60 000	12 075 329	13 561 816	13.03.2025
<b>Sum</b>				<b>169 536 504</b>	<b>183 915 173</b>	

Futureskontraktene har daglig oppgjør, og fondet mottar ikke sikkerhet for slike kontrakter.

Motparter finansielle derivater:  
MORGAN STANLEY

### NOTE 5 Verdipapirutlån

KRONER	2024	2023
Aksjer	219 449 933	612 598 448
<b>Sum overførte eiendeler som fortsatt balanseføres</b>	<b>219 449 933</b>	<b>612 598 448</b>
Innskudd fra kredittinstitusjoner	0	0
Sertifikater og obligasjoner	146 838 898	169 274 991
Aksjer	87 923 539	498 352 682
<b>Sikkerhetsstillelser tilknyttet eiendelene</b>	<b>234 762 437</b>	<b>667 627 673</b>
Inntekter verdipapirutlån	9 058 452	16 066 086
Kostnader verdipapirutlån	1 816 898	868 274

Verdipapirutlån benyttes for å øke fondets inntekter uten å øke fondets markedsrisiko. Alle kostnader er til fondets depotbank Northern Trust.

Motparter verdipapirutlån:  
BNP PARIBAS FINANCIAL MARKETS  
HSBC BANK PLC  
MACQUARIE BANK LIMITED, LONDON BRANCH  
SOCIETE GENERALE, PARIS BRANCH  
UBS AG, LONDON BRANCH  
CITIGROUP GLOBAL MARKETS LIMITED  
GOLDMAN SACHS & CO. LLC  
J.P. MORGAN SECURITIES PLC  
MERRILL LYNCH INTERNATIONAL



**KLP AksjeGlobal  
Mer Samfunnsansvar**

ÅRSRAPPORT 2024

**NOTE 6** Opplysninger om fondet  
Se også ovenfor og side 11.

EGENKAPITAL	Egenkapital 31.12.2024	Tegning	Innløsning	Overført til/fra opp- tjent egenkapital	Egenkapital 01.01.2024
<b>ANDELSKLASSE</b>					
KLP AksjeGlobal Mer Samfunnsansvar				-67 657	12 302 462 249
KLP AksjeGlobal Mer Samfunnsansvar N		2 200 041 211	-45 493 092	100 600 056	
KLP AksjeGlobal Mer Samfunnsansvar P		910 234 540	-2 632 748 704	1 308 916 695	
KLP AksjeGlobal Mer Samfunnsansvar S		1 614 905 332	-1 940 902 876	1 626 732 386	
KLP AksjeGlobal Mer Samfunnsansvar TA		527 250 000	-67 375 000	624 025 784	
<b>KLP AksjeGlobal Mer Samfunnsansvar</b>	<b>16 528 580 925</b>	<b>5 252 431 082</b>	<b>-4 686 519 672</b>	<b>3 660 207 266</b>	<b>12 302 462 249</b>

	31.12.24		31.12.23		31.12.22	
	Antall andeler	Kurs	Antall andeler	Kurs	Antall andeler	Kurs
<b>ANDELSKLASSE</b>						
KLP AksjeGlobal Mer Samfunnsansvar						
KLP AksjeGlobal Mer Samfunnsansvar N	1 549 012,6326	1 602,5082	183 000,0462	1 245,9024	10 190,9926	992,7447
KLP AksjeGlobal Mer Samfunnsansvar P	1 527 526,8755	2 725,1983	2 157 921,8342	2 120,0839	3 179 998,5101	1 690,0579
KLP AksjeGlobal Mer Samfunnsansvar S	4 231 094,1735	1 603,3808	4 398 618,3999	1 246,5745	3 465 724,7058	993,1209
KLP AksjeGlobal Mer Samfunnsansvar TA	2 315 407,3284	1 338,9746	1 937 249,4806	1 040,7609		
<b>KLP AksjeGlobal Mer Samfunnsansvar</b>	<b>9 623 041,0100</b>		<b>8 676 789,7609</b>		<b>6 655 914,2085</b>	

Fondet hadde en skattemessig aksjeandel på over 80% ved inngangen til 2024, det vil si at andelstransaksjoner i 2024 får en aksjeandel på 100% ved skattemessig realisasjon.

Andelsklassene belastes daglig forvaltningshonorar til KLP Kapitalforvaltning, og beregnes på grunnlag av fondets verdi.

Andelsklasse	Forvaltningshonorar p.a
KLP AksjeGlobal Mer Samfunnsansvar S	0,10%
KLP AksjeGlobal Mer Samfunnsansvar P	0,18%
KLP AksjeGlobal Mer Samfunnsansvar N	0,10%
KLP AksjeGlobal Mer Samfunnsansvar TA	0,07%



## KLP AksjeGlobal Mer Samfunnsansvar



KLP-FONDENE

### KLP AksjeGlobal Mer Samfunnsansvar

ÅRSRAPPORT FOR MILJØ- OG SOSIALE EGENSKAPER 2024

ÅRSRAPPORT 2024

BÆREKRAFT

SFDR-kategori 9

Org No.: 920672183

LEI: 549300IQVRSKALXXIS91

Sist oppdatert 28.01.2025

Med bærekraftig investering menes en investering i en økonomisk aktivitet som bidrar til et miljømål eller et sosialt mål, forutsatt at investeringen ikke gjør betydelig skade på et miljømål eller et sosialt mål, og at foretakene som det er investert i, følger god styringspraksis.

**EUs taksonomi** er et klassifiserings-system som er fastsatt i forordning (EU) 2020/852, og som fastsetter en liste over økonomiske aktiviteter som er miljømessig bærekraftige. Den nevnte forordningen fastsetter ikke en liste over økonomiske aktiviteter som er sosialt bærekraftige. Bærekraftige investeringer med et miljømål kan være i samsvar med taksonomien eller ikke.

#### Hadde dette finansielle produktet et bærekraftig investeringsmål?

- Ja  
 Nei

Dette produktet:

- hadde en andel med bærekraftige investeringer med et miljømål på 96.4%
- i økonomiske aktiviteter som anses som miljømessig bærekraftige i samsvar med EUs taksonomi
  - i økonomiske aktiviteter som ikke anses som miljømessig bærekraftige i samsvar med EUs taksonomi
- hadde en andel med bærekraftige investeringer med et sosialt mål: 1.8%

#### 1. I hvilken grad ble det bærekraftige investeringsmålet nådd for dette finansielle produktet?

KLP AksjeGlobal Mer Samfunnsansvar har i 2024 hatt en andel på 98.2% bærekraftige investeringer. De resterende investeringene i fondet, 0.9%, var i kontanter, derivater og andre instrumenter for hedging og likviditetsformål. Dermed nådde fondet målet sitt om at 100% av direkte investeringer skal være bærekraftige. Fondets bærekraftige investeringsmål er å finansiere selskap som bidrar til miljømessige og/eller sosiale mål, samt er høyt rangert på kriterier innen eierstyring og selskapsledelse.

En investering er bærekraftig dersom en utsteder og/eller verdipapir bidrar vesentlig til minst ett av kriteriene under, uten å gjøre vesentlig skade på noen av de andre. I tillegg skal alle utstedere følge god styringspraksis. Tabellen under viser de bærekraftige investeringene fordelt på bærekraftsmål for fondet.

Mål	Indikator	Andel av fondet
Parisavtalens 1,5 graders mål	Andel av investeringene med et karbonreduksjonsmål validert av Science Based Targets initiative (SBTi)	66.2 %
Bidra til målene i EU-taksonomien for bærekraftige aktiviteter	Rapportert eller estimert taksonomioppløst	42.7 %
FNs bærekraftsmål	SDG-score	15.9 %
God håndtering av ESG-risiko	Bærekraftsrisiko (ESG-analyse samt underliggende score på E (miljø), S (sosial) og G (selskapsstyring))	73.2 %
Øke tilgang til universelle helsetjenester	Access to Healthcare score	7.9 %
Finansiere grønne aktiviteter	Financing Environmental Impact Score	10.6 %

KLP-FONDENE

FONDENE, BÆREKRAFT 497



## KLP AksjeGlobal Mer Samfunnsansvar

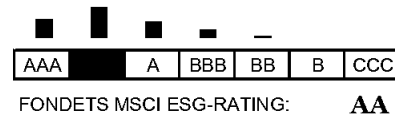
**Bærekraftsindikatorer** måler hvordan de miljømessige eller sosiale egenskapene som fremmes av det finansielle produktet oppnås.

### 1.1 Hvilket resultat hadde bærekraftsindikatorene?

Under følger en oversikt over hvilke bærekraftsindikatorer som benyttes for å måle oppnåelse av fondets miljømessige eller sosiale egenskaper, samt en beskrivelse av oppnådde resultater. Indikatorene er målt per 31.12.2024

#### Bærekraftsrisiko

Fondet bruker MSCI ESG Rating for å måle eksponering mot bærekraftsrisiko og håndtering av risiko knyttet til miljø, sosiale aspekter og eierstyring og selskapsledelse.



MSCI analyserer selskaper opp mot flere kriterier innenfor miljø (E), sosiale forhold (S) og eierstyring (G), og gir selskapene en ESG-rating fra AAA (best) til CCC (dårligst). Figuren over viser andelen av fondet investert i selskaper med AAA- til CCC-rating, opp mot andelen av referanseindeksens vekt i samme rating.

#### Principle Adverse Impact (PAI)

Tabellen under viser fondets negative påvirkning på de viktigste bærekraftsfaktorene. Dekningskolonnen viser hvor stor andel av fondets investeringer som har data for den enkelte faktor. Nærmere beskrivelser av hvordan indikatorene regnes ut og hvordan KLP KF jobber for å redusere påvirkningen finnes i KLP KFs PAI-rapport på klp.no.

Indikator	Dekning	2024	2023
<b>Klimagassutslipp Scope 1</b> (tonn CO2e)	100 %	12 367	10 234
<b>Klimagassutslipp Scope 2</b> (tonn CO2e)	100 %	9 146	9 003
<b>Klimagassutslipp Scope 3</b> (tonn CO2e)	100 %	310 972	265 421
<b>Klimagassutslipp Scope 123</b> (tonn CO2e)	100 %	332 485	284 659
<b>Karbonavtrykk Scope 123</b> (tonn CO2e per M€ investert)	100 %	239	262
<b>Karbonintensitet Scope 123</b> (tonn CO2e per M€ inntekter i selskapene)	100 %	618	659
<b>Selskaper med virksomhet i fossilbrenselsektoren</b>	99 %	2 %	2 %
<b>Andel av ikke-fornybar forbruk og produksjon av energi</b>	99 %	55 %	57 %
<b>Energiforbruksintensitet per sektor med høy klimapåvirkning</b> (GWh per M€ inntekter i foretak det er investert i)			
Jordbruk, skogbruk og fiske	0 %	0.0	0.0
Bergverksdrift og utvinning	0 %	0.0	0.0
Industri	98 %	0.1	0.2
Elektrisitets-, gass-, damp- og varmtvannsforsyning	100 %	0.6	1.4
Vannforsyning, avløps- og renovasjonsvirksomhet	100 %	0.4	0.4
Bygge- og anleggsvirksomhet	100 %	0.0	0.0
Varehandel, reparasjon av motorvogner	100 %	0.0	0.0
Transport og lagring	100 %	0.5	0.4
Omsetning og drift av fast eiendom	100 %	0.9	0.8
<b>Andel av investeringer i foretak med negativ påvirkning på områder som er følsomme for biologisk mangfold</b>	99 %	4 %	5 %
<b>Utslipp til vann</b> (tonn per M€ investert)	3 %	0.0	0.0
<b>Farlig avfall og radioaktivt avfall</b> (tonn per M€ investert)	92 %	0.2	0.4
<b>Manglende overholdelse</b> av FNs Global Compact-prinsipper og OECD retningslinjer for flernasjonale selskap	100 %	0 %	0 %
<b>Mangel på prosesser og mekanismer</b> for å overvåke etterlevelse med FNs Global Compact-prinsipper og OECD retningslinjer for flernasjonale selskap	99 %	0 %	0 %
<b>Ujustert lønnsforskjell mellom kjønnene</b> (ratio)	71 %	14 %	14 %
<b>Kjønnsbalanse i styret</b> (ratio)	99 %	37 %	36 %
<b>Eksponering mot kontroversielle våpen</b>	99 %	0 %	0 %

Se punkt 4.3 for resultat på EU-taksonomien som bærekraftsindikator.



## KLP AksjeGlobal Mer Samfunnsansvar

### 1.3 På hvilken måte forårsaket ikke de bærekraftige investeringene som det finansielle produktet delvis foretok, noen betydelig skade for noen av de miljømessig eller sosialt bærekraftige investeringsmålene?

Bærekraftige investeringer skal ikke gjøre betydelig skade på noen av fondets mål. Dersom et selskap gjør betydelig skade vil investeringen ikke lenger anses som bærekraftig.

Gjennom eksklusjon av selskaper som bryter med KLP-fondenes retningslinje som ansvarlig investor, blir det ikke plassert midler i selskaper som bryter med internasjonale standarder basert på adferdsbaserte eller produktbaserte kriterier. KLP KF overvåker fondets beholdning kontinuerlig for alvorlig og/eller systematisk brudd på internasjonale normer og konvensjoner gitt av FN, ILO og OECD. For å påvirke selskaper som fondet er investert i til mer bærekraftig verdiskaping benyttes selskapsdialog. Dersom KLP KF vurderer at det er en høy risiko for at brudd med internasjonale normer og konvensjoner vil vedvare, vil selskapet vurderes for ekskludering.

De viktigste negative påvirkningene er de mest betydelige negative påvirkningene som investeringsbeslutninger har på bærekraftsfaktorer på området miljøspørsmål, sosiale spørsmål og personalspørsmål samt spørsmål knyttet til respekt for menneskerettigheter og bekjempelse av korrupsjon og bestikkelser.

#### 1.3.1 Hvordan ble det tatt hensyn til indikatorene for negative påvirkninger på bærekraftsfaktorer?

Alle investeringer kan ha en form for negativ påvirkning som bør håndteres og over tid reduseres. Indikatorene på de viktigste negative påvirkninger på bærekraftsfaktorer (PAI-indikatorer), er en kvantitativ måte å måle fondets negative påvirkning på.

KLP KF rapporterer fremskritt på PAI-indikatorene og jobber aktivt for kontinuerlig forbedring. Dette gjøres gjennom en kombinasjon av overvåking av investeringene for alvorlige hendelser, vurdering av selskapenes bærekraftsrisiko i arbeidet med aktiv eierskapsutøvelse, samt dialog. En beskrivelse av KLP KFs tiltak og mål på bærekraftsfaktorene finnes på [klp.no](http://klp.no)

KLP KFs PAI-rapport er tilgjengelig på [klp.no](http://klp.no). De valgfrie PAI-indikatorene er valgt ut på grunnlag av KLPs strategiske prioriteringer på aktivt eierskap. Indikatorene er knyttet til temaer som KLP KF har god kunnskap om og som vi mener vi har evne til å påvirke i riktig retning.

#### 1.3.2 Var bærekraftige investeringer i samsvar med OECDs retningslinjer for flernasjonale selskaper og FNs veiledende prinsipper for næringsliv og menneskerettigheter?

KLP-fondenes retningslinje som ansvarlig investor inkluderer forventninger på sosial bærekraft inkludert arbeidstakerrettigheter, helse og sikkerhet og menneskerettigheter i krig og konfliktområder. Forventningene er basert på internasjonale standarder som OECDs retningslinjer for flernasjonale selskaper, FNs veiledende prinsipper for næringsliv og menneskerettigheter, FNs Global Compact-prinsipper og FNs bærekraftsmål. I tillegg gjør KLP KF løpende aktsomhetsvurderinger av utstedere i utvalgte høy-risiko sektorer og/eller land.

Arbeidet beskrevet over er risikoreducerende og sikrer at investeringene er gjort i samsvar med OECDs retningslinjer for flernasjonale selskaper og FNs veiledende prinsipper for næringsliv og menneskerettigheter. Dette betyr ikke at KLP KF kan garantere at investeringene ikke bidrar til brudd på menneskerettigheter, men at det gjøres et systematisk arbeid for å overvåke investeringene, sette i gang tiltak dersom brudd oppdages, og at resultatene av arbeidet offentliggjøres. Andelen av investeringene som var i brudd med OECD og UNGC var 0%.

*EUs taksonomi fastsetter et prinsipp om ikke å gjøre betydelig skade som innebærer at investeringer som er i samsvar med taksonomien, ikke bør gjøre betydelig skade på EUs taksonomi-mål, og ledsages av spesifikke EU-kriterier.*

*Prinsippet om ikke å gjøre betydelig skade gjelder bare for de av det finansielle produktets underliggende investeringer som tar hensyn til EU-kriteriene for økonomiske aktiviteter som er miljømessig bærekraftige. Den gjenstående delen av det finansielle produktets underliggende investeringer tar ikke hensyn til EU-kriteriene for miljømessig bærekraftige økonomiske aktiviteter. Andre bærekraftige investeringer må heller ikke gjøre betydelig skade på miljømål eller sosiale mål.*



## KLP AksjeGlobal Mer Samfunnsansvar

Listen omfatter de investeringene som utgjør den største andelen av investeringene til det finansielle produktet i referanseperioden, som er målt per 31.12.2024

### 2. Hvordan tok dette finansielle produktet hensyn til de viktigste negative påvirkningene på bærekraftsfaktorer?

De viktigste negative påvirkningene på bærekraftsfaktorer er hensyntatt via eksklusjon av selskaper som bryter med internasjonale anerkjente normer for menneskerettigheter, arbeidstakerrettigheter, rettigheter i krig og konflikt, og selskaper som forårsaker alvorlig miljøskade, har uakseptable utslipp av klimagasser eller er involvert i korrupsjon eller annen økonomisk kriminalitet. I tillegg bruker KLP KF aktiv eierskapsutøvelse for å motivere selskapene til å redusere sin negative påvirkning.

KLP KF benytter eksterne dataleverandører for å innhente data på obligatoriske PAI-indikatorer og kan bruke dataene til å følge selskapenes negative påvirkning på bærekraftsfaktorer over tid, og til å prioritere aktiv eierskapsutøvelse inn mot selskapene med de største utfordringene.

### 3. Hvilke investeringer var de viktigste for dette finansielle produktet?

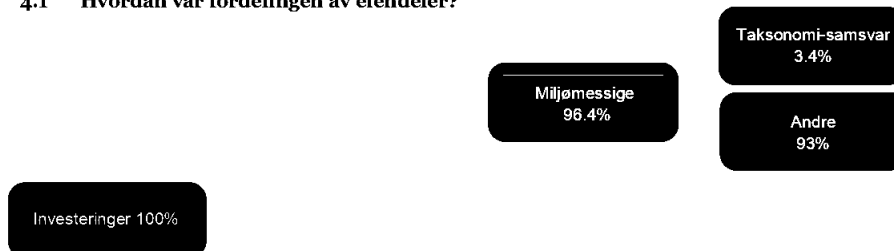
Største investeringer	Sektor	% Eiendeler	Land
Apple Inc	Informasjonsteknologi	6.0 %	USA
NVIDIA Corp	Informasjonsteknologi	5.4 %	USA
Microsoft Corp	Informasjonsteknologi	4.7 %	USA
JPMorgan Chase & Co	Finans	1.4 %	USA
Visa Inc	Finans	1.2 %	USA
Mastercard Inc	Finans	1.0 %	USA
Walmart Inc	Konsum	1.0 %	USA
Netflix Inc	Telekom	1.0 %	USA
Eli Lilly & Co	Helsetjenester	0.9 %	USA
Marvell Technology Inc	Informasjonsteknologi	0.9 %	USA
International Business Machines C	Informasjonsteknologi	0.9 %	USA
Salesforce Inc	Informasjonsteknologi	0.9 %	USA
Bank of America Corp	Finans	0.8 %	USA
AbbVie Inc	Helsetjenester	0.8 %	USA
Roche Holding AG	Helsetjenester	0.8 %	Sveits

Fordeling av eiendeler beskriver andelen av investeringer i bestemte eiendeler.

### 4. Hvor stor var andelen av bærekraftsrelaterte investeringer?

KLP AksjeGlobal Mer Samfunnsansvar hadde per 31.12.2024 en andel på 98.2% bærekraftige investeringer (#1 Bærekraftige). 96.4% av de bærekraftige investeringene var miljømessige, hvorav 3.4% var i samsvar med taksonomien. 1.8% sosiale investeringer. Resterende investeringer i fondet, 0.9%, er i kontanter og sikringskontrakter (#2 Ikke bærekraftige).

#### 4.1 Hvordan var fordelingen av eiendeler?



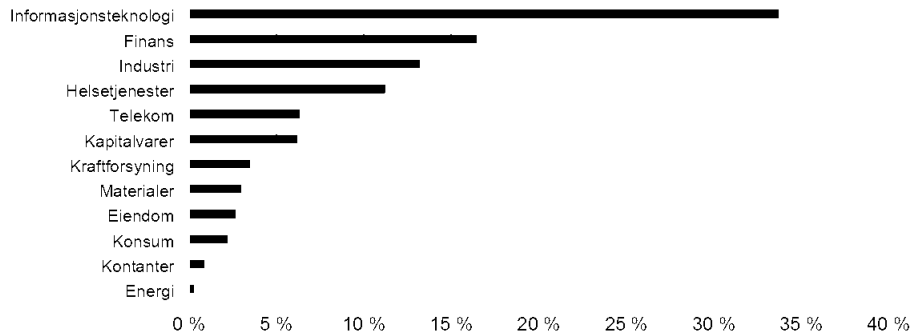
#1 Bærekraftige omfatter bærekraftige investeringer med miljømål eller sosiale mål.

#2 Ikke bærekraftige omfatter investeringer som ikke anses som bærekraftige investeringer.

## KLP AksjeGlobal Mer Samfunnsansvar

### 4.2 I hvilke økonomiske sektorer ble investeringene foretatt?

KLP AksjeGlobal Mer Samfunnsansvar har i 2024 hatt størst eksponering i sektorene informasjonsteknologi, finans og industri



Aktiviteter i samsvar med taksonomien uttrykkes som en andel av:

**omsetning** som gjenspeiler andelen av inntektene fra grønn virksomhet i foretak som det er investert i,

**investeringsutgifter (CapEx)** som viser grønne investeringer foretatt av foretak som det er investert i, for eksempel i forbindelse med omstillingen til en grønn økonomi,

**driftsutgifter (OpEx)** som gjenspeiler grønn driftsvirksomhet i foretak som det er investert i.

### 4.3 I hvilken grad var bærekraftige investeringer med et miljømål i samsvar med EUs taksonomi?


Andelen bærekraftige investeringer med et miljømål i samsvar med EUs taksonomi var 3.4%.

#### 4.3.1 Har det finansielle produktet investert i fossil gass og / eller kjernekraft relaterte aktiviteter i tråd med EU-taksonomien<sup>1</sup>?

- Ja:  
 i fossil gass     i kjernekraft  
 Nei

<sup>1</sup> Fossilgassaktiviteter og/eller kjerneenergirelaterte aktiviteter vil bare være i samsvar med EUs taksonomi dersom de bidrar til å begrense klimaendringene og ikke gjør betydelig skade på noen av EUs taksonomimål – se forklarende merknad i venstre marg. De fullstendige kriteriene for økonomiske fossilgass- og kjerneenergiaktiviteter som er i samsvar med EUs taksonomi, er fastsatt i delegeret kommisjonsforordning (EU) 2022/1214.

Diagrammene nedenfor viser med grønt prosentdelen av investeringer som var i samsvar med EUs taksonomi. Ettersom det ikke finnes noen hensiktsmessig metode for å fastsette taksonomi-samsvaret for statsobligasjoner\*, viser det første diagrammet taksonomi-samsvaret for alle investeringene til det finansielle produktet inklusiv statsobligasjoner, mens det andre diagrammet viser taksonomi-samsvaret bare for investeringene til det finansielle produktet eksklusiv statsobligasjoner.



\* I disse diagrammene omfatter «statsobligasjoner» alle eksponeringer mot stater



## KLP AksjeGlobal Mer Samfunnsansvar

### 4.4 Hvor stor var andelen av investeringer i omstillingsaktiviteter og muliggjørende aktiviteter?

	Inklusiv statsobligasjoner			Eksklusiv statsobligasjoner		
	Omsetning	CapEx	OpEx	Omsetning	CapEx	OpEx
Omstillingsaktiviteter	0.01 %	0.01 %	0.00 %	0.01 %	0.01 %	0.00 %
Muliggjørende aktiviteter	2.80 %	3.00 %	2.84 %	2.80 %	3.00 %	2.84 %

### 4.5 Hvordan var prosentdelen av investeringer som var i samsvar med EUs taksonomi, sammenlignet med tidligere referanseperioder?

Inklusiv statsobligasjoner	2024			2023		
	Omsetning	CapEx	OpEx	Omsetning	CapEx	OpEx
Taksonomisamsvar	3.42 %	3.00 %	2.84 %	2.15 %	2.63 %	2.33 %
Samsvar (fossil)	0.00 %	0.00 %	0.00 %	0.00 %	0.00 %	0.00 %
Samsvar (kjernekraft)	0.00 %	0.00 %	0.00 %	0.00 %	0.00 %	0.00 %

### 4.6 Hvor stor var andelen med bærekraftige investeringer med et miljømål som ikke var i samsvar med EUs taksonomi?

Fondet hadde en andel på 93.01% med bærekraftige investeringer med et miljømål som ikke var i samsvar med EUs taksonomi.

### 4.7 Hvor stor var andelen av sosialt bærekraftige investeringer?

Fondet hadde en andel på 1.8% med sosialt bærekraftige investeringer.

### 4.8 Hvilke investeringer ble tatt med under "Andre", hva var formålet med dem, og fantes det noen miljømessige eller samfunnmessige minstegarantier?

#2 Annet består av kontanter for likviditetsstyringsformål, og var på 0.9%.

## 5. Hvilke tiltak er truffet for å oppfylle miljøgenskapene og/eller de sosiale egenskapene i referanseperioden?

KLP KF har fokus på eierstyring og selskapsledelse som inkluderer antikorrupsjon, anti-hvitvasking og ansvarlig skattepraksis, for å sikre at selskaper det investeres i følger god styringspraksis.

### Stemmegivning

Generalforsamlingen er en viktig arena for dialog mellom selskapsledelsen og aksjonærene. KLP-fundene bruker stemmeretten sin aktivt, både i Norge og i utlandet. KLP-fundenes retningslinjer for stemmegivning er basert på internasjonale prinsipper for beste praksis innen eierstyring og selskapsledelse. Dette bidrar til at vi opptrer konsistent og i konsensus med mange andre internasjonale investorer. Hvordan fondet stemmer kan du se i detalj på KLP.no.

Forslag fremmet av selskapet	Antall saker	Stemt for	Stemt mot	Andel mot ledelsen
Styrerelatert	2598	75 %	21 %	25 %
Rutinesaker	271	95 %	3 %	3 %
Godtgjørelse	517	84 %	14 %	14 %
Selskapskapital	233	96 %	4 %	4 %
Omorganisering	13	54 %	46 %	46 %
Selskapsovertakelse	28	100 %	0 %	0 %
Annet	22	100 %	0 %	0 %
<b>Totalt</b>	<b>3682</b>			



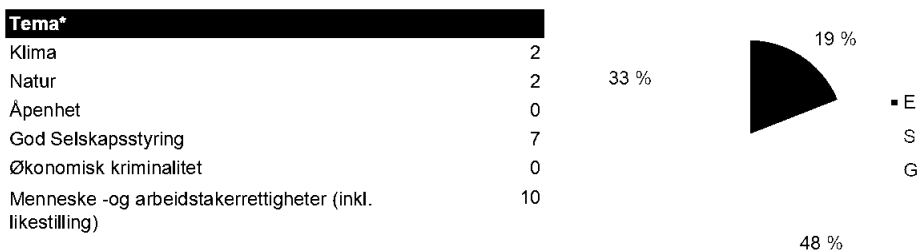
## KLP AksjeGlobal Mer Samfunnsansvar

Aksjonærforslag	Antall saker	Stemt for	Stemt mot	Andel mot ledelsen
Styrerelatert	33	58 %	42 %	52 %
Rutinesaker	7	100 %	0 %	100 %
Godtgjørelse	18	50 %	50 %	50 %
Annet	5	0 %	100 %	0 %
Helse og miljø	51	49 %	51 %	49 %
Selskapsledelse	14	93 %	7 %	79 %
Menneskerettigheter og sosialt	58	79 %	21 %	79 %
<b>Totalt</b>	<b>186</b>			

### Dialog

KLP KF er ofte i dialog med selskaper i porteføljen, og bidrar inn i flere prosjekter som fører til dialog eller engasjement i selskaper. Dialogen har som mål å fremme en langsiktig og ansvarlig verdiskaping i fondene, og som eier i mange selskaper er oppfølging av etikk, miljø og samfunnsansvar sentralt. I løpet av 2024 har KLP KF hatt dialog med 21 selskap i KLP AksjeGlobal Mer Samfunnsansvar.

Antall selskapsdialoger 21



\*Samtalene med selskapene dekker som regel flere temaer.

### Ekklusjoner

Tabellen viser hvor stor andel av fondets finansielle referanseindeks som var ekskludert per 31.12.2024.

Produktbaserte	Antall	Andel	Adferdsbaserte	Antall	Andel
Alkohol	14	0.6 %	Andre etiske normer	12	0.6 %
Gambling	16	0.3 %	Arbeidstakerrettigheter	0	0.0 %
Kull	30	1.1 %	Korrupsjon	0	0.0 %
Oljesand	5	0.2 %	Menneskerettigheter	3	0.3 %
Tobakk	5	0.6 %	Miljø	5	0.3 %
Fossil Energi	100	6.9 %	Rettigheter krig og konflikt	1	0.3 %
Våpen	34	2.3 %			
<b>Totalt</b>	<b>204</b>	<b>12.0 %</b>	<b>Totalt</b>	<b>21</b>	<b>1.4 %</b>



## KLP AksjeGlobal Mer Samfunnsansvar

inseverdier er  
er som benyttes  
åle om det  
elle produktet  
r de miljø-  
kapene eller de  
egenskapene  
a fremmer.

### 6. Hvilket resultat hadde dette finansielle produktet sammenlignet med referanseverdien?

Det er ikke utpekt en egen indeks for å måle oppfyllelse av fondets bærekraftige investeringsmål. Fondet benytter kun referanseindeks for å måle oppnåelse av fondets finansielle resultater.

#### 6.1 Hvordan avviker referanseverdien fra en relevant bred markedsindeks?

Ikke relevant.

#### 6.2 Hvilket resultat hadde dette finansielle produktet med hensyn til bærekraftsindikatorerne for å fastslå referanseverdiens tilpasning til de miljøegenskapene eller de sosiale egenskapene som ble fremmet?

Ikke relevant.

#### 6.3 Hvordan avviker referanseverdien fra en relevant bred markedsindeks?

Ikke relevant.

#### 6.4 Hvilket resultat hadde dette finansielle produktet sammenlignet med den brede markedsindeksen?


Ikke relevant.

### Forbehold (Disclaimer)

Denne rapporten baserer seg på kilder som av KLP Kapitalforvaltning vurderes som pålitelige. Det er imidlertid ikke mulig å garantere at informasjonen i rapporten er presis eller fullstendig. Uttalelsene i rapporten reflekterer KLP Kapitalforvaltnings oppfatning på det tidspunkt de ble utarbeidet, og vi forbeholder oss retten til å endre oppfatning uten varsel. Denne rapporten skal ikke forstås som et tilbud eller anbefaling om kjøp eller salg av finansielle instrumenter. KLP Kapitalforvaltning påtar seg ikke ansvar for direkte eller indirekte tap eller utgifter som skyldes forståelsen av og/eller bruken av denne rapporten.

Historisk avkastning er ingen garanti for fremtidig avkastning. Framtidig avkastning vil bl.a. avhenge av markedsutviklingen, forvalters dyktighet, verdipapirfondets risiko, samt kostnader ved tegning, forvaltning og innløsning. Avkastningen kan bli negativ som følge av kurstap. Verdien på fond som investerer i internasjonale markeder kan stige eller falle med valutasvingninger.

## KLP KAPITALFORVALTNING



# Årsberetning og årsregnskap 2024

## KLP-fondene

### MAKROØKONOMISKE FORHOLD I 2024

Det Internasjonale pengefondet (IMF) anslår at den globale økonomiske veksten vil være på 3,2 prosent i 2024, og forventes å stige til 3,3 prosent i 2025 og 2026. For 2025 anslås veksten til 2,7 prosent i USA, 1,0 prosent i eurolandene og 4,6 prosent i Kina. Inflasjonen kom under kontroll i de fleste land i løpet av året, noe som gjorde det mulig for flere sentralbanker å begynne å kutte rentene forsiktig.

Norges Bank anslår at bruttonasjonalprodukt (BNP) for Fastlands-Norge vil øke med 0,9 prosent i 2024, og 1,4 prosent i 2025. Inflasjonen i 2024 var på 3,2 prosent, mens kjerneinflasjonen var 3,7 prosent, som er godt over Norges Banks inflasjonsmål på to prosent. Norges Bank holdt styringsrenten uendret på 4,50 prosent gjennom hele 2024, til tross for markedets forventninger om flere rentekutt. Arbeidsledigheten (NAV) var ved årets begynnelse på 68.600 personer, som tilsvarer en ledighet på 2,3 prosent. Mot slutten av året hadde arbeidsledigheten steget til 77.300 personer (2,6 prosent).

Oljeprisen falt gjennom året fra USD 77,76 til USD 75,52 per fat, med en topp på USD 91,16 i april og en bunn på USD 69,19 i september. For den norske kronen var det nok et år med forholdsvis stor volatilitet. Ved inngangen til året handlet kronen på 10,13 mot dollar og 11,21 mot euro. Ved utgangen av året

hadde kronen svekket seg til 11,36 mot dollar, og til 11,82 mot euro. Mot den handelsvektede indeksen svekket kronen seg fra 129,62 til 135,11.

### VERDIPAPIRMARKEDENE I 2024

Verdens aksjemarkeder utviklet seg sterkt i 2023, og ved inngangen til 2024 var det mange som bekymret seg for at verdsettelsen av aksjemarkedene var blitt i overkant høy. Disse bekymringene ble imidlertid gjort til skamme. Den amerikanske økonomien vokste med rundt 2,8 prosent i 2024, og amerikanske selskapers inntjening steg med over elleve prosent. Analytikerne forventer tosifret inntjeningsvekst også i 2025. I tillegg førte optimisme i markedene, drevet blant annet av forventninger til kunstig intelligens, til at inntjeningsmultiplikatoren ekspanderte ytterligere. Et knippe store amerikanske teknologiselskaper med NVIDIA i spissen, stod for mye av oppgangen. NVIDIA steg med over 170 prosent i 2024.

Summen av dette var svært positivt for aksjemarkedene. Målt i norske kroner steg MSCI World Developed Markets med 33,3 prosent. Den samme indeksen, valutasikret til norske kroner (uten effekten av en svakere norsk krone), steg med 20,4 prosent. Det norske aksjemarkedet, målt ved OSEBX, steg med mer ordinære 9,1 prosent. Oljeprisen falt litt fra rundt USD 77 til 75 per fat i løpet av året,

og Oslo Børs mangler de store teknologiselskapene som ledet an i oppgangen internasjonalt.

De korte rentene falt i USA som følge av rentekutt fra sentralbanken, men Norges Bank holdt styringsrenten uforandret på 4,5 prosent gjennom hele 2024. De markedsbestemte lange rentene steg imidlertid noe både i Norge og USA. Dette reflekterer at det har vist seg vanskeligere enn forventet å få inflasjonen ned til målet på to prosent. Dette la imidlertid ingen demper på aksjemarkedene.

### OFFENTLIGGJØRINGSFORORDNINGEN (SFDR)

Offentliggjøringsforordningen (SFDR) krever at KLP Kapitalforvaltning og KLP-fondene øker sin rapportering om hvordan man håndterer og integrerer bærekraftshensyn i investeringsprosessen. De fleste KLP-fond rapporterer i henhold til SFDRs artikkel 8 og 9, og må derfor rapportere for hvordan fondene fremmer bærekraft (artikkel 8) og hvordan bærekraftsrelaterte mål oppnås (artikkel 9). Rapportene publiseres som en del av årsregnskapet og følger den finansielle rapporteringen for hvert fond.

### OM KLP-FONDENE I 2024

KLP Kapitalforvaltning AS forvalter 45 norskregistrerte verdipapirfond (KLP-fondene). Avkastningen i fondene for 2024 ser du på side 5.



## AVKASTNING KLP-FONDENE 2024

### AVKASTNING PER 31.12.2024 FOR KLP-FONDENE

	Andelsklasse		Avkastning 2024			Risiko Tracking error	Referanseindeks
	ISIN	Klasse	Fond	Indeks	Differanse		
<b>INDEKSFOND</b>							
KLP AksjeNorge Indeks	N00010455694	P	8,81%	9,06%	-0,26%	0,06%	Oslo Børs Hovedindeks (OSEBX)
	N00010285042	S	8,88%	9,06%	-0,18%	0,06%	
KLP AksjeNorden Indeks	N00010272396	P	5,95%	4,77%	1,17%	0,28%	MSCI Nordic
	N00012445222	S	6,04%	4,77%	1,27%	0,28%	Countries IMI Index
KLP AksjeGlobal Indeks	N00010776040	P	32,61%	32,71%	-0,10%	0,18%	MSCI World
	N00010272412	S	32,71%	32,71%	-0,01%	0,18%	Developed Markets
KLP AksjeGlobal Indeks	N00010280951	P	20,25%	20,37%	-0,11%	0,20%	MSCI World
Valutasikret	N00010272420	S	20,41%	20,37%	0,04%	0,20%	Developed Markets valutasikret
	N00010272438	S-1	20,29%	20,37%	-0,08%	0,20%	
KLP AksjeGlobal Small Cap Indeks	N00010801996	P	20,83%	20,95%	-0,12%	0,15%	MSCI World Small Cap
	N00010801970	S	20,91%	20,95%	-0,04%	0,15%	
KLP AksjeVerden Indeks	N00010611817	P	31,16%	31,39%	-0,23%	0,19%	MSCI All Country
	N00012444480	S	31,32%	31,39%	-0,07%	0,19%	World Index
KLP AksjeFremvoksende Markeder Indeks	N00010611809	P	19,97%	20,22%	-0,25%	0,65%	MSCI Emerging Markets
	N00010611791	S	20,07%	20,22%	-0,16%	0,65%	
KLP AksjeEuropa Indeks	N00010745862	P	14,55%	13,83%	0,72%	0,51%	MSCI Europe
	N00010333248	S	14,65%	13,83%	0,82%	0,51%	
KLP AksjeEuropa Indeks	N00010745854	P	9,11%	8,52%	0,59%	0,52%	MSCI Europe
Valutasikret	N00010333255	S	9,23%	8,52%	0,71%	0,52%	valutasikret
KLP AksjeUSA Indeks	N00010768708	P	39,41%	39,32%	0,09%	0,19%	MSCI USA (NOK)
	N00012445503	S	39,53%	39,32%	0,21%	0,19%	
	N00010272446	S-USD	24,80%	24,58%	0,22%	0,19%	MSCI USA (USD)
KLP AksjeUSA Indeks	N00010768716	P	23,32%	23,08%	0,25%	0,28%	MSCI USA valutasikret
Valutasikret	N00010333289	S	23,46%	23,08%	0,38%	0,28%	
KLP AksjeAsia Indeks	N00010762982	P	19,17%	19,71%	-0,54%	0,37%	MSCI Pacific
	N00010333263	S	19,27%	19,71%	-0,44%	0,37%	
KLP AksjeAsia Indeks	N00010762990	P	19,79%	20,37%	-0,59%	0,37%	MSCI Pacific
Valutasikret	N00010333271	S	19,91%	20,37%	-0,47%	0,37%	valutasikret
KLP AksjeTeknologi Indeks	N00013296772	P	7,65%	7,89%	-0,24%	1,22%	MSCI ACWI Information Technology
	N00013296798	S	7,66%	7,89%	-0,24%	1,22%	
<b>SVANEMERKEDE FOND</b>							
KLP AksjeGlobal Mer	N00010821614	P	28,54%	32,71%	-4,17%	2,51%	MSCI World Developed
Samfunnsansvar	N00012445271	S	28,62%	32,71%	-4,09%	2,51%	Markets
KLP AksjeGlobal Mer	N00010861925	P	16,93%	20,37%	-3,44%	2,37%	MSCI World Developed
Samfunnsansvar Valutasikret	N00012445297	S	17,05%	20,37%	-3,32%	2,37%	Markets valutasikret
KLP AksjeFremvoksende Markeder Mer Samfunnsansvar	N00011001083	P	15,67%	20,22%	-4,55%	2,93%	MSCI Emerging Markets
	N00012445321	S	15,76%	20,22%	-4,46%	2,93%	
KLP AksjeNorden Mer	N00010861933	P	5,83%	6,40%	-0,58%	3,51%	MSCI Nordic Countries
Samfunnsansvar	N00012445248	S	5,91%	6,40%	-0,50%	3,51%	IMI 10/40 Index
KLP Obligasjon Global Mer	N00010861958	P	1,78%	2,44%	-0,66%	0,25%	Barclays Global Agg.
Samfunnsansvar	N00010861958	S	1,86%	2,44%	-0,58%	0,25%	Corp. SR
KLP Obligasjon 1 år Mer	N00010861941	P	5,12%	4,48%	0,64%	0,46%	NBP Norw. RM1-RM3
Samfunnsansvar	N00012445677	S	5,13%	4,48%	0,65%	0,46%	Dur. 1 Idx
KLP Nåtid Mer Samfunnsansvar	N00010885858	P	3,92%	3,83%	0,09%	0,30%	Kombinasjonsindeks
	N00012445636	S	4,02%	3,83%	0,20%	0,30%	
KLP Kort Horisont Mer	N00010885850	P	6,84%				Fondet har ikke indeks
Samfunnsansvar	N00012445578	S	6,94%				
KLP Lang Horisont Mer	N00010885890	P	13,60%				Fondet har ikke indeks
Samfunnsansvar	N00012445594	S	13,67%				
KLP Framtid Mer	N00010885874	P	20,76%				Fondet har ikke indeks
Samfunnsansvar	N00012442336	S	20,84%				
<b>AKTIVE AKSJEFOND</b>							
KLP AksjeNorge Aktiv	N00010272388	P	13,17%	11,28%	1,89%	1,86%	Oslo Børs Fondsindeks
	N00012444589	S	13,46%	11,28%	2,17%	1,86%	(OSEFX)

KLP-FONDENE

ÅRSBERETNING 5

ÅRSRAPPORT 2024



## AVKASTNING KLP-FONDENE 2024 FORTS.

### AVKASTNING PER 31.12.2024 FOR KLP-FONDENE

	Andelsklasse		Avkastning 2024			Risiko Tracking error	Referanseindeks
	ISIN	Klasse	Fond	Indeks	Differanse		
<b>FAKTORFOND</b>							
KLP AksjeGlobal Flerfaktor	N00010693864	P	27,77%	32,71%	-4,94%	5,46%	MSCI World Developed Markets
	N00012444506	S	27,90%	32,71%	-4,82%	5,46%	
KLP AksjeGlobal Flerfaktor Valutasikret	N00010693872	P	17,18%	20,37%	-3,19%	5,37%	MSCI World Developed Markets valutasikret
	N00012444522	S	17,33%	20,37%	-3,04%	5,37%	
KLP AksjeGlobal Small Cap Flerfaktor	N00010821648	P	22,31%	20,95%	1,36%	4,85%	MSCI World Small Cap
	N00012444548	S	22,45%	20,95%	1,50%	4,85%	
KLP AksjeFremvoksende Markeder Flerfaktor	N00010821630	P	22,88%	20,22%	2,65%	4,14%	MSCI Emerging Markets
	N00012444563	S	23,03%	20,22%	2,80%	4,14%	
<b>RENTEFOND</b>							
KLP Likviditet	N00010272339	P	5,23%	5,05%	0,18%	0,04%	NBP Liquidity Low Risk Index NOK
	N00012445800	S	5,24%	5,05%	0,19%	0,04%	
KLP FRN	N00010272347	P	6,26%	5,79%	0,47%	0,38%	NBP Norw. RM1-RM3 FI. Rate Idx
	N00012445826	S	6,28%	5,79%	0,48%	0,38%	
KLP Kort Stat	N00010693856	P	4,32%	4,33%	-0,01%	0,03%	NBP Norw. Gov. TB
	N00012445842	S	4,33%	4,33%	0,00%	0,03%	
KLP Obligasjon 1 år	N00010272354	P	4,67%	4,36%	0,31%	0,13%	NBP Norw. RM1-RM2 Dur. 1 Idx
	N00012445651	S	4,68%	4,36%	0,32%	0,13%	
KLP Obligasjon 3 år	N00010272362	P	3,06%	2,79%	0,27%	0,18%	NBP Norw. RM1-RM2 Dur. 3 Idx
	N00012445693	S	3,07%	2,79%	0,28%	0,18%	
KLP Obligasjon 5 år	N00010272370	P	1,35%	1,24%	0,11%	0,46%	NBP Norw. RM1-RM2 Dur. 5 Idx
	N00012445719	S	1,36%	1,24%	0,12%	0,46%	
KLP Statsobligasjon	N00010502131	P	1,33%	1,09%	0,25%	0,08%	NBP Norw. Gov. Bonds Index
	N00012445735	S	1,34%	1,09%	0,26%	0,08%	
KLP Kredittobligasjon	N00010502123	P	3,67%	3,12%	0,54%	0,62%	NBP Norw. RM1-RM3 Dur. 3 Idx
	N00012445750	S	3,68%	3,12%	0,55%	0,62%	
KLP Obligasjon Global	N00010489347	P	2,10%	2,44%	-0,35%	0,14%	Barclays Global Agg. Corp. SR
	N00010313851	S	2,18%	2,44%	-0,26%	0,14%	
KLP Obligasjon Global 3 år	N00012861766	P	3,97%	4,31%	-0,34%	0,15%	Barclays Global Agg. Credit 1-5Y SR x EM Hedged NOK
	N00012861758	S	4,05%	4,31%	-0,26%	0,15%	
<b>FONDSPAKKER</b>							
KLP Nåtid	N00010780539	P	3,92%	3,86%	0,06%	1,02%	Kombinasjonsindeks
	N00012445610	S	4,03%	3,86%	0,16%	1,02%	
KLP Kort Horisont	N00010788029	P	7,35%				Fondet har ikke indeks
	N00012445552	S	7,45%				
KLP Lang Horisont	N00010604655	P	15,46%				Fondet har ikke indeks
	N00012445537	S	15,53%				
KLP Framtid	N00010780521	P	24,07%				Fondet har ikke indeks
	N00012442310	S	24,15%				
<b>SPELIALFOND</b>							
KLP Alfa Global Energi	N00010623077	S	5,19%			1,95%	Fondet har ikke indeks
KLP Alfa Global Rente	N00010655335	S	8,06%			0,77%	Fondet har ikke indeks

Forventet relativ volatilitet (ex ante tracking error/TE) for aksjeindeksfondene i Norge, USA og globale markeder er inntil 0,75 prosent, mens den er 1 prosent for de øvrige aksjeindeksfondene. For globale obligasjonsfond er øvre grense for ex ante TE satt til 0,8 prosent. For Mer Samfunnsansvars-fond er forventningen opptil 4 prosent for aksjer og 1,2 prosent for obligasjonsfondet. Flerfaktor- og aktive aksjefond har forventning opptil 8 prosent. Pr 31.12.24 ligger TE for alle fond innenfor forventet intervall, med unntak av KLP AksjeTeknologi Indeks.

Denne rapporten baserer seg på kilder som av KLP Kapitalforvaltning vurderes som pålitelige. Det er imidlertid ikke mulig å garantere at informasjonen i rapporten er presis eller fullstendig. Denne rapporten skal ikke forstås som et tilbud eller anbefaling om kjøp eller salg av finansielle instrumenter. KLP Kapitalforvaltning påtar seg ikke ansvar for direkte eller indirekte tap eller utgifter som skyldes forståelsen av og/eller bruken av denne rapporten. Historisk avkastning er ingen garanti for fremtidig avkastning. Fremtidig avkastning vil bli avhengig av markedsutviklingen, forvalters dyktighet, verdipapirfondets risiko, samt kostnader ved tegning, forvaltning og innløsning. Avkastningen kan bli negativ som følge av kurstap. Verdien på fond som investerer i internasjonale markeder kan stige eller falle med valutasingninger. Kilde: MSCI. Denne informasjonen er kun til internt bruk og kan ikke distribueres eller brukes i forbindelse med utstedelse, tilbud eller salg av verdipapirer, finansielle produkter eller indekser. Verken MSCI eller annen tredjepart som er involvert i eller er forbundet med innsamling eller opprettelse av MSCI-dataene («MSCI»-partene) gir eksplisitte eller underforståtte garantier eller representasjoner av slike data (eller det som skal oppnås ved bruk av dem), og MSCI-partene fraskriver seg herved uttrykkelig alle garantier for originalitet, nøyaktighet, fullstendighet, salgbarhet eller egnethet for et bestemt formål med hensyn til slike data. Uten å legge begrensninger på noe av det foregående, skal ingen av MSCI-partene under noen omstendigheter ha ansvar for noen direkte, indirekte, spesielle straffer, følgetap eller andre tap (inkludert tapstjeneste) selv om de blir varslet om mulige tap. Kilde: Euronext. Alle rettigheter til Euronext-indeksene og/eller Euronext-indeksenes varemærker tilhører Euronext og/eller dets lisensgivere. Verken Euronext eller dets lisensgivere har ansvar for eventuelle feil eller utelatelser i Euronext-indeksene eller underliggende data. Ingen videre distribusjon av Euronext-data og/eller bruk av Euronext-indeksvaremærker, med det formål å lage



og/eller drifte et finansielt produkt, er tillatt uten Euronexts uttrykkelige eksplisitte skriftlige samtykke. Kilde: Nordic Bond Pricing AS ("NBP"). Alle rettigheter forbeholdt. Verken NBP eller dets lisensgivere har ansvar for eventuelle feil eller utelatelser i NBP-indeksene eller underliggende data. Ingen videre distribusjon av NBP-data og/eller bruk av NBP-indeks, med det formål å opprette og/eller drifte et finansielt produkt, er tillatt uten NBPs uttrykkelige skriftlige samtykke. NBP og/eller dets lisensgivere bestreber seg på å sikre at informasjonen som gis er nøyaktig, men garanterer ikke nøyaktigheten eller påliteligheten og påtar seg intet ansvar for direkte eller indirekte tap som oppstår på grunn av unøyaktigheter eller utelatelser. NBP og/eller dets lisensgivere påtar seg intet ansvar for noen beslutninger eller handlinger som er tatt som følge av informasjonen.

## AVKASTNING

**Aksjefondene** leverte solid avkastning, drevet av stigende aksjemarkeder i det meste av verden. Norske kroner svekket seg ytterligere mot USD og euro, og fondene uten valutasikring gjorde det derfor bedre enn de med valutasikring. Det beste aksjefondet, KLP Aksje USA Indeks, steg med nesten 40 prosent. Oslo Børs gjorde det relativt svakt på grunn av sektorsammensetningen, men steg likevel med over ni prosent. Det norske aktivt forvaltede fondet, KLP Aksje Norge Aktiv, hadde nok et godt år og slo fondets referanseindeks med rundt to prosentpoeng. Faktorfondene viste varierende resultater. Det usikrede faktorfondet i utviklede markeder gjorde det nesten fem prosentpoeng svakere enn referanseindeksen, noe som ikke er overraskende i et sterkt aksjemarked. Small Cap flerfaktor og faktorfondet i framvoksende markeder slo referanseindeksen med 1-3 prosentpoeng. De svanemerkede aksjefondene gjorde det gjennomgående dårligere enn sine respektive referanseindeks. Fondet i utviklede markeder gjorde det omtrent fire prosentpoeng svakere enn referanseindeksen.

**Pengemarkeds- og obligasjonsfondene** oppnådde avkastning mellom 1,3 og 6,3 prosent. De korte rentene beveget seg lite gjennom året, og KLP Likviditet og KLP FRN ga en avkastning på henholdsvis 5,2 og 6,3 prosent. Mot slutten av året steg de lange rentene, noe som svekket avkastningen i fondene med lengre rentedurasjon. KLP Obligasjon 5 år og KLP Obligasjon Global ga en avkastning på henholdsvis 1,4 og 2,2 prosent.

**Fondspakkene** hadde avkastning fra rundt 4 til 24 prosent, hvor de med høyest aksjeandel naturligvis gjorde det best.

Spesialfondet KLP Alfa Global Rente hadde, hensyntatt den lave risikoen, et meget godt år med en avkastning på 8,1 prosent. Spesialfondet KLP Alfa Global Energi leverte en avkastning på 5,2 prosent.

Den samlede forvaltningskapitalen i KLP-fondene økte med 80 milliarder fra 303 milliarder kroner til 383 milliarder kroner.

## ANSVARLIGE INVESTERINGER

Styret i KLP Kapitalforvaltning har, sammen med Kommunal Landspensjonskasse (KLP), etablert retningslinjer for KLP og KLP-fondene som ansvarlig investor og eier. Disse retningslinjene er en sentral del av investeringsstrategien til både KLP og KLP-fondene. KLP Kapitalforvaltning, som forvalter KLP-fondene, har ansvaret for å utøve strategien, og ivareta KLPs og KLP-fondenes ambisjoner om å være ledende innen ansvarlige investeringer. Åpenhet er en grunnleggende del av strategien, og rapportering på området offentliggjøres regelmessig på [www.klp.no](http://www.klp.no).

KLP Kapitalforvaltning jobber aktivt for å være en ledende forvalter innen ansvarlige investeringer. Dette inkluderer integrering av bærekraftsfaktorer, eierskapsutøvelse, stemmegivning på generalforsamlinger, og ekskludering av selskaper med høy risiko for brudd på retningslinjene.

I 2024 gjennomførte KLP Kapitalforvaltning 255 selskapsdialoger om bærekraftstemaer som klimaomstilling i høyutslippssektorer, avskoging, oppdrettsnæring, ansvarlig gruvedrift, god virksomhetsstyring, likestilling og mangfold, korrupsjon, retten til å fagorganisere seg, barnerettigheter, og menneskerettigheter i krig og konfliktsituasjoner. Disse dialogene foregikk både direkte med selskapene og gjennom investorsamarbeid. 52 selskapsforbedringer ble registrert, og 835 selskaper ble ekskludert fra investeringsuniverset på grunn av brudd på retningslinjene. I 2024 ble 47 nye selskaper utelukket fra investeringene. Hoveddelen av ekskluderingene skyldtes brudd på KLP og KLP-fondenes produktkriterier, som kull, pengespill, våpen, oljesand og alkohol. Resten av eksklusjonene var relatert til adferdskriterier som risiko for brudd på miljø, rettigheter i krig og konflikt, korrupsjon og menneskerettigheter. Syv selskaper

ble ekskludert som følge av SPU sine ekskluderinger. Totalt ble 14 selskaper inkludert i løpet av året. Det ble stemt på 127 generalforsamlinger i Norge og 8 127 generalforsamlinger internasjonalt. KLP fremmet også aksjonærforslag om bedre skatterapportering hos Chevron, samt aksjonærforslag hos Amazon om rapportering av selskapets etterlevelse av arbeidstakerrettigheter, spesielt med tanke på retten til å fagorganisere seg.

En viktig del av vårt arbeid som ansvarlig investor er å løfte viktige bærekrafttemaer på den offentlige dagsorden. Gjennom hele 2024 deltok KLP i over 45 eksterne arrangementer og skrev månedlige spalter i E24 for å fremme viktige bærekrafttemaer.

## RISIKOFORHOLD

KLP-fondene har ulik grad av risiko. Rammer for risikotakningen er gitt i fondenes vedtekter og prospekter. Prospekter og nøkkelinformasjonsdokumenter inneholder også omtale av de mest relevante risikoene for fondene.

For våre aktivt forvaltede aksjefond og faktorfond, avviker sammensetningen av aksjer i fondene betydelig fra de respektive fondenes referanseindeks. For de indeksnære aksjefondene er avviket fra referanseindeksene begrenset, og først og fremst et resultat av selskapsekskluderingene som følge av retningslinjene for ansvarlige investeringer.

Seks av aksjefondene som er investert internasjonalt er valutasikret. Valutarisikoen for norske investorer i disse fondene er tilnærmet eliminert.

De norske rentefondene kjenetegnes ved lav kredittisiko. Rentefondene har forskjellige mål og rammer for løpetid. KLP Obligasjon Global investerer kun i selskapsobligasjoner med kreditt-rating minimum "investment grade".

Alle fondenes risikorammer overvåkes daglig gjennom etablerte rutiner for risikoovervåking. Denne overvåkingen utføres av selskapenes risikostyringsfunksjon, som er organisatorisk adskilt fra den operative forvaltningen.



## KLP-FONDENE ER PR. 31.12.2024 FORRETNINGSFØRER FOR FØLGENDE VERDIPAPIRFOND

VERDIPAPIRFOND	Legal status	Depotmottaker
KLP AksjeNorge Indeks	UCITS	Northern Trust Global Services SE, Norway Branch
KLP AksjeNorden Indeks	UCITS	Northern Trust Global Services SE, Norway Branch
KLP AksjeGlobal Indeks	UCITS	Northern Trust Global Services SE, Norway Branch
KLP AksjeGlobal Indeks Valutasikret	UCITS	Northern Trust Global Services SE, Norway Branch
KLP AksjeGlobal Small Cap Indeks	UCITS	Northern Trust Global Services SE, Norway Branch
KLP AksjeVerden Indeks	AIF-Nasjonalt fond	Northern Trust Global Services SE, Norway Branch
KLP AksjeFremvoksende Markeder Indeks	UCITS	Northern Trust Global Services SE, Norway Branch
KLP AksjeEuropa Indeks	UCITS	Northern Trust Global Services SE, Norway Branch
KLP AksjeEuropa Indeks Valutasikret	UCITS	Northern Trust Global Services SE, Norway Branch
KLP AksjeUSA Indeks	UCITS	Northern Trust Global Services SE, Norway Branch
KLP AksjeUSA Indeks Valutasikret	UCITS	Northern Trust Global Services SE, Norway Branch
KLP AksjeAsia Indeks	UCITS	Northern Trust Global Services SE, Norway Branch
KLP AksjeAsia Indeks Valutasikret	UCITS	Northern Trust Global Services SE, Norway Branch
KLP AksjeTeknologi Indeks	UCITS	Northern Trust Global Services SE, Norway Branch
KLP AksjeNorge Aktiv	UCITS	Northern Trust Global Services SE, Norway Branch
KLP AksjeGlobal Flerfaktor	UCITS	Northern Trust Global Services SE, Norway Branch
KLP AksjeGlobal Flerfaktor Valutasikret	UCITS	Northern Trust Global Services SE, Norway Branch
KLP AksjeGlobal Small Cap Flerfaktor	UCITS	Northern Trust Global Services SE, Norway Branch
KLP AksjeFremvoksende Markeder Flerfaktor	UCITS	Northern Trust Global Services SE, Norway Branch
KLP AksjeGlobal Mer Samfunnsansvar	UCITS	Northern Trust Global Services SE, Norway Branch
KLP AksjeGlobal Mer Samfunnsansvar Valutasikret	UCITS	Northern Trust Global Services SE, Norway Branch
KLP AksjeNorden Mer Samfunnsansvar	UCITS	Northern Trust Global Services SE, Norway Branch
KLP AksjeFremvoksende Mer Samfunnsansvar	UCITS	Northern Trust Global Services SE, Norway Branch
KLP Obligasjon Global Mer Samfunnsansvar	UCITS	Northern Trust Global Services SE, Norway Branch
KLP Obligasjon 1 år Mer Samfunnsansvar	UCITS	Northern Trust Global Services SE, Norway Branch
KLP Nåtid Mer Samfunnsansvar	AIF-Nasjonalt fond	Northern Trust Global Services SE, Norway Branch
KLP Kort Horisont Mer Samfunnsansvar	AIF-Nasjonalt fond	Northern Trust Global Services SE, Norway Branch
KLP Lang Horisont Mer Samfunnsansvar	AIF-Nasjonalt fond	Northern Trust Global Services SE, Norway Branch
KLP Framtid Mer Samfunnsansvar	AIF-Nasjonalt fond	Northern Trust Global Services SE, Norway Branch
KLP Likviditet	UCITS	Northern Trust Global Services SE, Norway Branch
KLP FRN	UCITS	Northern Trust Global Services SE, Norway Branch
KLP Kort Stat	AIF-Nasjonalt fond	Northern Trust Global Services SE, Norway Branch
KLP Obligasjon 1 år	UCITS	Northern Trust Global Services SE, Norway Branch
KLP Obligasjon 3 år	UCITS	Northern Trust Global Services SE, Norway Branch
KLP Obligasjon 5 år	UCITS	Northern Trust Global Services SE, Norway Branch
KLP Statsobligasjon	AIF-Nasjonalt fond	Northern Trust Global Services SE, Norway Branch
KLP Kredittobligasjon	UCITS	Northern Trust Global Services SE, Norway Branch
KLP Obligasjon Global	UCITS	Northern Trust Global Services SE, Norway Branch
KLP Obligasjon Global 3 år	UCITS	Northern Trust Global Services SE, Norway Branch
KLP Nåtid	AIF-Nasjonalt fond	Northern Trust Global Services SE, Norway Branch
KLP Kort Horisont	AIF-Nasjonalt fond	Northern Trust Global Services SE, Norway Branch
KLP Lang Horisont	AIF-Nasjonalt fond	Northern Trust Global Services SE, Norway Branch
KLP Framtid	AIF-Nasjonalt fond	Northern Trust Global Services SE, Norway Branch
KLP Alfa Global Energi	AIF-Spesialfond	Northern Trust Global Services SE, Norway Branch
KLP Alfa Global Rente	AIF-Spesialfond	Northern Trust Global Services SE, Norway Branch

ÅRSRAPPORT 2024



## RESULTAT VERDIPAPIRFONDENE 2024

VERDIPAPIRFOND	Resultat	Netto utdelt til andelseierene i løpet av året	Netto utdelt til andelseierne 31.12	Overført til/fra opptjent egenkapital
KLP AksjeNorge Indeks	1 702 089 821	-	-	1 702 089 821
KLP AksjeNorden Indeks	342 878 339	-	-	342 878 339
KLP AksjeGlobal Indeks	36 488 771 868	-	-	36 488 771 868
KLP AksjeGlobal Indeks Valutasikret	7 864 518 958	-	-	7 864 518 958
KLP AksjeGlobal Small Cap Indeks	2 928 720 577	-	-	2 928 720 577
KLP AksjeVerden Indeks	3 047 599 251	-	-	3 047 599 251
KLP AksjeFremvoksende Markeder Indeks	3 178 279 701	-	-	3 178 279 701
KLP AksjeEuropa Indeks	740 432 578	-	-	740 432 579
KLP AksjeEuropa Indeks Valutasikret	97 021 732	-	-	97 021 732
KLP AksjeUSA Indeks	5 610 071 460	-	-	5 610 071 460
KLP AksjeUSA Indeks Valutasikret	230 342 704	-	-	230 342 704
KLP AksjeAsia Indeks I	367 881 577	-	-	367 881 577
KLP AksjeAsia Indeks Valutasikret	77 765 421	-	-	77 765 421
KLP AksjeTeknologi Indeks	17 192 438	-	-	17 192 438
KLP AksjeNorge	1 181 050 567	-	-	1 181 050 568
KLP AksjeGlobal Flerfaktor	5 352 942 061	-	-	5 352 942 061
KLP AksjeGlobal Flerfaktor Valutasikret	94 900 561	-	-	94 900 561
KLP Aksjglobal Small Cap Flerfaktor	501 580 531	-	-	501 580 532
KLP Aksje Fremvoksende Markeder Flerfaktor	518 839 534	-	-	518 839 534
KLP Aksjglobal Mer Samfunnsansvar	3 660 207 265	-	-	3 660 207 265
KLP AksjeGlobal Mer Samfunnsansvar Valutasikret	559 756 896	-	-	559 756 896
KLP AksjeNorden Mer Samfunnsansvar	130 500 024	-	-	130 500 023
KLP AksjeFremvoksende markeder mer Samfunnsansvar	220 209 043	-	-	220 209 043
KLP Obligasjon Global Mer Samfunnsansvar	76 559 931	-	-	76 559 931
KLP Obligasjon 1 år Mer Samfunnsansvar	90 917 894	1 214 530	83 778 185	5 925 179
KLP Nåtid Mer Samfunnsansvar	9 945 783	-234 118	7 856 836	2 323 066
KLP Kort Horisont Mer Samfunnsansvar	12 111 098	7 172	4 453 176	7 650 750
KLP Lang Horisont Mer Samfunnsansvar	32 014 802	-	-	32 014 802
KLP Framtid Mer Samfunnsansvar	58 392 164	-	-	58 392 164
KLP Likviditet	408 792 856	51 406 500	360 167 795	-2 781 439
KLP FRN	171 669 822	12 255 383	151 113 990	8 300 449
KLP Kort Stat	153 193 241	1 780 648	132 807 642	18 604 951
KLP Obligasjon 1 år	68 061 181	10 167 955	57 756 503	136 723
KLP Obligasjon 3 år	37 132 357	1 141 486	41 595 127	-5 604 256
KLP Obligasjon 5 år	30 816 239	-8 665 099	77 034 708	-37 553 371
KLP Statsobligasjon	23 831 805	-1 483 178	29 781 537	-4 466 555
KLP Kredittobligasjon	176 142 822	-18 381 535	230 128 682	-35 604 324
KLP Obligasjon Global I	723 852 662	-	-	723 852 662
KLP Obligasjon Global 3 år	102 410 698	-2 353 189	19 223 447	85 540 440
KLP Nåtid	57 449 684	-1 693 410	47 617 384	11 525 711
KLP Kort Horisont	13 982 996	-4 742	4 168 086	9 819 652
KLP Lang Horisont	165 357 624	-	-	165 357 624
KLP Framtid	557 724 746	-	-	557 724 746
KLP Alfa Global Energi	143 177 415	-	-	143 177 415
KLP Alfa Global Rente	119 895 154	-	99 786 566	20 108 588

ÅRSRAPPORT 2024



## REGNSKAP

Fondenes årsregnskaper er avgitt under forutsetning av fortsatt drift. Styret kjenner ikke til at det er vesentlig usikkerhet knyttet til disse og kjenner ikke til ekstraordinære forhold som har betydning for vurdering av regnskapene. Det er ikke inntruffet forhold etter regnskapsårets slutt som har betydning for vurderingen av regnskapene for fondene. Styret bekrefter at det er grunnlag for fortsatt drift av forvaltningsselskapet.

## RAPPORTERING

KLP Kapitalforvaltning AS rapporterer i henhold til lov og forskriftskrav til andelseiere og til myndighetene. Vi er opptatt av at kundene er bevisste på kostnadene knyttet til forvaltningen av verdipapirfond, da kostnadene har stor betydning for andelseiernes netto avkastning. Vår kunderapportering omfatter derfor forvaltningskostnader i kroner for den enkelte andelseier, i tillegg til kostnader i prosent av daglig andelsverdi.

## ANDELSEIERNE

KLP Kapitalforvaltning AS har både konserneksterne institusjonelle kunder og personkunder i KLP-fondene. Det er rundt 1500 institusjonelle kunder og om lag 220.000 personkunder. De institusjonelle kundene har rundt 73 prosent av fondenes samlede forvaltningskapital. Selskapet er landets tredje største fondsforvalter. Kommunal Landspensjonskasse gjensidig forsikringselskap (KLP) er største andelseier med rundt 38 prosent av den totale andelskapitalen.

## DET NORSKE FONDSMARKEDET

Den totale forvaltningskapitalen i norskregistrerte verdipapirfond var ved utgangen av 2024 på 2.432 milliarder kroner, en økning på 445 milliarder kroner fra året før. Av dette var netto nyttegning på 137 milliarder kroner, mens verdiøkningen utgjorde 308 milliarder. Personkundene sto for en nettotegning på 49 milliarder.

## SELSKAPET

KLP-fondene har ingen ansatte og de forurenser ikke det ytre miljø. KLP Kapitalforvaltning AS, som har kontor i Oslo, er pr. 31.12.2024 forretningsfører for 45 verdipapirfond: oversikt vist på side 8.

## RESULTAT

KLP Kapitalforvaltning hadde i 2024 driftsinntekter på 593,4 millioner kroner og oppnådde et resultat før skatt på 102,8 millioner kroner.

## VEIEN FREMOVER

Selskapet vil anstrenge seg for å levere konkurransedyktig avkastning til andelseierne, samtidig som selskapet vil fortsette å satse på å videreutvikle sin forvaltningskompetanse. I tillegg vil selskapet fortsatt tilby attraktive og ansvarlige fondsprodukter til konkurransedyktige priser, samt yte god service til andelseierne.

Oslo, 25.02.2025  
Styret i KLP Kapitalforvaltning AS

Styret signerer elektronisk

(sign)  
**Aage Schaanning**  
Leder

(sign)  
**Hilde Aunvåg**

(sign)  
**Gro Myking**

(sign)  
**Leif Ola Rød**

(sign)  
**Håvard Gulbrandsen**  
Administrerende direktør

(sign)  
**Jorunn Ygre Storjohann**

(sign)  
**Magne Valen-Sendstad**  
Valgt blant og av alle ansatte



## Opplysninger

### KLP-FONDENE

FONDSNAVN	Klasse	Volum pr. 31.12.2024	Förv. honorar	Minsteinnskudd
	Klasse	Millioner NOK	%	kr.
<b>INDEKSFOND</b>				
KLP AksjeNorge Indeks	P	20 421	0,18	100
	S		0,09	10 mill
KLP AksjeNorden Indeks	P	8 688	0,18	100
	S		0,09	10 mill
KLP AksjeGlobal Indeks	P	98 387	0,18	100
	S		0,09	10 mill
KLP AksjeGlobal Indeks Valutasikret	P	42 398	0,25	100
	S		0,12	10 mill
	S-1		0,22	1 mill
KLP AksjeGlobal Small Cap Indeks	P	18 371	0,33	100
	S		0,25	10 mill
KLP AksjeVerden Indeks	P	13 544	0,25	100
	S		0,13	10 mill
KLP AksjeFremvoksende Markeder Indeks	P	17 780	0,28	100
	S		0,18	10 mill
KLP AksjeEuropa Indeks	P	3 494	0,20	100
	S		0,09	10 mill
KLP AksjeEuropa Indeks Valutasikret	P	1 079	0,23	100
	S		0,12	10 mill
KLP AksjeUSA Indeks	P	18 532	0,20	100
	S		0,09	10 mill
	S-USD		0,06	USD 50 mill
KLP AksjeUSA Indeks Valutasikret	P	1 152	0,23	100
	S		0,12	10 mill
KLP AksjeAsia Indeks	P	1 658	0,20	100
	S		0,10	10 mill
KLP AksjeAsia Indeks Valutasikret	P	290	0,23	100
	S		0,12	10 mill
KLP AksjeTeknologi Indeks	P	262	0,23	100
	S		0,13	10 mill
<b>SVANEMERKEDE FOND</b>				
KLP AksjeGlobal Mer Samfunnsansvar	P	13 086	0,18	100
	S		0,10	10 mill
KLP AksjeGlobal Mer Samfunnsansvar Valutasikret	P	3 421	0,23	100
	S		0,13	10 mill
KLP AksjeFremvoksende Markeder Mer Samfunnsansvar	P	1 600	0,28	100
	S		0,18	10 mill
KLP AksjeNorden Mer Samfunnsansvar	P	2 388	0,18	100
	S		0,10	10 mill
KLP Obligasjon Global Mer Samfunnsansvar	P	4 126	0,20	100
	S		0,12	10 mill
KLP Obligasjon 1 år Mer Samfunnsansvar	P	1 652	0,10	100
	S		0,09	10 mill
KLP Nåtid Mer Samfunnsansvar	P	3	0,22	100
	S		0,12	10 mill
KLP Kort Horisont Mer Samfunnsansvar	P	187	0,22	100
	S		0,13	10 mill
KLP Lang Horisont Mer Samfunnsansvar	P	271	0,22	100
	S		0,15	10 mill
KLP Framtid Mer Samfunnsansvar	P	146	0,22	100
	S		0,15	10 mill
<b>AKTIVE AKSJEFOND</b>				
KLP AksjeNorge Aktiv	P	10 013	0,75	100
	S		0,50	10 mill

KLP-FONDENE

11

ÅRSRAPPORT 2024



## Opplysninger forts.

### KLP-FONDENE

FONDSNAVN	Klasse	Volum pr. 31.12.2024	Forv. honorar	Minsteinnskudd
	Klasse	Millioner NOK	%	kr.
<b>FAKTORFOND</b>				
KLP AksjeGlobal Flerfaktor	P	24 107	0,27	100
	S		0,15	10 mill
KLP AksjeGlobal Flerfaktor Valutasikret	P	677	0,30	100
	S		0,17	10 mill
KLP AksjeGlobal Small Cap Flerfaktor	P	2 821	0,45	100
	S		0,30	10 mill
KLP AksjeFremvoksende Markeder Flerfaktor	P	2 831	0,40	100
	S		0,25	10 mill
<b>RENTEFOND</b>				
KLP Likviditet	P	6 845	0,10	100
	S		0,09	10 mill
KLP FRN	P	2 406	0,10	100
	S		0,09	10 mill
KLP Kort Stat	P	3 629	0,10	100
	S		0,09	10 mill
KLP Obligasjon 1 år	P	1 055	0,10	100
	S		0,09	10 mill
KLP Obligasjon 3 år	P	1 251	0,10	100
	S		0,09	10 mill
KLP Obligasjon 5 år	P	2 939	0,10	100
	S		0,09	10 mill
KLP Statsobligasjon	P	2 074	0,10	100
	S		0,09	10 mill
KLP Kredittobligasjon	P	5 762	0,10	100
	S		0,09	10 mill
KLP Obligasjon Global	P	32 775	0,20	100
	S		0,12	10 mill
KLP Obligasjon Global 3 år	P	3 092	0,20	100
	S		0,12	10 mill
<b>FONDSPAKKER</b>				
KLP Nåtid	P	884	0,22	100
	S		0,12	10 mill
KLP Kort Horisont	P	204	0,22	100
	S		0,13	10 mill
KLP Lang Horisont	P	1 251	0,22	100
	S		0,15	10 mill
KLP Framtid	P	2 118	0,22	100
	S		0,15	10 mill
<b>SPESIALFOND</b>				
KLP Alfa Global Energi	S	1 665	0,80*	1 mill
KLP Alfa Global Rente	S	1 608	0,80*	1 mill

\* + 10% av verdistigningen over referanserenten, hvis verdien overstiger tidligere høyeste verdi. Fondet er kun tilgjengelig for profesjonelle kunder.



## Fondenes regler for innskudd og uttak

### KLP-FONDENE

#### INNSKUDD

Ved tegning av andeler før kl. 13 gis det kurs i fondet samme dag (bortsett fra KLP AksjeAsia Indeks og KLP AksjeAsia Indeks Valutasikret, KLP AksjeFremvoksende Markeder Indeks, KLP AksjeFremvoksende Markeder Flerfaktor og KLP AksjeFremvoksende Markeder Mer Samfunnsansvar der det gis neste virkedags kurs) under forutsetning av at betalingen er identifiserbar på fondets konto innen kl. 15 og at kunden har sendt inn nødvendig dokumentasjon og informasjon.

#### UTTAK

Ved melding før kl. 13 gis uttakskurs samme dag (bortsett fra KLP AksjeAsia Indeks og KLP AksjeAsia Indeks Valutasikret, KLP AksjeFremvoksende Markeder Indeks, KLP AksjeFremvoksende Markeder Flerfaktor og KLP AksjeFremvoksende Markeder Mer Samfunnsansvar der det gis neste virkedags kurs). Penger vil normalt være på kundens bankkonto 2-3 virkedager etter at uttaket er registrert her. Ved nyttår og spesielle hendelser kan det ta noen flere dager, men innenfor lovens krav om 10 dager. For de to spesialfondene må krav om innløsning varsles 10 virkedager før innløsning.

#### SVINGPRISING

Fondene bruker svingprising ved kjøp og salg av andeler. Les mer her: <https://www.klp.no/sparing-og-fond/spar-i-fond/svingprising-i-klp-fondene>

#### GENERELT

Alle oppgitte kurser og avkastningstall som publiseres, eller som kunden får oppgitt i sine rapporter, er fratrukket forvalterens honorar (nettoavkastning). Fondenes gebyrer eller rammevilkår kan endres av forvalteren etter regler som fastlegges av Finanstilsynet. Andelseierne varsles om endringer ved brev forut for gjennomføringen. Det er ingen begrensning på antall uttak fra noen av fondene. Samtlige investeringer i KLP-fondene er gjort i henhold til KLP-fondenes retningslinjer for ansvarlige investeringer.

#### ANNET

Fondenes gebyrer eller rammevilkår kan endres av forvalteren etter regler som fastlegges av Finanstilsynet. Andelseierne varsles om endringer via e-post forut for gjennomføringen.

#### FORBEHOLD

Denne rapporten baserer seg på kilder som av KLP Kapitalforvaltning vurderes som pålitelige. Det er imidlertid ikke mulig å garantere at informasjonen i rapporten er presis eller fullstendig. Uttalelsene i rapporten reflekterer KLP Kapitalforvaltnings oppfatning på det tidspunkt de ble utarbeidet, og vi forbeholder oss retten til å endre oppfatning uten varsel. Denne rapporten skal ikke forstås som et tilbud eller anbefaling om kjøp eller salg av finansielle instrumenter. KLP Kapitalforvaltning påtar seg ikke ansvar for direkte eller indirekte tap eller utgifter som skyldes forståelsen av og/eller bruken av denne rapporten.

Historisk avkastning er ingen garanti for framtidig avkastning. Framtidig avkastning vil bl.a. avhenge av markedsutviklingen, forvalters dyktighet, verdipapirfondets risiko, samt kostnader ved tegning, forvaltning og innløsning. Avkastningen kan bli negativ som følge av kurstap. Verdien på fond som investerer i internasjonale markeder kan stige eller falle med valutasvingninger.



## Regnskapsprinsipper (Note 1)

Årsregnskapet er satt opp i samsvar med regnskapsloven, forskrift om årsregnskap for verdipapirfond og bransjestandarder fra Verdipapirfondenes Forening.

### VERDIPAPIRER

Fondenes verdipapirporteføljer er verdsett til antatt markedsverdi per 31.12. Dersom det ikke foreligger omsetningskurser, fastsettes antatt markedsverdi ut fra rentekurvebetraktninger (yield) for de ulike låntakergrupper. Porteføljens omløpshastighet er beregnet som sum kjøp og salg av verdipapirer dividert med to over snittet av inngående og utgående verdipapirportefølje. Den gjennomsnittlige effektive renten er beregnet som et veid gjennomsnitt av de enkelte verdipapirers effektive rente per 31.12. fratrukket forvaltningshonorar.

Transaksjonskostnader ved kjøp av verdipapirer balanseføres som del av kostprisen på verdipapiret, og avregnes i gevinst/tap ved salg.

Fondene inngår avtaler om verdipapirutlån med sikkerhet i kontanter eller verdipapirer. Motpartene er lokalisert både innenfor og utenfor EU/EØS. Overførte verdipapirer i slike transaksjoner fraregnes ikke i fondenes balanser.

### FINANSIELLE DERIVATER

Derivater er kontrakter om en handel, utveksling, beregning eller lignende på vilkår som avtales ved kontraktsinngåelsen. Derivater er en type finansielle instrumenter som benyttes i tradisjonelle finansmarkeder som aksjer, renter og valuta. Nominelt beløp for derivater er kontraktens nominelle hovedstol. For valutarelaterte kontrakter utgjør det nominelle beløpet den underliggende hovedstol som skal mottas.

**Aksjefutures** - Benyttes i hovedsak for å justere aksjeeksponeringen i fondet nærmere referanseindeksen uten å påvirke kontantbeholdningen, for

eksempel ved store tegninger og innløsninger i fondet samt utbytte fra selskaper.

**Rentefutures** - Benyttes i hovedsak for å justere risikoen mot svingninger i statsobligasjonsrentene.

**Valutaterminkontrakter** - Benyttes i hovedsak for å justere valutarisikoen i fondet.

**Renteswapper** - Benyttes for å justere renterisikoen i fondet.

**Opsjoner** - Benyttes i hovedsak for å justere rente- eller valutarisikoen ved store svingninger i markedet.

**Gjenkjøpsavtaler** - Benyttes for å plassere eller motta kontanter i bytte mot obligasjoner.

Finansielle derivater er regnskapsført til virkelig verdi og avtalene sikres med kontanter eller verdipapirer. Motpartene er lokalisert både innenfor og utenfor EU/EØS. Aksjefutures og rentefutures avregnes og regnskapsføres løpende mot marginkonto som urealisert gevinst/tap.

### TRANSAKSJONER I UTENLANDSK VALUTA

Transaksjoner i utenlandsk valuta regnskapsføres til valutakursen på transaksjonstidspunktet. Pengeposter i utenlandsk valuta omregnes til valutakursen på balansedagen. Valutakursdifferanser resultatføres i den perioden de oppstår og klassifiseres som finansinntekt eller -kostnad.

### KOSTNADER VED SALG OG INNLØSNING AV ANDELER

Kostnader ved salg og innløsning av andeler består av bankgebyrer som påløper ved utføring av transaksjoner for fondene. Fondene belastes ikke for depotkostnader.

### ANDRE PORTEFØLJEINNTEKTER

Andre porteføljeinntekter består av inntekter ved verdipapirutlån og utdelinger fra rentefond.

### SKATT

Betalbar skatt er beregnet med en skattesats på 22%, og utsatt skatt med en sats på 22%.

Verdipapirfond med mer enn 20% skattemessig aksjeandel balansefører utsatt skatt, mens eventuell utsatt skattefordel ikke balanseføres da det ikke med tilstrekkelig sikkerhet kan sannsynliggjøres en skattepliktig inntekt gjennom inntjening i fremtidige år.

Verdipapirfond (pengemarkeds- og obligasjonsfond) med mindre enn 20% skattemessig aksjeandel får skattemessig fradrag for utdelinger til andelshaverne. Disse fondene kommer derfor vanligvis ikke i skatteposisjon og det beregnes ikke utsatt skatt eller utsatt skattefordel for disse fondene.

Verdipapirfond har ikke skatteplikt for kursgevinster, eller fradragrett for tap, ved realisasjon av aksjer.

Verdipapirfond er fritatt for formuesskatt.

### EGENKAPITAL

Egenkapitalen i fondene består av andelskapital til pålydende, opptjent egenkapital og over- og underkurs ved tegninger og innløsninger.

Rentefondene, pengemarkeds- og obligasjonsfond med skattemessig aksjeandel under 20%, deler ut sitt skattepliktige resultat i form av nye andeler til andelshaverne 31.12 hvert år.

### FORVALTNINGSHONORAR

Fondene betaler et forvaltningshonorar til KLP Kapitalforvaltning AS, varierende fra 0,1% til 0,8% årlig av verdien av det enkelte fond. I KLP Alfa Global



Energi og KLP Alfa Global Rente belastes i tillegg et honorar på 10% av verdistigningen over referanserenten dersom verdien overstiger tidligere høyeste verdi. For alle fondene beregnes honoraret på basis av daglige målinger av fondenes verdi.

#### SVINGPRISING

Forvaltningsselskapet praktiserer rutiner for svingprising for å forhindre at eksisterende andelseiere bærer kostnadene ved tegninger og innløsninger som andre andelseiere foretar i fondet. Andelsverdien justeres med en svingfaktor på dager der fondet har hatt netto tegning eller netto innløsning. Hvis fondet har hatt en netto tegning justeres andelsverdien opp, og ned dersom fondet har netto innløsning. Svingfaktoren er basert på historiske transaksjonskostnader eller andre relevante indikatorer og kan justeres ved ekstraordinære forhold i markedet. Svingfaktoren evalueres kvartalsvis. Svingfaktorene for de ulike fondene publiseres på [klp.no](http://klp.no)

#### GODTGJØRELSESORDNING

De ansvarlige porteføljeforvalterne for fondet mottar fast godtgjørelse (lønn, pensjon, mv.) og prestasjonsavhengig

lønn fra KLP Kapitalforvaltning AS. Porteføljeforvalterne innplasseres årlig i en prestasjonslønnssramme av administrerende direktør ut fra forvalterens langsiktige bidrag til verdiskapning for selskapets kunder. Rammen uttrykkes i prosent av fastlønn. Prestasjonslønnen baseres videre i hovedsak på oppnådde resultater i det fond og/eller de fond og/eller de diskresjonære forvaltningsporteføljene som porteføljeforvalterne er ansvarlige for forvaltningen av, samt visse kvalitative vurderinger av porteføljeforvalterens bidrag til verdiskapningen for kunder. I grunnlaget for prestasjonslønn inngår tillegg, med en mindre andel, verdiskapningen i forvaltningsseksjonen i KLP Kapitalforvaltning som porteføljeforvalteren er ansatt i, samt verdiskapningen samlet på selskapsnivå. Måleperioden for verdiskapningen er to år eller lengre.

Den prestasjonsavhengige lønnen er satt opp i tråd med detaljerte myndighetskrav som har til hensikt å sikre at ansvarlige porteføljeforvaltere, deres ledere og andre ansatte i forvaltningsselskapet har sammenfallende interesser med fondenes andelseiere. Regelverket innebærer bl.a. at halvparten av

prestasjonslønnen som tildeles årlig, blir tilbakeholdt og utbetales jevnt over de tre påfølgende årene til porteføljeforvalterne. Den tilbakeholdte andelen gjøres i tillegg betinget av at resultater og risiko har vært målt riktig. Midlene som holdes tilbake passerer i verdipapirfond forvaltet av KLP Kapitalforvaltning AS, sammen med andre kundemidler, frem til utbetaling.

Reglene for godtgjørelse i KLP Kapitalforvaltning AS er basert på felles retningslinjer for godtgjørelse fastsatt av styret i morselskapet, Kommunal Landspensjonskasse gjensidig forsikringsselskap. KLP-konsernet har et felles godtgjørelsesutvalg, som springer ut av morselskapets styre, som bl.a. behandler endringer i retningslinjene for godtgjørelse, godtgjørelse til administrerende direktør, og evaluering av praktiseringen av godtgjørelsesordningen, før sakene behandles i datterselskapenes styre. Styret i KLP Kapitalforvaltning AS beslutter årlig tildeling av prestasjonslønn til ansatte i selskapet basert på innstilling fra administrerende direktør. For mer informasjon om godtgjørelse i KLP-konsernet, se [klp.no](http://klp.no).



Shape the future  
with confidence

Statsautoriserte revisorer  
Ernst & Young AS

Stortorvet 7, 0155 Oslo  
Postboks 1156 Sentrum, 0107 Oslo

Foretaksregisteret: NO 976 389 387 MVA  
Tlf: +47 24 00 24 00

www.ey.no  
Medlemmer av Den norske Revisorforening

Til styret i KLP Kapitalforvaltning AS

## UAVHENGIG REVISORS BERETNING

### Konklusjon

Vi har revidert årsregnskapet for følgende fond forvaltet av KLP Kapitalforvaltning AS som består av balanse per 31. desember 2024, resultatregnskap for regnskapsåret avsluttet per denne datoen og noter til årsregnskapet, herunder et sammendrag av viktige regnskapsprinsipper.

Etter vår mening

- oppfyller fondsregnskapene for verdipapirfond gjeldende lovkrav, og
- gir fondsregnskapene et rettviseende bilde av verdipapirfondenes finansielle stilling per 31. desember 2024 og av deres resultater for regnskapsåret avsluttet per denne datoen i samsvar med regnskapslovens regler og god regnskapsskikk i Norge.

KLP AksjeNorge Indeks	KLP Obligasjon Global Mer Samfunnsansvar
KLP AksjeNorden Indeks	KLP Obligasjon 1 år Mer Samfunnsansvar
KLP AksjeGlobal Indeks	KLP Nåtid Mer Samfunnsansvar
KLP AksjeGlobal Indeks Valutasikret	KLP Kort Horisont Mer Samfunnsansvar
KLP AksjeGlobal Small Cap Indeks	KLP Lang Horisont Mer Samfunnsansvar
KLP AksjeVerden Indeks	KLP Framtid Mer Samfunnsansvar
KLP AksjeFremvoksende Markeder Indeks	KLP Likviditet
KLP AksjeEuropa Indeks	KLP FRN
KLP AksjeEuropa Indeks Valutasikret	KLP Kort Stat
KLP AksjeUSA Indeks	KLP Obligasjon 1 år
KLP AksjeUSA Indeks Valutasikret	KLP Obligasjon 3 år
KLP AksjeAsia Indeks	KLP Obligasjon 5 år
KLP AksjeAsia Indeks Valutasikret	KLP Statsobligasjon.
KLP AksjeTeknologi Indeks	KLP Kredittobligasjon
KLP AksjeNorge Aktiv	KLP Obligasjon Global
KLP AksjeGlobal Flerfaktor	KLP Obligasjon Global 3 år
KLP AksjeGlobal Flerfaktor Valutasikret	KLP Nåtid
KLP Aksje Global SmallCap Flerfaktor	KLP Kort Horisont
KLP Aksje Fremvoksende Markeder Flerfaktor	KLP Lang Horisont
KLP AksjeGlobal Mer Samfunnsansvar	KLP Framtid
KLP AksjeGlobal Mer Samfunnsansvar Valutasikret	Spesialfondet KLP Alfa Global Energi
KLP Aksje Fremvoksende Markeder Mer Samfunnsansvar	Spesialfondet KLP Alfa Global Rente
KLP AksjeNorden Mer Samfunnsansvar	

### Grunnlag for konklusjon

Vi har gjennomført revisjonen i samsvar med International Standards on Auditing (ISA-ene). Våre oppgaver og plikter i henhold til disse standardene er beskrevet nedenfor under *Revisors oppgaver og plikter ved revisjonen av årsregnskapet*. Vi er uavhengige av selskapet i samsvar med kravene i relevante lover og forskrifter i Norge og *International Code of Ethics for Professional Accountants* (inkludert internasjonale uavhengighetsstandarder) utstedt av International Ethics Standards Board for Accountants (IESBA-reglene), og vi har overholdt våre øvrige etiske forpliktelser i samsvar med disse kravene. Innhentet revisjonsbevis er etter vår vurdering tilstrekkelig og hensiktsmessig som grunnlag for vår konklusjon.

A member firm of Ernst & Young Global Limited

Penneo document key: ECOM01UYJON-PNEUO-6EK-ID-411A7-05MPA



Shape the future  
with confidence

## Øvrig informasjon

Øvrig informasjon omfatter informasjon i årsrapporten bortsett fra årsregnskapet og den tilhørende revisjonsberetningen. Styret og administrerende direktør (ledelsen) er ansvarlige for informasjonen i årsberetningen og annen øvrig informasjon som er publisert sammen med årsregnskapet. Vår konklusjon om årsregnskapet ovenfor dekker verken informasjonen i årsberetningen eller annen øvrig informasjon.

I forbindelse med revisjonen av årsregnskapet er det vår oppgave å lese årsberetningen og annen øvrig informasjon. Formålet er å vurdere hvorvidt det foreligger vesentlig inkonsistens mellom årsberetningen, annen øvrig informasjon og årsregnskapet og den kunnskap vi har opparbeidet oss under revisjonen av årsregnskapet, eller hvorvidt informasjon i årsberetningen og annen øvrig informasjon ellers fremstår som vesentlig feil. Vi har plikt til å rapportere dersom årsberetningen eller annen øvrig informasjon fremstår som vesentlig feil. Vi har ingenting å rapportere i så henseende.

Basert på kunnskapen vi har opparbeidet oss i revisjonen, mener vi at årsberetningen

- er konsistent med årsregnskapet og
- inneholder de opplysninger som skal gis i henhold til gjeldende lovkrav

## Ledelsens ansvar for årsregnskapet

Styret og administrerende direktør (ledelsen) er ansvarlige for å utarbeide årsregnskapet og for at det gir et rettviseende bilde i samsvar med regnskapslovens regler og god regnskapsskikk i Norge. Ledelsen er også ansvarlig for slik intern kontroll som den finner nødvendig for å kunne utarbeide et årsregnskap som ikke inneholder vesentlig feilinformasjon, verken som følge av misligheter eller utilsiktede feil.

Ved utarbeidelsen av årsregnskapet må ledelsen ta standpunkt til fondenes evne til fortsatt drift og opplyse om forhold av betydning for fortsatt drift. Forutsetningen om fortsatt drift skal legges til grunn for årsregnskapet med mindre ledelsen enten har til hensikt å avvikle fondet eller virksomheten, eller ikke har noe annet realistisk alternativ.

## Revisors oppgaver og plikter ved revisjonen av årsregnskapet

Vårt mål er å oppnå betryggende sikkerhet for at årsregnskapet som helhet ikke inneholder vesentlig feilinformasjon, verken som følge av misligheter eller utilsiktede feil, og å avgi en revisjonsberetning som inneholder vår konklusjon. Betryggende sikkerhet er en høy grad av sikkerhet, men ingen garanti for at en revisjon utført i samsvar med ISA-ene, alltid vil avdekke vesentlig feilinformasjon. Feilinformasjon kan oppstå som følge av misligheter eller utilsiktede feil. Feilinformasjonen er å anse som vesentlig dersom den enkeltvis eller samlet med rimelighet kan forventes å påvirke de økonomiske beslutningene som brukerne foretar, på grunnlag av årsregnskapet.

Som del av en revisjon i samsvar med ISA-ene, utøver vi profesjonelt skjønn og utviser profesjonell skepsis gjennom hele revisjonen. I tillegg:

- identifiserer og vurderer vi risikoen for vesentlig feilinformasjon i årsregnskapet, enten det skyldes misligheter eller utilsiktede feil. Vi utformer og gjennomfører revisjonshandlinger for å håndtere slike risikoer, og innhenter revisjonsbevis som er tilstrekkelig og hensiktsmessig som grunnlag for vår konklusjon. Risikoen for at vesentlig feilinformasjon som følge av misligheter ikke blir avdekket, er høyere enn for feilinformasjon som skyldes utilsiktede feil, siden misligheter kan innebære samarbeid, forfalskning, bevisste utelatelser, uriktige fremstillinger eller overstyring av intern kontroll.
- opparbeider vi oss en forståelse av intern kontroll som er relevant for revisjonen, for å utforme revisjonshandlinger som er hensiktsmessige etter omstendighetene, men ikke for å gi uttrykk for en mening om effektiviteten av fondenes interne kontroll.

Uavhengig revisors beretning - KLP Kapitalforvaltning AS 2024

A member firm of Ernst & Young Global Limited

Penneo document key: ECOMO-LY/TON-FNEUC-REK/ID-41A7-OSMPA



Shape the future  
with confidence

- evaluerer vi om de anvendte regnskapsprinsippene er hensiktsmessige og om regnskapsestimatene og tilhørende noteopplysninger utarbeidet av ledelsen er rimelige.
- konkluderer vi på om ledelsens bruk av fortsatt drift-forutsetningen er hensiktsmessig, og, basert på innhentede revisjonsbevis, hvorvidt det foreligger vesentlig usikkerhet knyttet til hendelser eller forhold som kan skape tvil av betydning om fondenes evne til fortsatt drift. Dersom vi konkluderer med at det eksisterer vesentlig usikkerhet, kreves det at vi i revisjonsberetningen henleder oppmerksomheten på tilleggsopplysningene i årsregnskapet, eller, dersom slike tilleggsopplysninger ikke er tilstrekkelige, at vi modifiserer vår konklusjon. Våre konklusjoner er basert på revisjonsbevis innhentet frem til datoen for revisjonsberetningen. Etterfølgende hendelser eller forhold kan imidlertid medføre at fondet ikke kan fortsette driften.
- evaluerer vi den samlede presentasjonen, strukturen og innholdet i årsregnskapet, inkludert tilleggsopplysningene, og hvorvidt årsregnskapet gir uttrykk for de underliggende transaksjonene og hendelsene på en måte som gir et rettviseende bilde.

Vi kommuniserer med styret blant annet om det planlagte innholdet i og tidspunkt for revisjonsarbeidet og eventuelle vesentlige funn i revisjonen, herunder vesentlige svakheter i intern kontroll som vi avdekker gjennom revisjonen.

Oslo, 6. mars 2025  
ERNST & YOUNG AS

*Revisjonsberetningen er signert elektronisk*

Kristian Dalby  
statsautorisert revisor

Penneo document key: ECOM0-UY7QW-PNEUQ-REKJD-4HIA7-05MFA

Uavhengig revisors beretning - KLP Kapitalforvaltning AS 2024

A member firm of Ernst & Young Global Limited



## PENNEO

Signaturene i dette dokumentet er juridisk bindende. Dokument signert med "Penneo™ - sikker digital signatur". De signerende parter sin identitet er registrert, og er listet nedenfor.

"Med min signatur bekrefter jeg alle datoer og innholdet i dette dokument."

### Dalby, Kristian

Statsautorisert revisor

På vegne av: Ernst & Young AS

Serienummer.no\_bankid:9578-5992-4-3127438

IP: 147.161.xxx.xxx

2025-03-06 16:20:53 UTC



Penneo Dokumentnøkkel: ECOMG-UYYIQW-PINEUJ-dEKID-41A7-OSMPA

Dette dokumentet er signert digitalt via **Penneo.com**. De signerte dataene er validert ved hjelp av den matematiske hashverdien av det originale dokumentet. All kryptografisk bevisføring er innebygd i denne PDF-en for fremtidig validering.

Dette dokumentet er forseglet med et kvalifisert elektronisk segl ved bruk av et sertifikat og et tidsstempel fra en kvalifisert tilstjenesteleverandør.

#### Slik kan du bekrefte at dokumentet er originalt

Når du åpner dokumentet i Adobe Reader, kan du se at det er sertifisert av **Penneo AS**. Dette beviser at innholdet i dokumentet ikke har blitt endret siden tidspunktet for signeringen. Bevis for de individuelle signatørens digitale signaturer er vedlagt dokumentet.

Du kan bekrefte de kryptografiske bevisene ved hjelp av Penneos validator, <https://penneo.com/validator>, eller andre valideringsverktøy for digitale signaturer.