



ÅRSREGNSKAPET FOR REGNSKAPSÅRET 2019 - GENERELL INFORMASJON

Enheten

Organisasjonsnummer: 991 100 083
Organisasjonsform: Aksjeselskap
Foretaksnavn: NORAZ AGRI INVEST AS
Forretningsadresse: Tomb
1640 RÅDE

Regnskapsår

Årsregnskapets periode: 01.01.2019 - 31.12.2019

Konsern

Morselskap i konsern: Nei

Regnskapsregler

Regler for små foretak benyttet: Ja
Benyttet ved utarbeidelsen av årsregnskapet til selskapet: Regnskapslovens alminnelige regler

Årsregnskapet fastsatt av kompetent organ

Bekreftet av representant for selskapet: Olav Moe
Dato for fastsettelse av årsregnskapet: 28.08.2020

Grunnlag for avgivelse

År 2019: Årsregnskapet er elektronisk innlevert
År 2018: Tall er hentet fra elektronisk innlevert årsregnskap fra 2019

Det er ikke krav til at årsregnskapet m.v. som sendes til Regnskapsregisteret er undertegnet. Kontrollen på at dette er utført ligger hos revisor/enhetens øverste organ. Sikkerheten ivaretas ved at innsender har rolle/rettighet for innsending av årsregnskapet via Altinn, og ved at det bekreftes at årsregnskapet er fastsatt av kompetent organ.

Brønnøysundregistrene, 03.10.2021



Resultatregnskap

Beløp i: NOK	Note	2019	2018
RESULTATREGNSKAP			
Inntekter			
Sum inntekter		0	0
Kostnader			
Annen driftskostnad		247 584	
Sum kostnader		247 584	0
Driftsresultat		-247 584	0
Finansinntekter og finanskostnader			
Annen renteinntekt		7	12
Annen finansinntekt		2 181	
Sum finansinntekter		2 188	12
Annen finanskostnad			2 260
Sum finanskostnader		0	2 260
Netto finans		2 188	-2 248
Ordinært resultat før skattekostnad		-245 396	-2 248
Ordinært resultat etter skattekostnad		-245 396	-2 248
Årsresultat		-245 396	-2 248
Totalresultat		-245 396	-2 248
Overføringer og disponeringer			
Utbytte		0	0
Udekket tap		-245 396	-2 248
Sum overføringer og disponeringer		-245 396	-2 248



Balanse

Beløp i: NOK	Note	2019	2018
BALANSE - EIENDELER			
Anleggsmidler			
Immaterielle eiendeler			
Sum immaterielle eiendeler		0	0
Varige driftsmidler			
Sum varige driftsmidler		0	0
Finansielle anleggsmidler			
Investeringer i tilknyttet selskap	5	52 539	52 539
Lån til tilknyttet selskap og felles kontrollert virksomhet	5	1	246 859
Sum finansielle anleggsmidler		52 540	299 398
Sum anleggsmidler		52 540	299 398
Omløpsmidler			
Varer			
Sum varer		0	0
Fordringer			
Kundefordringer			20 098
Sum fordringer		0	20 098
Investeringer			
Sum investeringer		0	0
Bankinnskudd, kontanter og lignende			
Bankinnskudd, kontanter og lignende		26 585	15 724
Sum bankinnskudd, kontanter og lignende		26 585	15 724
Sum omløpsmidler		26 585	35 822
SUM EIENDELER		79 125	335 220

BALANSE - EGENKAPITAL OG GJELD



Balanse

Beløp i: NOK	Note	2019	2018
Egenkapital			
Innskutt egenkapital			
Selskapskapital	3	643 200	643 200
Overkurs		16 010	16 010
Annen innskutt egenkapital		0	0
Sum innskutt egenkapital		659 210	659 210
Opptjent egenkapital			
Udekket tap		650 585	405 190
Sum opptjent egenkapital		-650 585	-405 190
Sum egenkapital		8 625	254 020
Gjeld			
Langsiktig gjeld			
Sum avsetninger for forpliktelser		0	0
Annen langsiktig gjeld			
Øvrig langsiktig gjeld		70 500	81 400
Sum annen langsiktig gjeld		70 500	81 400
Sum langsiktig gjeld		0	0
Kortsiktig gjeld			
Betalbar skatt			-200
Sum kortsiktig gjeld		0	-200
Sum gjeld		70 500	81 200
SUM EGENKAPITAL OG GJELD		79 125	335 220



Dokumentet er elektronisk signert



Resultatregnskap

Noraz Agri Invest AS

	Note	2019	2018
Annen driftskostnad		247 584	0
Sum driftskostnad		247 584	0
Driftsresultat		-247 584	0
Annen renteinntekt		7	12
Annen finansinntekt		2 181	0
Sum finansinntekter		2 189	12
Annen finanskostnad		0	2 260
Sum finanskostnader		0	2 260
Sum netto finansposter		2 189	-2 248
Ordinært resultat før skattekostnad		-245 396	-2 248
Ordinært resultat		-245 396	-2 248
Årsresultat		-245 396	-2 248
Overført til udekket tap		-245 396	-2 248
Sum disponert		-245 396	-2 248

Noraz Agri Invest AS Org.nr. 991100083

Dokumentet er elektronisk signert



Balanse

Noraz Agri Invest AS

	Note	2019	2018
Eiendeler			
Anleggsmidler			
Immaterielle eiendeler			
Varige driftsmidler			
Finansielle anleggsmidler			
Investering i tilknyttet selskap	5	52 539	52 539
Lån til tilknyttet selskap	5	1	246 859
Sum finansielle anleggsmidler		52 540	299 398
Sum anleggsmidler		52 540	299 398
Omløpsmidler			
Fordringer			
Kundefordringer		0	20 098
Sum fordringer		0	20 098
Investeringer			
Bankinnskudd, kontanter o.l.		26 585	15 724
Sum omløpsmidler		26 585	35 822
Sum eiendeler		79 125	335 220

Noraz Agri Invest AS Org.nr. 991100083

Dokumentet er elektronisk signert

**Balanse****Noraz Agri Invest AS**

	Note	2019	2018
Egenkapital og gjeld			
Egenkapital			
Innskutt egenkapital			
Aksjekapital	3	643 200	643 200
Overkurs		16 010	16 010
Sum innskutt egenkapital		659 210	659 210
Opptjent egenkapital			
Udekket tap		-650 585	-405 190
Sum opptjent egenkapital		-650 585	-405 190
Sum egenkapital		8 625	254 020
Gjeld			
Avsetning for forpliktelser			
Annen langsiktig gjeld			
Øvrig langsiktig gjeld		70 500	81 400
Sum annen langsiktig gjeld		70 500	81 400
Kortsiktig gjeld			
Betalbar skatt		0	-200
Sum kortsiktig gjeld		0	-200
Sum gjeld		70 500	81 200
Sum egenkapital og gjeld		79 125	335 220

Råde, 08.08.2020
Styret for Noraz Agri Invest AS

Olav Ingebjørn Moe
Styrets leder

Jan Erik Sundby
Nestleder

Ola Kristen Rusaanes
Styremedlem

Per Ole Wiersholm
Styremedlem

Heidi Jannicke Andersen
Styremedlem

Noraz Agri Invest AS Org.nr. 991100083

Dokumentet er elektronisk signert



Noter til regnskapet 2019 Noraz Agri Invest AS

Note 1

Regnskapsprinsipper og virkning av prinsippendringer

Årsregnskapet er utarbeidet i overensstemmelse med regnskapsloven og god regnskapskikk for små foretak.

Fordringer og kortsiktig gjeld er klassifisert som kortsiktige poster i den grad de forfaller innen ett år etter tidspunktet for regnskapsavslutningen. Øvrige eiendeler og gjeld er klassifisert som henholdsvis anleggsmidler og langsiktig gjeld.

Kundefordringer og andre fordringer er oppført i balansen til pålydende med fradrag for påregnelig tap.

Varige driftsmidler er oppført til opprinnelig anskaffelseskost med fradrag for akkumulerte ordinære avskrivninger. Ordinære avskrivninger er beregnet lineært over driftsmiddelets forventede økonomiske levetid.

Skatter kostnadsføres når de påløper, det vil si at skattekostnaden er knyttet til det regnskapsmessige resultat før skatt. Skattekostnaden består av betalbar skatt (skatt på årets skattepliktige inntekt) og endring i netto utsatt skatt. Utsatt skatt og utsatt skattefordel presenteres netto i balansen.

Inntekter er periodisert etter opptjeningsprinsippet.

Note 2

Fordringer og gjeld

Ingen fordring forfaller senere enn om 1 år.
Ingen gjeld med forfall utover 5 år.

Note 3

Aksjekapital og aksjonærinformasjon

Aksjekapitalen i består av 670 aksjer pålydende kr 960 som gir en aksjekapital på kr 643 200.

Dokumentet er elektronisk signert



Selskapets aksjonærer, og aksjer eiet av medlemmer i styre og daglig leder pr.31.12. var:

Navn	Verv	Aksjer	Eierandel	Stemmeandel
Heidi Jannicke Andersen	Styremedlem	180	26,87%	26,87%
Råde Mølle og Kornsilø		60	8,95%	8,95%
Svein Bjelland		50	7,46%	7,46%
Ola Kristen Rusaanes	Styremedlem	40	5,97%	5,97%
Olav Ingebjørn Moe	Styreleder	37	5,52%	5,52%
Viator AS		37	5,52%	5,52%
Jan Erik Sundby	Styremedlem	30	4,48%	4,48%
Per Ole Wiersholm	Styremedlem	20	2,99%	2,99%
Øvrige aksjonærer		216	32,24%	32,24%
Sum		670	100%	100%

Note 4

Lønnskostnader, antall årsverk sysselsatt, godtgjørelser, pensjoner

Det var ingen ansatt i selskapet i 2019. Selskapet har følgelig ikke pliktig til å ha obligatorisk tjenestepensjon.

Ytelser til ledende personer	Daglig leder	Styre
Lønn og godtgjørelser	0	0

Revisor

Revisjon av årsregnskapet er valgt bort.

Note 5

Tilknyttede selskaper

Firma	Anskaffet	Forrettn. kontor	Eierandel	Stemmeandel	Egenkapital31.12.19	Resultat 2019
AZ Noragro LLC	13.08.2008	Asarbajdjan	25%	25%	- 2 941 795	- 117 995

Aksjene i tilknyttet selskap er oppført til kostpris kr 102 715 fratrukket avsetning til tap kr 50 176, bokført verdi kr 52 539.

Lån til AZ Noragro LLC kr 461 287, fratrukket avsetning til tap kr 461 286, bokført verdi kr 1.

Note 6

Skattekostnad

Årets skattekostnad fremkommer slik

	2019	2018
Endring utsatt skatt	0	0
Årets skattekostnad	0	0

Dokumentet er elektronisk signert



Beregning av skattepliktig inntekt

	2019	2018
Resultat før skatter	-245 395	-2 248
Permanente forskjeller	227 486	0
Årets skattegrunnlag	-17 909	-2 248
Skyldig betalbar skatt	0	0

Spesifikasjoner av grunnlag utsatt skatt

Forskjeller som utlignes

	2019	2018
Fremførbart underskudd	-201 459	-183 549
Sum	-201 459	-183 549
Utsatt skatt	-44 320	-40 380
Utsatt skatt balanseført	0	0

Utsatt skattefordel er ikke oppført i balansen som en eiendel da det ikke er sannsynlig at selskapet kan benytte seg av fordelene.

Note 7

Ikke fortsatt drift

Styret har planer om å avvikle selskapet og jobber med å få realisert aksjene og fordringen i AZ Noragro LLC. Det er usikkert hva selskapet kan oppnå ved realisasjonen av AZ Noragro LLC, men forventer å få bokført verdi av aksjene, kr 52 539.


Dokumentet er elektronisk signert



Noraz Agri Inve...


Name Date
Andersen, Heidi Jannicke 2020-08-09

Identification

 Andersen, Heidi Jannicke


Name Date
Moe, Olav Ingebjørn 2020-08-09

Identification

 Moe, Olav Ingebjørn


Name Date
Rusaanes, Ola Kristen 2020-08-10

Identification

 Rusaanes, Ola Kristen


Name Date
Wiersholm, Per Ole 2020-08-13

Identification

 Wiersholm, Per Ole

Name Date
Sundby, Jan Erik 2020-08-09

Identification

 Sundby, Jan Erik



This document contains electronic signatures using EU-compliant PAdES - PDF Advanced Electronic Signatures (Regulation (EU) No 910/2014 (eIDAS))