



ÅRSREGNSKAPET FOR REGNSKAPSÅRET 2020 - GENERELL INFORMASJON

Enheten

Organisasjonsnummer: 912 963 470
Organisasjonsform: Aksjeselskap
Foretaksnavn: MAREXIM AS
Forretningsadresse: Olav Ingstads vei 12
1351 RUD

Regnskapsår

Årsregnskapets periode: 01.01.2020 - 31.12.2020

Konsern

Morselskap i konsern: Ja
Konsernregnskap lagt ved: Nei

Regnskapsregler

Regler for små foretak benyttet: Ja
Benyttet ved utarbeidelsen av årsregnskapet til selskapet: Regnskapslovens alminnelige regler

Årsregnskapet fastsatt av kompetent organ

Bekreftet av representant for selskapet: Kristin Marie Foss Kieding
Dato for fastsettelse av årsregnskapet: 22.03.2021

Grunnlag for avgivelse

År 2020: Årsregnskapet er elektronisk innlevert
År 2019: Tall er hentet fra elektronisk innlevert årsregnskap fra 2020

Det er ikke krav til at årsregnskapet m.v. som sendes til Regnskapsregisteret er undertegnet. Kontrollen på at dette er utført ligger hos revisor/enhetens øverste organ. Sikkerheten ivaretas ved at innsender har rolle/rettighet for innsending av årsregnskapet via Altinn, og ved at det bekreftes at årsregnskapet er fastsatt av kompetent organ.

Brønnøysundregistrene, 19.07.2022



Resultatregnskap

Beløp i: NOK	Note	2020	2019
RESULTATREGNSKAP			
Inntekter			
Salgsinntekt	1	68 016 996	93 731 046
Annen driftsinntekt		1 470 888	1 299 242
Sum inntekter		69 487 885	95 030 288
Kostnader			
Varekostnad		52 767 459	71 681 100
Lønnskostnad	2, 3	6 096 220	8 149 453
Avskrivning av driftsmidler og immaterielle eiendeler	4	470 919	497 898
Annen driftskostnad		9 851 982	13 234 414
Sum kostnader		69 186 579	93 562 865
Driftsresultat		301 305	1 467 423
Finansinntekter og finanskostnader			
Inntekt på investering i annet foretak i samme konsern			985 270
Annen renteinntekt		612	766
Sum finansinntekter		612	986 036
Annen rentekostnad		81 826	85 581
Annen finanskostnad		56 198	61 002
Sum finanskostnader		138 025	146 583
Netto finans		-137 413	839 453
Ordinært resultat før skattekostnad		163 893	2 306 876
Skattekostnad på ordinært resultat	5	39 764	306 560
Ordinært resultat etter skattekostnad		124 129	2 000 316
Årsresultat		124 129	2 000 316
Årsresultat etter minoritetsinteresser		124 129	2 000 316
Totalresultat		124 129	2 000 316



Resultatregnskap

Beløp i: NOK	Note	2020	2019
Overføringer og disponeringer			
Konsernbidrag		290 311	400 000
Avsatt til annen egenkapital			1 600 316
Overført fra annen egenkapital		-166 182	
Sum overføringer og disponeringer	7	124 129	2 000 316



Balanse

Beløp i: NOK	Note	2020	2019
BALANSE - EIENDELER			
Anleggsmidler			
Immaterielle eiendeler			
Utsatt skattefordel	5	225 149	121 233
Sum immaterielle eiendeler		225 149	121 233
Varige driftsmidler			
Driftsløsøre, inventar o.a. utstyr		766 370	1 118 202
Sum varige driftsmidler	4	766 370	1 118 202
Finansielle anleggsmidler			
Investering i datterselskap	9	550 000	550 000
Sum finansielle anleggsmidler		550 000	550 000
Sum anleggsmidler		1 541 519	1 789 435
Omløpsmidler			
Varer			
Sum varer	10	4 371 028	7 518 852
Fordringer			
Kundefordringer	10	7 773 664	13 828 290
Andre kortsiktige fordringer		889 861	1 079 823
Sum fordringer		8 663 525	14 908 112
Bankinnskudd, kontanter og lignende			
Bankinnskudd, kontanter o.l.	8	9 898 693	6 673 773
Sum bankinnskudd, kontanter og lignende		9 898 693	6 673 773
Sum omløpsmidler		22 933 247	29 100 737
SUM EIENDELER		24 474 766	30 890 173

BALANSE - EGENKAPITAL OG GJELD



Balanse

Beløp i: NOK	Note	2020	2019
Egenkapital			
Innskutt egenkapital			
Aksjekapital		1 500 000	1 500 000
Sum innskutt egenkapital	6	1 500 000	1 500 000
Opptjent egenkapital			
Annen egenkapital		13 331 728	13 497 910
Sum opptjent egenkapital		13 331 728	13 497 910
Sum egenkapital	7	14 831 728	14 997 910
Gjeld			
Langsiktig gjeld			
Annen langsiktig gjeld			
Gjeld til kredittinstitusjoner		489 040	931 734
Øvrig langsiktig gjeld	10		
Sum annen langsiktig gjeld		489 040	931 734
Sum langsiktig gjeld		489 040	931 734
Kortsiktig gjeld			
Leverandørgjeld		5 482 596	9 096 988
Betalbar skatt	5	61 798	323 528
Skyldig offentlige avgifter		1 108 468	1 991 815
Annen kortsiktig gjeld		2 501 136	3 548 198
Sum kortsiktig gjeld		9 153 998	14 960 529
Sum gjeld		9 643 038	15 892 263
SUM EGENKAPITAL OG GJELD		24 474 766	30 890 173



Brønnøysundregistrene

ÅRSREGNSKAP FOR REGNSKAPSÅRET 2020 - GENERELL INFORMASJON

Journalnummer: 2021 828028

Enheten

Organisasjonsnummer: 912 963 470
Organisasjonsform: Aksjeselskap
Foretaksnavn: MAREXIM AS
Forretningsadresse: Olav Ingstads vei 12
1351 RUD

Regnskapsår

Årsregnskapets periode: 01.01.2020 - 31.12.2020

Konsern

Morselskap i konsern: Ja
Konsernregnskap lagt ved: Nei

Regnskapsregler

Regler for små foretak benyttet: Ja
Benyttet ved utarbeidelsen av
årsregnskapet til selskapet: Regnskapslovens alminnelige regler

Årsregnskapet fastsatt av kompetent organ

Bekreftet av representant for selskapet: Kristin Marie Foss Kieding
Dato for fastsettelse av årsregnskapet: 22.03.2021

Revisjon

Årsregnskapet er utarbeidet av ekstern
autorisert regnskapsfører: Ja
Ekstern autorisert regnskapsfører har i
løpet av regnskapsåret bistått ved den
løpende regnskapsføringen eller utført
andre tjenester for selskapet enn å
utarbeide årsregnskapet: Ja

Grunnlag for avgivelse

År 2020: Årsregnskap er elektronisk innlevert.
År 2019: Tall er hentet fra elektronisk innlevert årsregnskap fra 2020.

Det er ikke krav til at årsregnskapet m.v. som sendes til Regnskapsregisteret er undertegnet. Kontrollen på at dette er utført ligger hos revisor/enhetens øverste organ. Sikkerheten ivaretas ved at innsender har rolle/rettighet for innsending av årsregnskapet via Altinn, og ved at det bekreftes at årsregnskapet er fastsatt av kompetent organ.

Brønnøysundregistrene, 18.10.2021

Brønnøysundregistrene
Postadresse: Postboks 900, 8910 Brønnøysund
Telefon: 75 00 75 00
E-post: firmapost@brreg.no Internett: www.brreg.no
Organisasjonsnummer: 974 760 673



Organisasjonsnr: 912 963 470
MAREXIM AS

RESULTATREGNSKAP

Beløp i: NOK	Note	2020	2019
RESULTATREGNSKAP			
Inntekter			
Salgsinntekt	1	68 016 996	93 731 046
Annen driftsinntekt		1 470 888	1 299 242
Sum inntekter		69 487 885	95 030 288
Kostnader			
Varekostnad		52 767 459	71 681 100
Lønnskostnad	2, 3	6 096 220	8 149 453
Avskrivning av driftsmidler og immaterielle eiendeler	4	470 919	497 898
Annen driftskostnad		9 851 982	13 234 414
Sum kostnader		69 186 579	93 562 865
Driftsresultat		301 305	1 467 423
Finansinntekter og finanskostnader			
Inntekt på investering i annet foretak i samme konsern			985 270
Annen renteinntekt		612	766
Sum finansinntekter		612	986 036
Annen rentekostnad		81 826	85 581
Annen finanskostnad		56 198	61 002
Sum finanskostnader		138 025	146 583
Netto finans		-137 413	839 453
Ordinært resultat før skattekostnad			
Skattekostnad på ordinært resultat	5	39 764	306 560
Ordinært resultat etter skattekostnad		124 129	2 000 316
Årsresultat		124 129	2 000 316
Årsresultat etter minoritetsinteresser		124 129	2 000 316
Totalresultat		124 129	2 000 316
Overføringer og disponeringer			
Konsernbidrag		290 311	400 000
Avsatt til annen egenkapital			1 600 316



Overført fra annen egenkapital		-166 182	
Sum overføringer og disponeringer	7	124 129	2 000 316



Organisasjonsnr: 912 963 470
MAREXIM AS

BALANSE

Beløp i: NOK

Note	2020	2019
------	------	------

BALANSE - EIENDELER

Anleggsmidler

Immaterielle eiendeler

Utsatt skattefordel	5	225 149	121 233
Sum immaterielle eiendeler		225 149	121 233

Varige driftsmidler

Driftsløsøre, inventar o.

a. utstyr

Sum varige driftsmidler	4	766 370	1 118 202
-------------------------	---	---------	-----------

		766 370	1 118 202
--	--	----------------	------------------

Finansielle anleggsmidler

Investering i datterselskap 9

Sum finansielle		550 000	550 000
-----------------	--	---------	---------

anleggsmidler		550 000	550 000
----------------------	--	----------------	----------------

Sum anleggsmidler		1 541 519	1 789 435
--------------------------	--	------------------	------------------

Omløpsmidler

Varer

Sum varer	10	4 371 028	7 518 852
-----------	----	-----------	-----------

Fordringer

Kundefordringer	10	7 773 664	13 828 290
-----------------	----	-----------	------------

Andre kortsiktige

fordringer		889 861	1 079 823
------------	--	---------	-----------

Sum fordringer		8 663 525	14 908 112
-----------------------	--	------------------	-------------------

Bankinnskudd, kontanter

og lignende

Bankinnskudd, kontanter o.

l.

Sum bankinnskudd,	8	9 898 693	6 673 773
-------------------	---	-----------	-----------

kontanter og lignende		9 898 693	6 673 773
------------------------------	--	------------------	------------------

Sum omløpsmidler		22 933 247	29 100 737
-------------------------	--	-------------------	-------------------

SUM EIENDELER		24 474 766	30 890 173
----------------------	--	-------------------	-------------------

BALANSE - EGENKAPITAL OG

GJELD

Egenkapital

Innskutt egenkapital

Aksjekapital		1 500 000	1 500 000
--------------	--	-----------	-----------

Sum innskutt egenkapital	6	1 500 000	1 500 000
---------------------------------	---	------------------	------------------

Opptjent egenkapital



Annen egenkapital		13 331 728	13 497 910
Sum opptjent egenkapital		13 331 728	13 497 910
Sum egenkapital	7	14 831 728	14 997 910
Gjeld			
Langsiktig gjeld			
Annen langsiktig gjeld			
Gjeld til			
kredittinstitusjoner		489 040	931 734
Øvrig langsiktig gjeld	10		
Sum annen langsiktig gjeld		489 040	931 734
Sum langsiktig gjeld		489 040	931 734
Kortsiktig gjeld			
Leverandørgjeld		5 482 596	9 096 988
Betalbar skatt	5	61 798	323 528
Skyldig offentlige avgifter		1 108 468	1 991 815
Annen kortsiktig gjeld		2 501 136	3 548 198
Sum kortsiktig gjeld		9 153 998	14 960 529
Sum gjeld		9 643 038	15 892 263
SUM EGENKAPITAL OG GJELD		24 474 766	30 890 173



Organisasjonsnr: 912 963 470
MAREXIM AS

NOTEOPPLYSNINGER - SELSKAP - alle poster oppgitt i hele tall

Note

Antall årsverk i regnskapsåret

Virksomheten har hatt følgende antall årsverk:
6.00



Til generalforsamlingen i
Marexim AS

UAVHENGIG REVISORS BERETNING

Uttalelse om revisjonen av årsregnskapet

Konklusjon

Vi har revidert Marexim AS' årsregnskap som viser et overskudd på kr 124 129. Årsregnskapet består av balanse per 31. desember 2020, resultatregnskap for regnskapsåret avsluttet per denne datoen og noter til årsregnskapet, herunder et sammendrag av viktige regnskapsprinsipper.

Etter vår mening er det medfølgende årsregnskapet avgitt i samsvar med lov og forskrifter og gir et rettviseende bilde av selskapets finansielle stilling per 31. desember 2020, og av dets resultater for regnskapsåret avsluttet per denne datoen i samsvar med regnskapslovens regler og god regnskapsskikk i Norge.

Grunnlag for konklusjonen

Vi har gjennomført revisjonen i samsvar med lov, forskrift og god revisjonsskikk i Norge, herunder de internasjonale revisjonsstandardene (ISA-ene). Våre oppgaver og plikter i henhold til disse standardene er beskrevet i *Revisors oppgaver og plikter ved revisjon av årsregnskapet*. Vi er uavhengige av selskapet slik det kreves i lov og forskrift, og har overholdt våre øvrige etiske forpliktelser i samsvar med disse kravene. Etter vår oppfatning er innhentet revisjonsbevis tilstrekkelig og hensiktsmessig som grunnlag for vår konklusjon.

Styrets og daglig leders ansvar for årsregnskapet

Styret og daglig leder er ansvarlig for å utarbeide årsregnskapet i samsvar med lov og forskrifter, herunder for at det gir et rettviseende bilde i samsvar med regnskapslovens regler og god regnskapsskikk i Norge. Ledelsen er også ansvarlig for slik intern kontroll som den finner nødvendig for å kunne utarbeide et årsregnskap som ikke inneholder vesentlig feilinformasjon, verken som følge av misligheter eller utilsiktede feil.

Ved utarbeidelsen av årsregnskapet må ledelsen ta standpunkt til selskapets evne til fortsatt drift og opplyse om forhold av betydning for fortsatt drift. Forutsetningen om fortsatt drift skal legges til grunn for årsregnskapet så lenge det ikke er sannsynlig at virksomheten vil bli avvirket.

Revisors oppgaver og plikter ved revisjonen av årsregnskapet

Vårt mål er å oppnå betryggende sikkerhet for at årsregnskapet som helhet ikke inneholder vesentlig feilinformasjon, verken som følge av misligheter eller utilsiktede feil, og å avgi en revisjonsberetning som inneholder vår konklusjon. Betryggende sikkerhet er en høy grad av sikkerhet, men ingen garanti for at en revisjon utført i samsvar med lov, forskrift og god revisjonsskikk i Norge, herunder ISA-ene, alltid vil avdekke vesentlig feilinformasjon som eksisterer. Feilinformasjon kan oppstå som følge av misligheter eller utilsiktede feil. Feilinformasjon blir vurdert som vesentlig dersom den enkeltvis eller samlet med rimelighet kan forventes å påvirke økonomiske beslutninger som brukerne foretar basert på årsregnskapet.

For videre beskrivelse av revisors oppgaver og plikter vises det til www.revisorforeningen.no/revisjonsberetninger

Medlem av UHY International, en sammenslutning av uavhengige revisjons- og konsultentselskaper



Revisorgruppen

Revisorgruppen
Akershus AS
Postboks 335
N-1411 Kolbotn

Besøksadresse:
Rosenholm Campus
Rosenholmveien 25

Tlf.: +47 66 81 79 00
E-post: akershus@rg.no

Foretaksregisteret
NO 967 604 364 MVA

www.rg.no

Statsautoriserte
revisorer



Uttalelse om øvrige lovmessige krav

Konklusjon om registrering og dokumentasjon


Basert på vår revisjon av årsregnskapet som beskrevet ovenfor, og kontrollhandlinger vi har funnet nødvendig i henhold til internasjonal standard for attestasjonsoppdrag (ISAE) 3000 «Attestasjonsoppdrag som ikke er revisjon eller forenklet revisorkontroll av historisk finansiell informasjon», mener vi at ledelsen har oppfylt sin plikt til å sørge for ordentlig og oversiktlig registrering og dokumentasjon av selskapets regnskapsopplysninger i samsvar med lov og god bokføringsskikk i Norge.

Trollåsen, 22. mars 2021

Revisorgruppen Akershus AS


Jan Willem van Woensel Kooy
Statsautorisert revisor




 Legally signed by
Kristin Marie Foss Kieding
18.03.2021

 Legally signed by
Jan-Haakon Foss
18.03.2021

 Legally signed by
Sissel Elisabeth Hasle
18.03.2021

 Legally signed by
Kristin Hegstad
18.03.2021

 Legally signed by
Erik Lia
18.03.2021

Årsregnskap

2020

Marexim AS

Organisasjonsnummer: 912963470



Marexim AS			
Resultatregnskap			
Driftsinntekter og driftskostnader	Note	2020	2019
Salgsinntekt	1	68 016 996	93 731 046
Annen driftsinntekt		1 470 888	1 299 242
Sum driftsinntekter		69 487 885	95 030 288
Varekostnad		52 767 459	71 681 100
Lønnskostnad	2, 3	6 096 220	8 149 453
Avskrivning av driftsmidler og immaterielle eiendeler	4	470 919	497 898
Annen driftskostnad		9 851 982	13 234 414
Sum driftskostnader		69 186 579	93 562 865
Driftsresultat		301 305	1 467 423
Finansinntekter og finanskostnader			
Inntekt på investering i annet foretak i samme konsern		0	985 270
Annen renteinntekt		612	766
Annen rentekostnad		81 826	85 581
Annen finanskostnad		56 198	61 002
Resultat av finansposter		-137 413	839 453
Ordinært resultat før skattekostnad		163 893	2 306 876
Skattekostnad på ordinært resultat	5	39 764	306 560
Ordinært resultat		124 129	2 000 316
Årsresultat		124 129	2 000 316
Overføringer			
Avsatt konsernbidrag		290 311	400 000
Avsatt til annen egenkapital		0	1 600 316
Overført fra annen egenkapital		166 182	0
Sum overføringer	7	124 129	2 000 316



Marexim AS			
Balanse			
Eiendeler	Note	2020	2019
Anleggsmidler			
Immaterielle eiendeler			
Utsatt skattefordel	5	225 149	121 233
Sum immaterielle eiendeler		225 149	121 233
Varige driftsmidler			
Driftsløsøre, inventar o.a. utstyr		766 370	1 118 202
Sum varige driftsmidler	4	766 370	1 118 202
Finansielle anleggsmidler			
Investeringer i datterselskap	9	550 000	550 000
Sum finansielle anleggsmidler		550 000	550 000
Sum anleggsmidler		1 541 519	1 789 435
Omløpsmidler			
Lager av varer og annen beholdning	10	4 371 028	7 518 852
Fordringer			
Kundefordringer	10	7 773 664	13 828 290
Andre kortsiktige fordringer		889 861	1 079 823
Sum fordringer		8 663 525	14 908 112
Investeringer			
Bankinnskudd, kontanter o.l.	8	9 898 693	6 673 773
Sum omløpsmidler		22 933 247	29 100 737
Sum eiendeler		24 474 766	30 890 173



Marexim AS			
Balanse			
Egenkapital og gjeld	Note	2020	2019
Egenkapital			
Innskutt egenkapital			
Aksjekapital		1 500 000	1 500 000
Sum innskutt egenkapital	6	1 500 000	1 500 000
Opptjent egenkapital			
Annen egenkapital		13 331 728	13 497 910
Sum opptjent egenkapital		13 331 728	13 497 910
Sum egenkapital	7	14 831 728	14 997 910
Gjeld			
Annen langsiktig gjeld			
Gjeld til kredittinstitusjoner		489 040	931 734
Sum annen langsiktig gjeld		489 040	931 734
Kortsiktig gjeld			
Leverandørgjeld		5 482 596	9 096 988
Betalbar skatt	5	61 798	323 528
Skyldig offentlige avgifter		1 108 468	1 991 815
Annen kortsiktig gjeld		2 501 136	3 548 198
Sum kortsiktig gjeld		9 153 998	14 960 529
Sum gjeld		9 643 038	15 892 263
Sum egenkapital og gjeld		24 474 766	30 890 173
Rud, 2021 Styret i Marexim AS			
<u>Jan-Haakon Foss</u> styreleder	<u>Erik Lia</u> styremedlem	<u>Sissel Elisabeth Hasle</u> styremedlem	<u>Kristin Hegstad</u> styremedlem
<u>Kristin Marie Foss Kieding</u> daglig leder			
Marexim AS		Side 3	



Marexim AS

Noter til regnskapet for 2020

Note 1 Regnskapsprinsipper

Årsregnskapet er satt opp i samsvar med regnskapsloven og god regnskapsskikk for små foretak.

Salgsinntekter

Inntektsføring ved salg av varer skjer på leveringstidspunktet. Tjenester inntektsføres etter hvert som de leveres.

Skatt.

Skattekostnaden i resultatregnskapet omfatter både periodens betalbare skatt og endring i utsatt skatt. Utsatt skatt er beregnet til 22% på grunnlag av de midlertidige forskjeller som eksisterer mellom regnskapsmessige og skattemessige verdier, samt ligningsmessig underskudd til fremføring ved utgangen av regnskapsåret. Skatteøkende og skattereduserende midlertidige forskjeller som reverserer eller kan reversere i samme periode er utlignet og nettoført. Utsatt skatt på merevedier i forbindelse med oppkjøp av datterselskap blir ikke utlignet.

Klassifisering og vurdering av balanseposter.

Omløpsmidler og kortsiktig gjeld omfatter poster som knytter seg til varekretsløpet. For andre poster enn kundefordringer omfattes poster som forfaller til betaling innen ett år etter transaksjonsdagen. Omløpsmidler vurderes til laveste av anskaffelseskost og virkelig verdi. Kortsiktig gjeld balanseføres til nominelt beløp på etableringstidspunktet.

Anleggsmidler omfatter eiendeler bestemt til varig eie og bruk. Langsiktig gjeld er gjeld som forfaller senere enn ett år etter transaksjonsdagen. Anleggsmidler er vurdert til anskaffelseskost. Varige anleggsmidler avskrives etter en fornuftig avskrivningsplan. Anleggsmidlene nedskrives til virkelig verdi ved verdifall som ikke forventes å være forbigående. Langsiktig gjeld med unntak av andre avsetninger balanseføres til nominelt beløp på etableringstidspunktet.

Varer

Lager av innkjøpte varer er verdsatt til laveste av anskaffelseskost etter FIFO-prinsippet og virkelig verdi. Egentilvirkede ferdigvarer og varer under tilvirkning er vurdert til variabel tilvirkningskost. Det foretas nedskrivning for påregnelig ukurans.

Fordringer

Kundefordringer og andre fordringer oppføres til pålydende etter fradrag for avsetning til forventet tap. Avsetning til tap gjøres på grunnlag av en individuell vurdering av de enkelte fordringer. I tillegg gjøres det for øvrige kundefordringer en uspesifisert avsetning for å dekke

Varige driftsmidler

Varige driftsmidler balanseføres og avskrives over driftsmidlenes levetid dersom de har antatt levetid over 3 år og har en kostpris som overstiger kr 15.000. Direkte vedlikehold av driftsmidler kostnadsføres løpende under driftskostnader, mens påkostninger eller forbedringer tillegges driftsmidlets kostpris og avskrives i takt med driftsmidlet.

Marexim AS

**Marexim AS**

Noter til regnskapet for 2020

Note 1 fortsetter**Før øvrig er følgende regnskapsprinsipper anvendt:**

Forsikret pensjonsforpliktelse er ikke balanseført - kostnaden er lik premien, pensjonsforpliktelser knyttet til AFP-ordningen er ikke balanseført, leieavtaler er ikke balanseført, pengeposer i utenlandsk valuta er verdsatt til kursen ved regnskapsårets slutt og kostmetoden er benyttet for investeringer i datterselskap/tilknyttet selskap. Egne utgifter til forskning og utvikling av rettigheter er kostnadsført.

Utbytte er inntektsført i samme år som det er avsatt i datterselskap/tilknyttet selskap, dersom det er sannsynlig at beløpet vil mottas. Ved utbytte som overstiger andel av tilbakeholdt resultat etter kjøpet representerer den overskytende del tilbakebetaling av investert kapital, og fratrukket investeringens verdi i balansen.

Note 2 Lønnskostnader

	2020	2019
Lønn	4 554 671	6 111 512
Arbeidsgiveravgift	808 717	1 219 324
Pensjonskostnader	387 062	415 002
Andre relaterte ytelser/refusjoner	345 770	403 615
Sum	6 096 220	8 149 453

Foretaket har sysselsatt 6 årsverk i regnskapsåret.

Selskapet er pliktig til å ha tjenstepensjonsordning etter lov om obligatorisk tjenstepensjon. Selskapets pensjonsordninger tilfredsstiller kravene i denne lov.

Note 3 Ytelser/godtgjørelser til daglig leder, styret og revisor.

	Daglig leder	Styret
Lønn, bonus	1 193 030	0
Annen godtgjørelse	196 360	

Til revisor er det utbetalt et samlet honorar på NOK 73 250, hvorav NOK 73 250 gjelder revisjon og NOK 0 annen bistand.



Marexim AS

Noter til regnskapet for 2020

Note 4 Anleggsmidler og immatrielle rettigheter

Type anleggsmiddel	Driftsløser, inventar o.l
Anskaffelseskost 01.01	2 468 234
Tilgang i året	337 338
Avgang i året	-639 500
Anskaffelseskost 31.12	2 166 072
Akkumulerte avskrivninger 31.12	1 399 702
Bokført verdi 31.12	766 370
Årets avskrivning	470 919
Avskrivningssats	20-33,33%

Note 5 Skatt

Årets skattekostnad fordeler seg på:	2020	2019
Betalbar skatt	143 680	323 528
Endring utsatt skatt	-103 916	-16 968
Sum skattekostnad	39 764	306 560

Beregning av årets skattegrunnlag:

Resultat før skattekostnad	163 893	2 306 876
Permanente forskjeller	16 854	-913 420
Avgitt konsernbidrag	-372 193	0
Endring midl forskjeller	472 346	77 126
Årets skattegrunnlag	280 900	1 470 582

Betalbar skatt i balansen:

Betalbar skatt på årets resultat	143 680	323 528
Betalbar skatt på avgitt konsernbidrag	-81 882	
Betalbar skatt i balansen	61 798	323 528

Oversikt over midlertidige forskjeller:

Anleggsmidler	-493 444	-439 340
Omløpsmidler	-529 960	-111 718
Sum	-1 023 404	-551 058
22% utsatt skattefordel	-225 149	-121 233

Marexim AS



Marexim AS

Noter til regnskapet for 2020

Note 6 Antall aksjer, aksjeeiere m.v.

Aksjekapital	Antall	Pålydende	Bokført
Ordinære aksjer	1 500	1 000,00	1 500 000,00

Aksjonærer	Aksjer	Eierandel
Jan H. Foss, styreleder	372	24,8 %
Erik Lia, styremedlem	738	49,2 %
Kristin M. Foss Kieding	195	13,0 %
Grete Danielsen Foss	195	13,0 %
Totalt antall aksjer	1 500	100,0 %

Note 7 Egenkapital

	Aksje- kapital	Annen EK	Sum
Egenkapital 1.1	1 500 000	13 497 910	14 997 910
Årets resultat		124 129	124 129
Avgitt konsernbidrag		-290 311	-290 311
Egenkapital 31.12	1 500 000	13 331 728	14 831 728

Note 8 Bankinnskudd

Bundne skattetrekksmidler pr. 31.12 utgjør NOK 275.888,-. Skyldig skattetrekk er kr 275.144,-.

Note 9 Investering i datter

Investeringene er regnskapsført etter kostmetoden.

Foretaksnavn	Eierandel/ stemmeand	Selskapets egenkapital pr 31.12	Selskapets resultat pr 31.12
OY Marexim AB, Finland	100 %	2 058 995	182 807
Caterman AS	100 %	306 876	-300 738
		<u>2 365 871</u>	

Fordring til Caterman pr 31.12.20 er kr 24 373,- hvorav skyldig konsernbidag utgjør kr 372 193,-



Marexim AS

Noter til regnskapet for 2020

Note 10 Pantstillelser og garantier m.v.

Spesifikasjon	2020
Kassakreditt, limit	9 500 000
Øvrig langsiktig gjeld	453 781
Sum	9 955 801

Balansført verdi av eiendeler pansatt for egen gjeld

Varebeholdning	4 371 028
Kunderfordringer	7 773 664
Biler, driftsmidler	456 000
Sum	12 600 692

Av langsiktig gjeld forfaller kr 0,- om mer enn 5 år.
Det er pr 31.12.20 ikke trukket av kassekreditten.

Note 11 Hendelser etter balansedag

Covid-19 krisen har rammet selskapet i form av betydelig omsetningssvikt og permittering av ansatte. Dette gjelder også for datterselskapet Caterman AS. Det er ikke mulig å estimere de finansielle følgene av denne hendelsen. Det vises for øvrig til styrets årsberetning.