



ÅRSREGNSKAPET FOR REGNSKAPSÅRET 2022 - GENERELL INFORMASJON

Enheten

Organisasjonsnummer: 980 545 202
Organisasjonsform: Forening/lag/innretning
Foretaksnavn: NORMISJON REGION ØSTFOLD
Forretningsadresse: St. Marie gate 71
1706 SARPSBORG

Regnskapsår

Årsregnskapets periode: 01.01.2022 - 31.12.2022

Konsern

Morselskap i konsern: Nei

Regnskapsregler

Regler for små foretak benyttet: Ja
Benyttet ved utarbeidelsen av årsregnskapet til selskapet: Regnskapslovens alminnelige regler

Årsregnskapet fastsatt av kompetent organ

Bekreftet av representant for selskapet: Carl Øyvind Borgenheim
Dato for fastsettelse av årsregnskapet: 03.04.2023

Grunnlag for avgivelse

År 2022: Årsregnskapet er elektronisk innlevert
År 2021: Tall er hentet fra elektronisk innlevert årsregnskap fra 2022

Det er ikke krav til at årsregnskapet m.v. som sendes til Regnskapsregisteret er undertegnet. Kontrollen på at dette er utført ligger hos revisor/enhetens øverste organ. Sikkerheten ivaretas ved at innsender har rolle/rettighet for innsending av årsregnskapet via Altinn, og ved at det bekreftes at årsregnskapet er fastsatt av kompetent organ.

Brønnøysundregistrene, 29.06.2024



Resultatregnskap

Beløp i: NOK	Note	2022	2021
RESULTATREGNSKAP			
Inntekter			
Salgsinntekt		4 535 100	3 566 308
Annen driftsinntekt		5 357 076	9 343 633
Sum inntekter		9 892 176	12 909 941
Kostnader			
Varekostnad		1 242 234	1 014 173
Lønnskostnad	1	5 688 893	4 946 505
Avskrivning på varige driftsmidler og immaterielle eiendeler	2	336 929	266 240
Annen driftskostnad		4 467 352	4 648 999
Sum kostnader		11 735 408	10 875 917
Driftsresultat		-1 843 232	2 034 024
Finansinntekter og finanskostnader			
Annen renteinntekt		87 549	12 622
Annen finansinntekt		8 471	7 268
Sum finansinntekter		96 020	19 890
Annen rentekostnad			280
Sum finanskostnader		0	280
Netto finans		96 020	19 610
Ordinært resultat før skattekostnad		-1 747 212	2 053 634
Skattekostnad på ordinært resultat		14 511	11 389
Ordinært resultat etter skattekostnad		-1 761 723	2 042 245
Årsresultat		-1 761 723	2 042 245
Overføringer og disponeringer			
Overføring til/fra fond		591 813	-3 060 399
Overføringer til/fra annen egenkapital		1 169 911	1 018 153
Sum overføringer og disponeringer	3	1 761 724	-2 042 246



Balanse

Beløp i: NOK	Note	2022	2021
BALANSE - EIENDELER			
Anleggsmidler			
Immaterielle eiendeler			
Sum immaterielle eiendeler		0	0
Varige driftsmidler			
Tomter, bygninger og annen fast eiendom		12 210 314	12 487 080
Driftsløsøre, inventar, verktøy, kontormaskiner og lignende		97 554	89 657
Sum varige driftsmidler	2	12 307 868	12 576 737
Finansielle anleggsmidler			
Investeringer i aksjer og andeler		62 260	62 260
Sum finansielle anleggsmidler		62 260	62 260
Sum anleggsmidler		12 370 128	12 638 997
Omløpsmidler			
Varer			
Varer		79 113	53 141
Sum varer		79 113	53 141
Fordringer			
Kundefordringer	4	207 025	266 472
Andre fordringer		358 971	334 194
Sum fordringer		565 996	600 666
Investeringer			
Sum investeringer		0	0
Bankinnskudd, kontanter og lignende			
Bankinnskudd, kontanter og lignende		9 331 500	10 590 465
Sum bankinnskudd, kontanter og lignende		9 331 500	10 590 465
Sum omløpsmidler		9 976 609	11 244 272
SUM EIENDELER		22 346 737	23 883 269



Balanse

Beløp i: NOK	Note	2022	2021
BALANSE - EGENKAPITAL OG GJELD			
Egenkapital			
Innskutt egenkapital			
Annen innskutt egenkapital		0	0
Sum innskutt egenkapital		0	0
Opptjent egenkapital			
Fond		7 072 024	7 663 837
Annen egenkapital		13 654 112	14 824 023
Sum opptjent egenkapital	3	20 726 136	22 487 860
Sum egenkapital		20 726 136	22 487 860
Gjeld			
Langsiktig gjeld			
Sum avsetninger for forpliktelser		0	0
Annen langsiktig gjeld			
Sum annen langsiktig gjeld		0	0
Sum langsiktig gjeld		0	0
Kortsiktig gjeld			
Leverandørgjeld	4	575 426	558 577
Betalbar skatt		15 771	12 694
Skyldige offentlige avgifter		429 628	326 298
Annen kortsiktig gjeld		599 777	497 841
Sum kortsiktig gjeld		1 620 602	1 395 410
Sum gjeld		1 620 602	1 395 410
SUM EGENKAPITAL OG GJELD		22 346 738	23 883 270



Brønnøysundregistrene

ÅRSREGNSKAP FOR REGNSKAPSÅRET 2022 - GENERELL INFORMASJON

Journalnummer: 2023 600452

Enheten

Organisasjonsnummer: 980 545 202
Organisasjonsform: Forening/lag/innretning
Foretaksnavn: NORMISJON REGION ØSTFOLD
Forretningsadresse: St. Marie gate 71
1706 SARPSBORG

Regnskapsår

Årsregnskapets periode: 01.01.2022 - 31.12.2022

Konsern

Morselskap i konsern: Nei

Regnskapsregler

Regler for små foretak benyttet: Ja
Benyttet ved utarbeidelsen av
årsregnskapet til selskapet: Regnskapslovens alminnelige regler

Årsregnskapet fastsatt av kompetent organ

Bekreftet av representant for selskapet: Carl Øyvind Borgenheim
Dato for fastsettelse av årsregnskapet: 03.04.2023

Grunnlag for avgivelse

År 2022: Årsregnskap er elektronisk innlevert.
År 2021: Tall er hentet fra elektronisk innlevert årsregnskap fra 2022.

Det er ikke krav til at årsregnskapet m.v. som sendes til Regnskapsregisteret er undertegnet. Kontrollen på at dette er utført ligger hos revisor/enhetens øverste organ. Sikkerheten ivaretas ved at innsender har rolle/rettighet for innsending av årsregnskapet via Altinn, og ved at det bekreftes at årsregnskapet er fastsatt av kompetent organ.

Brønnøysundregistrene, 22.07.2023



Organisasjonsnr: 980 545 202
NORMISJON REGION ØSTFOLD

RESULTATREGNSKAP

Beløp i: NOK	Note	2022	2021
RESULTATREGNSKAP			
Inntekter			
Salgsinntekt		4 535 100	3 566 308
Annen driftsinntekt		5 357 076	9 343 633
Sum inntekter		9 892 176	12 909 941
Kostnader			
Varekostnad		1 242 234	1 014 173
Lønnskostnad	1	5 688 893	4 946 505
Avskrivning på varige driftsmidler og immaterielle eiendeler	2	336 929	266 240
Annen driftskostnad		4 467 352	4 648 999
Sum kostnader		11 735 408	10 875 917
Driftsresultat		-1 843 232	2 034 024
Finansinntekter og finanskostnader			
Annen renteinntekt		87 549	12 622
Annen finansinntekt		8 471	7 268
Sum finansinntekter		96 020	19 890
Annen rentekostnad			280
Sum finanskostnader		0	280
Netto finans		96 020	19 610
Ordinært resultat før skattekostnad			
Skattekostnad på ordinært resultat		-1 747 212	2 053 634
Ordinært resultat etter skattekostnad		14 511	11 389
Årsresultat		-1 761 723	2 042 245
Overføringer og disponeringer			
Overføring til/fra fond		591 813	-3 060 399
Overføringer til/fra annen egenkapital		1 169 911	1 018 153
Sum overføringer og disponeringer	3	1 761 724	-2 042 246



Organisasjonsnr: 980 545 202
NORMISJON REGION ØSTFOLD

BALANSE

Beløp i: NOK	Note	2022	2021
BALANSE - EIENDELER			
Anleggsmidler			
Immaterielle eiendeler			
Sum immaterielle eiendeler		0	0
Varige driftsmidler			
Tomter, bygninger og annen fast eiendom		12 210 314	12 487 080
Driftsløsøre, inventar, verktøy, kontormaskiner og lignende		97 554	89 657
Sum varige driftsmidler	2	12 307 868	12 576 737
Finansielle anleggsmidler			
Investeringer i aksjer og andeler		62 260	62 260
Sum finansielle anleggsmidler		62 260	62 260
Sum anleggsmidler		12 370 128	12 638 997
Omløpsmidler			
Varer			
Varer		79 113	53 141
Sum varer		79 113	53 141
Fordringer			
Kundefordringer	4	207 025	266 472
Andre fordringer		358 971	334 194
Sum fordringer		565 996	600 666
Investeringer			
Sum investeringer		0	0
Bankinnskudd, kontanter og lignende			
Bankinnskudd, kontanter og lignende		9 331 500	10 590 465
Sum bankinnskudd, kontanter og lignende		9 331 500	10 590 465
Sum omløpsmidler		9 976 609	11 244 272
SUM EIENDELER		22 346 737	23 883 269
BALANSE - EGENKAPITAL OG GJELD			



Egenkapital		
Innskutt egenkapital		
Annen innskutt egenkapital	0	0
Sum innskutt egenkapital	0	0
Opptjent egenkapital		
Fond	7 072 024	7 663 837
Annen egenkapital	13 654 112	14 824 023
Sum opptjent egenkapital 3	20 726 136	22 487 860
Sum egenkapital	20 726 136	22 487 860
Gjeld		
Langsiktig gjeld		
Sum avsetninger for forpliktelses	0	0
Annen langsiktig gjeld	0	0
Sum annen langsiktig gjeld	0	0
Sum langsiktig gjeld	0	0
Kortsiktig gjeld		
Leverandørgjeld	4 575 426	558 577
Betalbar skatt	15 771	12 694
Skyldige offentlige avgifter	429 628	326 298
Annen kortsiktig gjeld	599 777	497 841
Sum kortsiktig gjeld	1 620 602	1 395 410
Sum gjeld	1 620 602	1 395 410
SUM EGENKAPITAL OG GJELD	22 346 738	23 883 270



Organisasjonsnr: 980 545 202
NORMISJON REGION ØSTFOLD

NOTEOPPLYSNINGER - SELSKAP - alle poster oppgitt i hele tall

Note

Antall årsverk i regnskapsåret
7.40

Sum Beløp

Balanseført verdi 31.12. Varige driftsmidler Immaterielle eiend.

Konsernregnskap

Morselskapet sitt navn

Forretningskontor for morselskapet

Begrunnelse for at datterselskap er utelatt fra konsolideringen

Samlet beløp - tilknyttet selskap Årets Fjorårets

Samlet beløp - foretak i samme konsern Årets Fjorårets

Samlet beløp - foretak i samme konsern Årets Fjorårets

Samlet beløp - felles kontrollert virksomhet Årets Fjorårets

Pantstillelse Beløp

Beholdning av egne aksjer Antall Pålydende Andel av aksjek.



BDO AS
Tærudgata 16, 2004 Lillestrøm
Postboks 134
N-2001 Lillestrøm

Uavhengig revisors beretning

Til årsmøtet i Normisjon Region Østfold

Konklusjon

Vi har revidert årsregnskapet til Normisjon Region Østfold.

Årsregnskapet består av:

- Balanse per 31. desember 2022
- Resultatregnskap 2022
- Noter til årsregnskapet, herunder et sammendrag av viktige regnskapsprinsipper.

Etter vår mening:

- Oppfyller årsregnskapet gjeldende lovkrav, og
- Gir årsregnskapet et rettviseende bilde av foreningen finansielle stilling per 31. desember 2022 og av dens resultat for regnskapsåret i samsvar med regnskapslovens regler og god regnskapsskikk i Norge.

Grunnlag for konklusjonen

Vi har gjennomført revisjonen i samsvar med International Standards on Auditing (ISA-ene). Våre oppgaver og plikter i henhold til disse standardene er beskrevet nedenfor under Revisors oppgaver og plikter ved revisjonen av årsregnskapet. Vi er uavhengige av foreningen i samsvar med kravene i relevante lover og forskrifter i Norge og International Code of Ethics for Professional Accountants (inkludert internasjonale uavhengighetsstandarder) utstedt av International Ethics Standards Board for Accountants (IESBA-reglene), og vi har overholdt våre øvrige etiske forpliktelser i samsvar med disse kravene. Innhentet revisjonsbevis er etter vår vurdering tilstrekkelig og hensiktsmessig som grunnlag for vår konklusjon.

Annen informasjon

Styret og daglig leder (ledelsen) er ansvarlig for annen informasjon. Annen informasjon består av regionstyrets årsrapport for 2022.

Vår konklusjon om årsregnskapet ovenfor dekker ikke annen informasjon.

I forbindelse med revisjonen av årsregnskapet er det vår oppgave å lese annen informasjon. Formålet er å vurdere hvorvidt det foreligger vesentlig inkonsistens mellom annen informasjon og årsregnskapet og den kunnskap vi har opparbeidet oss under revisjonen av årsregnskapet, eller hvorvidt informasjon i annen informasjon ellers fremstår som vesentlig feil. Vi har plikt til å rapportere dersom annen informasjon fremstår som vesentlig feil. Vi har ingenting å rapportere i så henseende.

Styret og daglig leders ansvar for årsregnskapet

Styret og daglig leder (ledelsen) er ansvarlig for å utarbeide årsregnskapet og for at det gir et rettviseende bilde i samsvar med regnskapslovens regler og god regnskapsskikk i Norge. Ledelsen er også ansvarlig for slik intern kontroll som den finner nødvendig for å kunne utarbeide et årsregnskap som ikke inneholder vesentlig feilinformasjon, verken som følge av misligheter eller utilsiktede feil.



Ved utarbeidelsen av årsregnskapet må ledelsen ta standpunkt til foreningens evne til fortsatt drift og opplyse om forhold av betydning for fortsatt drift. Forutsetningen om fortsatt drift skal legges til grunn for årsregnskapet så lenge det ikke er sannsynlig at virksomheten vil bli avviklet.

Revisors oppgaver og plikter ved revisjonen av årsregnskapet

Vårt mål er å oppnå betryggende sikkerhet for at årsregnskapet som helhet ikke inneholder vesentlig feilinformasjon, verken som følge av misligheter eller utilsiktede feil, og å avgi en revisjonsberetning som inneholder vår konklusjon. Betryggende sikkerhet er en høy grad av sikkerhet, men ingen garanti for at en revisjon utført i samsvar med ISA-ene, alltid vil avdekke vesentlig feilinformasjon. Feilinformasjon kan oppstå som følge av misligheter eller utilsiktede feil. Feilinformasjon er å anse som vesentlig dersom den enkeltvis eller samlet med rimelighet kan forventes å påvirke de økonomiske beslutningene som brukerne foretar på grunnlag av årsregnskapet.

For videre beskrivelse av revisors oppgaver og plikter vises det til:
<https://revisorforeningen.no/revisjonsberetninger>

BDO AS

Leif Åge Aabø
statsautorisert revisor
(elektronisk signert)

Penneo Dokumentnøkkel: VNTYD-IDMCG-KDODB-ANWCW-JAMMT-S4LE4



PENNEO

Signaturene i dette dokumentet er juridisk bindende. Dokument signert med "Penneo™ - sikker digital signatur".
De signerende parter sin identitet er registrert, og er listet nedenfor.

"Med min signatur bekrefter jeg alle datoer og innholdet i dette dokument."

Leif Åge Aabø

Partner

På vegne av: BDO AS

Serienummer: 9578-5993-4-2459280

IP: 188.95.xxx.xxx

2023-03-23 11:20:30 UTC



Penneo Dokumentnøkkel: VNTYD-IDMCG-KDODB-ANWCW-JAMMT-S4LE4

Dokumentet er signert digitalt, med **Penneo.com**. Alle digitale signatur-data i dokumentet er sikret og validert av den datamaskin-utregnede hash-verdien av det opprinnelige dokument. Dokumentet er låst og tids-stemplet med et sertifikat fra en betrodd tredjepart. All kryptografisk bevis er integrert i denne PDF, for fremtidig validering (hvis nødvendig).

Hvordan bekrefter at dette dokumentet er originalen?

Dokumentet er beskyttet av ett Adobe CDS sertifikat. Når du åpner dokumentet i

Adobe Reader, skal du kunne se at dokumentet er sertifisert av **Penneo e-signature service <penneo@penneo.com>**. Dette garanterer at innholdet i dokumentet ikke har blitt endret.

Det er lett å kontrollere de kryptografiske beviser som er lokalisert inne i dokumentet, med Penneo validator - <https://penneo.com/validator>



Årsregnskap

Normisjon

Region Østfold

2022

**Resultatregnskap****Normisjon Region Østfold**

	Note	2022	2021
Salgsinntekter		4 535 100	3 566 308
Gaveinntekter		3 241 514	7 336 043
Tilskudd		1 158 042	1 188 102
Leieinntekter		934 961	819 453
Andre driftsinntekter		22 560	35
Sum driftsinntekter		9 892 176	12 909 941
Varekostnad		1 242 234	1 014 173
Lønnskostnad	1	5 688 893	4 946 505
Avskrivninger på varige driftsmidler	2	336 929	266 240
Kostnader lokaler		1 557 938	1 116 848
Leasing/leie driftsmidler		205 792	211 369
Inventar mm.		437 180	554 300
Reparasjon og vedlikehold		842 682	1 446 220
Honorarer		392 592	432 473
Drift bil og reisekostnader		197 240	177 538
Annen driftskostnad		833 929	710 250
Sum driftskostnader		11 735 409	10 875 916
Driftsresultat		-1 843 232	2 034 025
Annen renteinntekt		87 549	12 622
Annen finansinntekt		8 471	7 268
Annen rentekostnad		0	-280
Resultat av finansposter		96 019	19 610
Ordinært resultat før skattekostnad		-1 747 213	2 053 635
Skattekostnad på ordinært resultat		14 511	11 389
Ordinært resultat		-1 761 724	2 042 246
Årsresultat		-1 761 724	2 042 246
Overført annen egenkapital		1 169 911	1 018 153
Overført fond med eksterne restriksjoner		-8 833	-293
Overført disposisjonsfond Sauevika leirsted		-26 950	-958 507
Overført disposisjonsfond Sjøglimt leirsted		127 596	1 037 922
Overført fond Fredrikstadorrådet		500 000	-3 139 521
Sum disponert	3	1 761 724	-2 042 246



Balanse




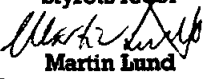





Normisjon Region Østfold

	Note	2022	2021
Eiendeler			
Anleggsmidler			
Varige driftsmidler			
Tomter,bygninger og annen fast eiendom		12 210 314	12 487 080
Driftsløsøre, inventar, verktøy o.l.		97 554	89 657
Sum varige driftsmidler	2	12 307 869	12 576 737
Finansielle anleggsmidler		62 260	62 260
Sum finansielle anleggsmidler		62 260	62 260
Sum anleggsmidler		12 370 128	12 638 997
Omløpsmidler			
Varer		79 113	53 141
Fordringer			
Kundefordringer	4	207 025	266 472
Andre fordringer		358 971	334 194
Sum fordringer		565 996	600 666
Finansielle omløpsmidler			
Bankinnskudd,kontanter o.l.		9 331 500	10 590 465
Sum omløpsmidler		9 976 609	11 244 272
Sum eiendeler		22 346 738	23 883 269

**Balanse****Normisjon Region Østfold**

	Note	2022	2021
Egenkapital og gjeld			
Egenkapital			
Opptjent egenkapital			
Egenkapital med eksternt pålagte restriksjoner		682 789	673 926
Disposisjonsfond		2 128 007	2 101 087
Andre fond		4 261 258	4 888 854
Annen egenkapital		13 654 112	14 824 023
Sum opptjent egenkapital	3	20 726 136	22 487 860
Sum egenkapital		20 726 136	22 487 860
Gjeld			
Avsetning for forpliktelser			
Annen langsiktig gjeld			
Kortsiktig gjeld			
Leverandørgjeld	4	575 426	558 577
Betalbar skatt		15 771	12 694
Skyldige offentlige avgifter		429 628	326 298
Annen kortsiktig gjeld		599 777	497 841
Sum kortsiktig gjeld		1 620 602	1 395 409
Sum gjeld		1 620 602	1 395 409
Sum egenkapital og gjeld		22 346 738	23 883 269

SARPSBORG,
Styret for Normisjon Region Østfold

 John Thune Styrets leder	 Sverre Fjeldberg Daglig leder	 Torgeir Flateby Styremedlem
 Martin Lund Ansattes representant	 Astrid Langmoen Olsen Styremedlem	 Ruth Marie Vatvedt Styremedlem
 Ellen Lindheim Sløttevold Styremedlem	 David Kroka Styremedlem	 Gerd Ninni Solum Styremedlem

Normisjon Region Østfold Org.nr. 980545202



6

Normisjon region Østfold

NOTER TIL ÅRSREGNSKAPET FOR 2022

Regnskapsprinsipper

Årsregnskapet er satt opp i samsvar med regnskapsloven og norsk regnskapsstandard for små foretak. Følgende regnskapsprinsipper er anvendt:

- Salgsinntekter resultatføres i hht oppføringsprinsippet, når varen er levert eller tjenesten utført. Gaver og tilskudd behandles tilsvarende.
- Driftskostnader bokføres når de påløper
- Eiendeler bestemt til varig eie eller bruk er klassifisert som anleggsmidler. Andre eiendeler er klassifisert som omløpsmidler. Fordringer som skal tilbakebetales innen ett år er klassifisert som omløpsmidler. Gjeld som blir tilbakebetalt innen ett år klassifiseres som kortsiktig gjeld.
- Omløpsmidler vurderes til laveste av anskaffelseskostnad og virkelig verdi.
- Anleggsmidler er vurdert til anskaffelseskost. Anleggsmidler med begrenset økonomisk levetid avskrives.
- Langsiktig og kortsiktig gjeld er balanseført til nominell beløp på etableringstidspunktet.
- Varer er vurdert til kostpris fratrukket eventuell ukurans
- Enheten driver både økonomisk og ideell virksomhet. Hovedvirksomheten er ideell virksomhet. Etter skatteloven § 2 - 32 holder vi den ideelle virksomheten utenfor skatteplikt, den økonomiske virksomheten vil være skattepliktig når denne omsetning passer kr 140 000. Selskapet har underskudd til fremføring og skattekostnaden i regnskapet gjelder formueskatt for en andel av eiendommene berørtet i skattepliktig virksomhet.

Note	1	Lønnskostnader, antall ansatte, godtgjørelse mv	
Lønnskostnader består av følgende poster			
		2022	2021
Lønninger		4 254 111	3 649 777
Arbeidsgiveravgift		749 290	669 365
Perisjonskostnader		433 282	404 770
Andre ytelser		252 211	222 592
Sum lønnskostnader		5 688 893	4 946 505
Gjennomsnittlig antall årsverk		7,4	6,5

Det har ikke vært gitt særskilte vedertag eller avtaler til ledende personer eller styre. Institusjonen har ikke gitt lån eller stilt sikkerhet

Note	2	Driftsmidler				Sum
		Lairsteds- bygg	Bestyrer bolig	Driftsøstø inventar, og lignende	Brygge	
Anskaffelseskost 01.01.		13 852 427	97 000	641 272	634 057	15 224 756
Årets tilgang				68 061		68 061
Årets avgang						0
Anskaffelseskost 31.12.		13 852 427	97 000	709 333	634 057	15 292 817
Akkumulerte avskrivninger 31.12.		1 966 316		611 779	406 853	2 984 948
Akk. avskr. på oppskrivninger 31.12.						0
Akkumulerte nedskrivninger 31.12.						0
Rev. Nedskrivninger pr 31.12.						0
Balanseført verdi pr 31.12.		11 886 111	97 000	97 554	227 204	12 307 869
Årets avskrivninger		213 360	0	60 183	63 406	336 929
Årets avskrivning i %		1,0%	0%	6,66-33,3 %	10%	
Økonomisk levetid		100		3-10 år	10 år%	
Avskrivningsplan		Lineær	ingen	Lineær	Lineær	



Note	3	Egenkapital		
		EK pr 01.01	Årets resultat	Andre endringer
				Sum egenkapital 31.12
Annen egenkapital		14 824 022	(1 169 911)	13 654 111
Fond nye Sjøglimt w/restr		1 749 333	(127 596)	1 621 737
Fond Fredrikstadområdet		3 139 521	(500 000)	2 639 521
Andre Fond		4 888 854	(627 586)	4 261 258
Disp.fond Sauevika		2 101 057	26 950	2 128 007
Disposisjonsfond		2 101 057	26 950	2 128 007
Sum fri egenkapital		21 813 933	(1 770 557)	20 043 376
Fond med eksterne restr ¹⁾		673 926	8 833	682 759
Sum bundet egenkapital		673 926	8 833	682 759
		22 487 859	(1 761 724)	20 726 136

1) Spesifisering egenkapital med eksternt pålagte restriksjoner	
Bundet fond innlåste tomter Sauevika	682 759
EK med øket pålagte restriksjoner pr 31.12.	682 759

Note	4	Mellomværende med selskap i Normisjon			
		Kundefordringer		Andre fordringer	
		2022	2021	2022	2021
Hovedkontoret		146 459	212 310	-	-
Andre enheter i Normisjon		-	-	-	-
Sum		146 459	212 310	-	-

	Øvrig kortsiktig gjeld		Leverandørgjeld	
	2022	2021	2022	2021
Hovedkontoret	-	-	7 495	69 512
Andre enheter i Normisjon	-	-	12 453	-
Sum	-	-	19 948	69 512