



## ÅRSREGNSKAPET FOR REGNSKAPSÅRET 2022 - GENERELL INFORMASJON

### Enheten

Organisasjonsnummer: 974 394 197  
Organisasjonsform: Aksjeselskap  
Foretaksnavn: BRP NORWAY AS  
Forretningsadresse: Ingvald Ystgaards veg 15  
7047 TRONDHEIM

### Regnskapsår

Årsregnskapets periode: 01.02.2021 - 31.01.2022

### Konsern

Morselskap i konsern: Nei

### Regnskapsregler

Regler for små foretak benyttet: Nei  
Benyttet ved utarbeidelsen av årsregnskapet til selskapet: Regnskapslovens alminnelige regler

### Årsregnskapet fastsatt av kompetent organ

Bekreftet av representant for selskapet: Tor Isaksen  
Dato for fastsettelse av årsregnskapet: 31.01.2023

### Grunnlag for avgivelse

År 2022: Årsregnskapet er elektronisk innlevert  
År 2021: Tall er hentet fra elektronisk innlevert årsregnskap fra 2022

*Det er ikke krav til at årsregnskapet m.v. som sendes til Regnskapsregisteret er undertegnet. Kontrollen på at dette er utført ligger hos revisor/enhetens øverste organ. Sikkerheten ivaretas ved at innsender har rolle/rettighet for innsending av årsregnskapet via Altinn, og ved at det bekreftes at årsregnskapet er fastsatt av kompetent organ.*

Brønnøysundregistrene, 16.07.2023



### Resultatregnskap

Beløp i: NOK	Note	2022	2021
<b>RESULTATREGNSKAP</b>			
<b>Inntekter</b>			
Salgsinntekt		32 306 375	26 858 256
<b>Sum inntekter</b>		<b>32 306 375</b>	<b>26 858 256</b>
<b>Kostnader</b>			
Lønnskostnad		14 012 535	11 236 261
Avskrivning på varige driftsmidler		1 356 926	1 425 288
Annen driftskostnad		5 949 711	4 010 105
<b>Sum kostnader</b>		<b>21 319 173</b>	<b>16 671 655</b>
<b>Driftsresultat</b>		<b>10 987 203</b>	<b>10 186 601</b>
<b>Finansinntekter og finanskostnader</b>			
Annen finansinntekt			8 660
<b>Sum finansinntekter</b>			<b>8 660</b>
Annen finanskostnad		31 659	35 937
<b>Sum finanskostnader</b>		<b>31 659</b>	<b>35 937</b>
<b>Netto finans</b>		<b>-31 659</b>	<b>-27 277</b>
<b>Ordinært resultat før skattekostnad</b>		<b>10 955 544</b>	<b>10 159 325</b>
Skattekostnad på ordinært resultat		1 721 911	2 261 412
<b>Ordinært resultat etter skattekostnad</b>		<b>9 233 633</b>	<b>7 897 913</b>
<b>Årsresultat</b>		<b>9 233 633</b>	<b>7 897 913</b>
<b>Årsresultat etter minoritetsinteresser</b>		<b>9 233 633</b>	<b>7 897 913</b>
<b>Overføringer og disponeringer</b>			
Overføringer annen egenkapital		9 233 633	7 897 913
<b>Sum overføringer og disponeringer</b>		<b>9 233 633</b>	<b>7 897 913</b>



### Balanse

Beløp i: NOK	Note	2022	2021
<b>BALANSE - EIENDELER</b>			
<b>Anleggsmidler</b>			
<b>Immaterielle eiendeler</b>			
Utsatt skattefordel		277 612	458 815
<b>Sum immaterielle eiendeler</b>		<b>277 612</b>	<b>458 815</b>
<b>Varige driftsmidler</b>			
Bruksrett bygninger		2 613 663	1 920 182
Driftsløsøre, inventar, verktøy, kontorm.		202 689	32 836
<b>Sum varige driftsmidler</b>		<b>2 816 352</b>	<b>1 953 018</b>
<b>Sum anleggsmidler</b>		<b>3 093 964</b>	<b>2 411 833</b>
<b>Omløpsmidler</b>			
<b>Varer</b>			
Varer		1 517 198	856 109
<b>Sum varer</b>		<b>1 517 198</b>	<b>856 109</b>
<b>Fordringer</b>			
Andre fordringer		34 456 988	40 776 974
<b>Sum fordringer</b>		<b>34 456 988</b>	<b>40 776 974</b>
<b>Bankinnskudd, kontanter og lignende</b>			
Bankinnskudd, kontanter o.l.		2 320 301	2 592 570
<b>Sum bankinnskudd, kontanter og lignende</b>		<b>2 320 301</b>	<b>2 592 570</b>
<b>Sum omløpsmidler</b>		<b>38 294 487</b>	<b>44 225 653</b>
<b>SUM EIENDELER</b>		<b>41 388 451</b>	<b>46 637 485</b>
<b>BALANSE - EGENKAPITAL OG GJELD</b>			
<b>Egenkapital</b>			
<b>Innskutt egenkapital</b>			
Aksjekapital		850 000	850 000



## Balanse

Beløp i: NOK	Note	2022	2021
<b>Sum innskutt egenkapital</b>		<b>850 000</b>	<b>850 000</b>
<b>Opptjent egenkapital</b>			
Avsatt utbytte		-10 000 000	
Annen egenkapital		36 145 761	27 643 126
<b>Sum opptjent egenkapital</b>		<b>26 145 761</b>	<b>27 643 126</b>
<b>Sum egenkapital</b>		<b>26 995 761</b>	<b>28 493 126</b>
<b>Gjeld</b>			
<b>Langsiktig gjeld</b>			
<b>Annen langsiktig gjeld</b>			
Gjeld til kredittinstitusjoner		1 206 256	1 131 287
Annen langsiktig gjeld		1 416 516	807 758
<b>Sum annen langsiktig gjeld</b>		<b>2 622 773</b>	<b>1 939 046</b>
<b>Sum langsiktig gjeld</b>		<b>2 622 773</b>	<b>1 939 046</b>
<b>Kortsiktig gjeld</b>			
Leverandørgjeld		1 320 351	6 168 787
Betalbar skatt		4 870 146	5 521 379
Skyldig offentlige avgifter		1 867 490	945 100
Kortsiktig konserngjeld		248 687	
Annen kortsiktig gjeld		3 463 244	3 570 048
<b>Sum kortsiktig gjeld</b>		<b>11 769 917</b>	<b>16 205 314</b>
<b>Sum gjeld</b>		<b>14 392 690</b>	<b>18 144 360</b>
<b>SUM EGENKAPITAL OG GJELD</b>		<b>41 388 451</b>	<b>46 637 485</b>



# Årsregnskap 2022 for BRP NORWAY AS

Organisasjonsnr. 974394197

Utarbeidet av:



Avdeling Moholt  
Brøsetvegen 164B, 7069 Trondheim  
Sentralbord: 73 55 70 50  
moholt@smnregnskap.no  
www.smnregnskap.no





BRP NORWAY AS

## Årsberetning 2022



## BRP NORWAY AS

## Resultatregnskap

	Note	feb 21-jan 22	feb 20-jan 21
<b>DRIFTSINNEKTER OG DRIFTSKOSTNADER</b>			
<b>Driftsinntekter</b>			
Salgsinntekt		32 306 375	26 858 256
<b>Sum driftsinntekter</b>		<b>32 306 375</b>	<b>26 858 256</b>
<b>Driftskostnader</b>			
Lønnskostnad		14 012 535	11 236 261
Avskrivning på varige driftsmidler		1 356 926	1 425 288
Annen driftskostnad		5 949 711	4 010 105
<b>Sum driftskostnader</b>		<b>21 319 173</b>	<b>16 671 655</b>
<b>DRIFTSRESULTAT</b>		<b>10 987 203</b>	<b>10 186 601</b>
<b>FINANSINNEKTER OG FINANSKOSTNADER</b>			
<b>Finansinntekter</b>			
Annen finansinntekt		0	8 660
<b>Sum finansinntekter</b>		<b>0</b>	<b>8 660</b>
<b>Finanskostnader</b>			
Annen finanskostnad		31 659	35 937
<b>Sum finanskostnader</b>		<b>31 659</b>	<b>35 937</b>
<b>NETTO FINANSPOSTER</b>		<b>(31 659)</b>	<b>(27 277)</b>
<b>ORDINÆRT RES. FØR SKATTEKOSTNAD</b>		<b>10 955 544</b>	<b>10 159 325</b>
<b>Skattekostnad på ordinært resultat</b>			
Skattekostnad på ordinært resultat		1 721 911	2 261 412
<b>ORDINÆRT RESULTAT</b>		<b>9 233 633</b>	<b>7 897 913</b>
<b>ÅRSRESULTAT</b>		<b>9 233 633</b>	<b>7 897 913</b>
<b>OVERFØRINGER</b>			
Overføringer annen egenkapital		9 233 633	7 897 913
<b>SUM OVERFØRINGER</b>		<b>9 233 633</b>	<b>7 897 913</b>



## BRP NORWAY AS

## Balanse pr. 31.01.2022

	Note	31.01.2022	31.01.2021
<b>EIENDELER</b>			
<b>Anleggsmidler</b>			
<b>Immatrielle eiendeler</b>			
Utsatt skattefordel		277 612	458 815
<b>Varige driftsmidler</b>			
Bruksrett bygninger		2 613 663	1 920 182
Driftsløsøre, inventar, verktøy, kontorm.		202 689	32 836
<b>Finansielle anleggsmidler</b>			
<b>Sum anleggsmidler</b>		<b>3 093 964</b>	<b>2 411 833</b>
<b>Omløpsmidler</b>			
Varer		1 517 198	856 109
Andre fordringer		34 456 988	40 776 974
Bankinnskudd, kontanter o.l.		2 320 301	2 592 570
<b>Sum omløpsmidler</b>		<b>38 294 487</b>	<b>44 225 653</b>
<b>SUM EIENDELER</b>		<b>41 388 451</b>	<b>46 637 485</b>
<b>EGENKAPITAL OG GJELD</b>			
<b>Egenkapital</b>			
<b>Innskutt egenkapital</b>			
Aksjekapital		850 000	850 000
<b>Sum innskutt egenkapital</b>		<b>850 000</b>	<b>850 000</b>
<b>Opptjent egenkapital</b>			
Avsatt utbytte	(10 000 000)		0
Annen egenkapital		36 145 761	27 643 126
<b>Sum opptjent egenkapital</b>		<b>26 145 761</b>	<b>27 643 126</b>
<b>Sum egenkapital</b>		<b>26 995 761</b>	<b>28 493 126</b>
<b>Gjeld</b>			
<b>Avsetning for forpliktelser</b>			
<b>Annen langsiktig gjeld</b>			
Gjeld til kredittinstitusjoner		1 206 256	1 131 287
Annen langsiktig gjeld		1 416 516	807 758
<b>Sum annen langsiktig gjeld</b>		<b>2 622 773</b>	<b>1 939 046</b>
<b>Kortsiktig gjeld</b>			
Leverandørgjeld		1 320 351	6 168 787
Betalbar skatt		4 870 146	5 521 379
Skyldig offentlige avgifter		1 867 490	945 100
Kortsiktig gjeld til konsernselskap		248 687	0
Annen kortsiktig gjeld		3 463 244	3 570 048
<b>Sum kortsiktig gjeld</b>		<b>11 769 917</b>	<b>16 205 314</b>
<b>SUM EGENKAPITAL OG GJELD</b>		<b>41 388 451</b>	<b>46 637 485</b>

Underskrifter





## BRP NORWAY AS

## Kontantstrømoppstilling

	Note	2022	2021
<b>Kontantstrømmer fra operasjonelle aktiviteter</b>			
Resultat før skattekostnad		10 955 544	10 159 325
- Periodens betalte skatt		2 256 756	2 700 384
+ Ordinære avskrivninger		1 356 926	1 425 288
+/- Endring i varelager		(661 089)	2 069 847
+/- Endring i kundefordringer		1 841 124	(1 032 293)
+/- Endring i leverandørgjeld		(4 847 917)	2 590 965
+/- Endring i andre tidsavgrensingsposter		5 542 616	(11 045 035)
= Nto. kontantstrøm fra operasjonelle aktiviteter		11 930 448	1 467 713
<b>Kontantstrømmer fra investeringsaktiviteter</b>			
- Utbetalinger ved kjøp av varige driftsmidler		2 220 260	6 401
= Nto. kontantstrøm fra investeringsaktiviteter		(2 220 260)	(6 401)
<b>Kontantstrømmer fra finansieringsaktiviteter</b>			
- Utbet. ved nedbetaling av langsiktig gjeld		(683 727)	1 354 322
= Nto. kontantstrøm fra finansieringsaktiviteter		683 727	(1 354 322)
= Netto endring i kontanter mv		10 393 915	106 989
+ Beholdning av kontanter 01.01.		2 592 570	2 485 580
= Kontantbeholdning 31.12.		12 986 484	2 592 570
<b>Kontantbeholdning mv framkommer slik:</b>			
Kontanter og bankinnskudd pr 31.12.		2 045 637	2 347 408
+ Skattetrekkinnskudd o.l. pr 31.12.		274 664	245 162
= Beholdning av kontanter mv 31.12.		2 320 301	2 592 570



# Deloitte.

Deloitte AS  
Dyre Halses gate 1A  
NO-7042 Trondheim  
Norway

Tel: +47 73 87 69 00  
www.deloitte.no

Til generalforsamlingen i BRP Norway AS

## UAVHENGIG REVISORS BERETNING

### Konklusjon

Vi har revidert BRP Norway AS' årsregnskap som består av balanse per 31. januar 2022, resultatregnskap, utvidet resultatregnskap og kontantstrømoppstilling for regnskapsåret avsluttet per denne datoen og noter til årsregnskapet, herunder et sammendrag av viktige regnskapsprinsipper.

Etter vår mening

- oppfyller årsregnskapet gjeldende lovkrav, og
- gir årsregnskapet et rettviseende bilde av selskapets finansielle stilling per 31. januar 2022, og av dets resultater og kontantstrømmer for regnskapsåret avsluttet per denne datoen i samsvar med forenklet anvendelse av internasjonale regnskapsstandarder etter regnskapsloven § 3–9.

### Grunnlag for konklusjonen

Vi har gjennomført revisjonen i samsvar med de internasjonale revisjonsstandardene International Standards on Auditing (ISA-ene). Våre oppgaver og plikter i henhold til disse standardene er beskrevet nedenfor under *Revisors oppgaver og plikter ved revisjonen av årsregnskapet*. Vi er uavhengige av selskapet slik det kreves i lov, forskrift og International Code of Ethics for Professional Accountants utstedt av the International Ethics Standards Board for Accountants (IESBA-reglene), og vi har overholdt våre øvrige etiske forpliktelser i samsvar med disse kravene. Innhentet revisjonsbevis er etter vår vurdering tilstrekkelig og hensiktsmessig som grunnlag for vår konklusjon.

### Styrets og daglig leders ansvar for årsregnskapet

Styret og daglig leder (ledelsen) er ansvarlige for å utarbeide årsregnskapet og for at det gir et rettviseende bilde i samsvar med forenklet anvendelse av internasjonale regnskapsstandarder etter regnskapsloven § 3–9. Ledelsen er også ansvarlig for slik internkontroll som den finner nødvendig for å kunne utarbeide et regnskap som ikke inneholder vesentlig feilinformasjon, verken som følge av misligheter eller utilsiktede feil.

Ved utarbeidelsen av årsregnskapet må ledelsen ta standpunkt til selskapets evne til fortsatt drift og opplyse om forhold av betydning for fortsatt drift. Forutsetningen om fortsatt drift skal legges til grunn for årsregnskapet med mindre ledelsen enten har til hensikt å avvikle selskapet eller legge ned virksomheten, eller ikke har noe realistisk alternativ til dette.

### Revisors oppgaver og plikter ved revisjonen av årsregnskapet

Vårt mål er å oppnå betryggende sikkerhet for at årsregnskapet som helhet ikke inneholder vesentlig feilinformasjon, verken som følge av misligheter eller utilsiktede feil, og å avgi en revisjonsberetning som inneholder vår konklusjon. Betryggende sikkerhet er en høy grad av sikkerhet, men ingen garanti for at en revisjon utført i samsvar med ISA-ene, alltid vil avdekke vesentlig feilinformasjon som eksisterer. Feilinformasjon kan oppstå som følge av misligheter eller utilsiktede feil. Feilinformasjon blir vurdert som vesentlig dersom den enkeltvis eller samlet med rimelighet kan forventes å påvirke økonomiske beslutninger som brukerne foretar basert på årsregnskapet.

Som del av en revisjon i samsvar med ISA-ene, utøver vi profesjonelt skjønn og utviser profesjonell skepsis gjennom hele revisjonen. I tillegg:

Deloitte refers to one or more of Deloitte Touche Tohmatsu Limited ("DTTL"), its global network of member firms, and their related entities (collectively, the "Deloitte organization"). DTTL (also referred to as "Deloitte Global") and each of its member firms and related entities are legally separate and independent entities, which cannot obligate or bind each other in respect of third parties. DTTL and each DTTL member firm and related entity is liable only for its own acts and omissions, and not those of each other. DTTL does not provide services to clients. Please see [www.deloitte.no](http://www.deloitte.no) to learn more.

© Deloitte AS

Registrert i Foretaksregisteret Medlemmer av Den norske Revisortorening  
Organisasjonsnummer: 980 211 282

Penneo Dokumentnøkkel: AZD3X-J37EM-G1ZLNZ-QDYBN-7YMOP-AYZ3J



## Deloitte.

side 2  
Uavhengig revisors beretning -  
BRP Norway AS

- identifiserer og vurderer vi risikoen for vesentlig feilinformasjon i regnskapet, enten det skyldes misligheter eller utilsiktede feil. Vi utformer og gjennomfører revisjonshandlinger for å håndtere slike risikoer, og innhenter revisjonsbevis som er tilstrekkelig og hensiktsmessig som grunnlag for vår konklusjon. Risikoen for at vesentlig feilinformasjon som følge av misligheter ikke blir avdekket, er høyere enn for feilinformasjon som skyldes utilsiktede feil, siden misligheter kan innebære samarbeid, forfalskning, bevisste utelatelser, uriktige fremstillinger eller overstyring av internkontroll.
- opparbeider vi oss en forståelse av den interne kontroll som er relevant for revisjonen, for å utforme revisjonshandlinger som er hensiktsmessige etter omstendighetene, men ikke for å gi uttrykk for en mening om effektiviteten av selskapets interne kontroll.
- evaluerer vi om de anvendte regnskapsprinsippene er hensiktsmessige og om regnskapsestimaterne og tilhørende noteopplysninger utarbeidet av ledelsen er rimelige.
- konkluderer vi på hensiktsmessigheten av ledelsens bruk av fortsatt drift-forutsetningen ved avleggelsen av årsregnskapet, basert på innhentede revisjonsbevis, og hvorvidt det foreligger vesentlig usikkerhet knyttet til hendelser eller forhold som kan skape tvil av betydning om selskapets evne til fortsatt drift. Dersom vi konkluderer med at det eksisterer vesentlig usikkerhet, kreves det at vi i revisjonsberetningen henleder oppmerksomheten på tilleggsopplysningene i årsregnskapet, eller, dersom slike tilleggsopplysninger ikke er tilstrekkelige, at vi modifiserer vår konklusjon. Våre konklusjoner er basert på revisjonsbevis innhentet inntil datoen for revisjonsberetningen. Etterfølgende hendelser eller forhold kan imidlertid medføre at selskapet ikke fortsetter driften.
- evaluerer vi den samlede presentasjonen, strukturen og innholdet i årsregnskapet, inkludert tilleggsopplysningene, og hvorvidt årsregnskapet gir uttrykk for de underliggende transaksjonene og hendelsene på en måte som gir et rettvisende bilde.

Vi kommuniserer med styret blant annet om det planlagte omfanget av revisjonen og til hvilken tid revisjonsarbeidet skal utføres. Vi utveksler også informasjon om forhold av betydning som vi har avdekket i løpet av revisjonen, herunder om eventuelle svakheter av betydning i den interne kontrollen.

Trondheim, 23. januar 2023  
Deloitte AS

**Jon Bjørnaas**  
statsautorisert revisor

Pemneo Dokumentnøkkel: AZD3X-J37EM-GIZNZ-QDYBN-71M0P-AYZ3J



# PENNEO

Signaturene i dette dokumentet er juridisk bindende. Dokument signert med "Penneo™ - sikker digital signatur".  
De signerende parter sin identitet er registrert, og er listet nedenfor.

"Med min signatur bekrefter jeg alle datoer og innholdet i dette dokument."

## Jon Bjørnaas

Statsautorisert revisor

På vegne av: Deloitte AS

Serienummer: 9578-5994-4-524287

IP: 217.173.xxx.xxx

2023-01-23 12:58:22 UTC



Penneo Dokumentnøkkel: AZD3X-J37EM-GIZNZ-QDYBN-7YM0P-AYZ3J

Dokumentet er signert digitalt, med **Penneo.com**. Alle digitale signatur-data i dokumentet er sikret og validert av den datamaskin-utregnede hash-verdien av det opprinnelige dokument. Dokumentet er låst og tids-stemplet med et sertifikat fra en betrodd tredjepart. All kryptografisk bevis er integrert i denne PDF, for fremtidig validering (hvis nødvendig).

### Hvordan bekrefter at dette dokumentet er originalen?

Dokumentet er beskyttet av ett Adobe CDS sertifikat. Når du åpner dokumentet i

Adobe Reader, skal du kunne se at dokumentet er sertifisert av **Penneo e-signature service <penneo@penneo.com>**. Dette garanterer at innholdet i dokumentet ikke har blitt endret.

Det er lett å kontrollere de kryptografiske beviser som er lokalisert inne i dokumentet, med Penneo validator - <https://penneo.com/validator>



## ***BRP Norway AS***

**ORG.NR. 974.394.197**

### ***ÅRSREGNSKAP 2022***

*Utarbeidet av:  
Sparebank 1 Regnskapshuset SMN AS  
Autorisert regnskapsførerselskap  
Søndre gate 4  
7011 Trondheim*



**BRP Norway AS**

**RESULTATREGNSKAP**

	Noter	2022	2021
<b>DRIFTSINNEKTER OG DRIFTSKOSTNADER</b>			
Salgsinntekter	1-9	<u>32.306.375</u>	<u>26.858.256</u>
<b>Sum driftsinntekter</b>		<b><u>32.306.375</u></b>	<b><u>26.858.256</u></b>
Lønnskostnad	2	14.012.535	11.236.261
Avskrivning på varige driftsmidler	3,12	1.356.926	1.425.288
Annen driftskostnad	2	<u>5.949.711</u>	<u>4.010.105</u>
<b>Sum driftskostnader</b>		<b><u>21.319.172</u></b>	<b><u>16.671.654</u></b>
<b>Driftsresultat</b>		<b><u>10.987.203</u></b>	<b><u>10.186.602</u></b>
<b>FINANSINNEKTER OG FINANSKOSTNADER</b>			
Annen finansinntekt		<u>0</u>	<u>8.660</u>
<b>Sum finansinntekter</b>		<b><u>0</u></b>	<b><u>8.660</u></b>
Annen finanskostnad	12	<u>31.659</u>	<u>35.937</u>
<b>Sum finanskostnader</b>		<b><u>31.659</u></b>	<b><u>35.937</u></b>
<b>Netto finansposter</b>		<b><u>-31.659</u></b>	<b><u>-27.277</u></b>
<b>Ordinært resultat før skattekostnad</b>		<b><u>10.955.544</u></b>	<b><u>10.159.325</u></b>
Skattekostnad på ordinært resultat	4	<u>1.721.911</u>	<u>2.261.412</u>
<b>Ordinært resultat</b>		<b><u>9.233.633</u></b>	<b><u>7.897.913</u></b>
<b>Utvidet resultat</b>			
Poster som ikke vil bli omklassifisert i resultatet		0	0
Poster som vil bli omklassifisert i resultatet		0	0
<b>Utvidet resultat etter skatt</b>		<b><u>0</u></b>	<b><u>0</u></b>
<b>Årsresultat</b>		<b><u>9.233.633</u></b>	<b><u>7.897.913</u></b>
<b>OVERFØRINGER</b>			
Overføringer annen egenkapital		<u>9.233.633</u>	<u>7.897.913</u>
		<b><u>9.233.633</u></b>	<b><u>7.897.913</u></b>



## BRP Norway AS

### BALANSE PR. 31.01

	Noter	2022	2021
<b>EIENDELER</b>			
<b>Anleggsmidler</b>			
<b>Immatrielle eiendeler</b>			
Utsatt skattefordel	4	277.612	458.815
<b>Varige driftsmidler</b>			
Bruksrett bygninger	12	2.613.663	1.920.182
Driftsløsøre, inventar, verktøy, kontormaskiner	3	202.689	32.836
		<b>3.093.964</b>	<b>2.411.833</b>
<b>Omløpsmidler</b>			
Varer	13	1.517.198	856.109
Andre fordringer	9	34.456.988	40.776.974
Bankinnskudd, kontanter o.l.	5	2.320.301	2.592.570
		<b>38.294.487</b>	<b>44.225.653</b>
<b>Sum eiendeler</b>		<b>41.388.451</b>	<b>46.637.485</b>



**BRP Norway AS**

**BALANSE PR. 31.01**

	Noter	2022	2021
<b>EGENKAPITAL OG GJELD</b>			
<b>Egenkapital</b>			
Aksjekapital	6-7	850.000	850.000
<b>Innskutt egenkapital</b>		<b>850.000</b>	<b>850.000</b>
Annen egenkapital	6	26.145.761	27.643.126
		<b>26.995.761</b>	<b>28.493.126</b>
<b>Avsetning for forpliktelser</b>			
Pensjonsforpliktelser		0	0
		<b>0</b>	<b>0</b>
<b>Annen langsiktig gjeld</b>			
Gjeld til kredittinstitusjoner	8	1.206.256	1.131.287
Annen langsiktig gjeld	8,12	1.416.516	807.758
		<b>2.622.772</b>	<b>1.939.045</b>
<b>Kortsiktig gjeld</b>			
Leverandørgjeld	9	1.320.351	6.168.787
Betalbar skatt	4	4.870.146	5.521.379
Skyldig offentlige avgifter		1.867.490	945.100
Annen kortsiktig gjeld	12	3.711.931	3.570.048
		<b>11.769.918</b>	<b>16.205.314</b>
<b>Sum egenkapital og gjeld</b>		<b>41.388.451</b>	<b>46.637.485</b>

Trondheim, 23.01.2023

Daniel Balthazard

Styrets leder

Olli Rimpisalo (Jan 23, 2023 12:21 GMT+2)

Olli Petteri Rimpisalo

Styremedlem

Valto Ristimella (Jan 23, 2023 12:05 GMT+2)

Valto Tapio Ristimella

Styremedlem

Tor Isaksen

Daglig leder / styremedlem



## **BRP Norway AS**

### **NOTER TIL REGNSKAP 2022**

#### **Regnskapsprinsipper:**

Årsregnskapet består av resultatregnskap, balanse, kontantstrømoppstilling og noteopplysninger, og er avlagt i samsvar med forenklet IFRS etter Regnskapsloven § 3-9 med de unntak som er beskrevet nedenfor. Dette er en endring i forhold til tidligere år, hvor årsregnskapet ble utarbeidet ihht. Regnskapsloven og god regnskapsskikk.

Årsregnskapet er basert på de grunnleggende prinsipper om historisk kost, sammenlignbarhet, fortsatt drift, kongruens og forsiktighet. Transaksjoner regnskapsføres til verdien av vederlaget på transaksjonstidspunktet. Inntekter resultatføres når de er opptjent, og kostnader sammenstilles med opptjente inntekter.

Eiendeler/gjeld som knytter seg til varekretsløpet og poster som forfaller til betaling innen ett år etter balansedagen, er klassifisert som omløpsmidler/kortsiktig gjeld. Vurdering av omløpsmidler/kortsiktig gjeld skjer til laveste verdi av anskaffelseskost og virkelig verdi. Andre eiendeler er klassifisert som anleggsmidler. Vurdering av anleggsmidler skjer til anskaffelseskost. Anleggsmidler som forringes, avskrives. Dersom det finner sted en verdiforringelse som ikke er forbigående, foretas en nedskrivning av anleggsmidlet. Tilsvarende prinsipper legges normalt til grunn for gjeldsposter.

#### **Driftsinntekter**

Inntektsføring ved salg av varer skjer på leveringstidspunktet. Tjenester inntektsføres etter hvert som de blir levert.

#### **Omløpsmidler og kortsiktig gjeld**

Omløpsmidler og kortsiktig gjeld omfatter normalt poster som forfaller til betaling innen ett år etter siste dag i regnskapsåret, samt poster som knytter seg til varekretsløpet. Omløpsmidler vurderes til laveste verdi av anskaffelseskost og antatt virkelig verdi (Laveste verdis prinsipp).

#### **Anleggsmidler og langsiktig gjeld**

Anleggsmidler omfatter eiendeler bestemt til varig eie og bruk for virksomheten. Anleggsmidler er vurdert til anskaffelseskost. Varige driftsmidler føres opp i balansen og avskrives over driftsmidlets forventede økonomiske levetid. Varige driftsmidler nedskrives til virkelig verdi ved verdifall som forventes ikke å være av forbigående art. Nedskrivninger blir reversert når grunnlaget for nedskrivningen ikke lenger finnes å være til stede.

#### **Valuta**

Handel med utlandet skjer for det meste i norske kroner slik at det kun er ubetydlige poster i utenlandsk valuta.

#### **Varer**

Varer er vurdert til det laveste av gjennomsnittlig anskaffelseskost og netto salgsverdi (laveste verdis prinsipp)

#### **Fordringer**

Kundefordringer og andre fordringer føres opp i balansen til pålydende etter fradrag for avsetning til påregnelig tap. Avsetning til påregnelig tap gjøres på grunnlag av en individuell vurdering av de enkelte fordringene.

Andre fordringer er også gjenstand for en tilsvarende vurdering. Fordringer som ikke forfaller innen et år er klassifisert som anleggsmidler.



**BRP Norway AS**

**NOTER TIL REGNSKAP 2022**

**Skatt**

Skattekostnaden i resultatregnskapet omfatter periodens betalbare skatt som blir utlignet og forfaller til betaling i neste regnskapsår i tillegg til endring i utsatt skatt. Utsatt skatt er beregnet med skattesatsen ved utgangen av regnskapsåret (22 %) på grunnlag av skattereduserende og skatteøkende midlertidige forskjeller som eksisterer mellom regnskapsmessige og skattemessige verdier. I beregningen er det også medtatt evt. ligningsmessig framførbart underskudd ved regnskapsårets utgang. Skatteøkende og skattereduserende midlertidige forskjeller som reverserer eller kan reversere i samme periode er utlignet og nettoført.

**Leieavtaler**

Leieavtaler er ihht IFRS 16 balanseført. Dette fremgår av note 3 og 12.

**Fortsatt drift**

Styret bekrefter at forutsetningene er til stede for fortsatt drift, og at årsoppgjør 2021 er satt opp opp under denne forutsetning.

Kombinasjonen av sparetiltak og selskapets salgsutvikling under pandemien har resultert i stabile sammenligningstall mellom resultatet for regnskapsåret 2020 og 2021. Norge er et sterkt markedsområde for BRP i Skandinavia og virksomheten forble stabil gjennom den globale pandemien. For regnskapsåret 2022 har varesalget fortsatt på et sunt nivå, og styret kan ikke se at pandemien vil være en risikofaktor som vil påvirke BRP Norway AS sine økonomiske resultater for regnskapsåret 2022.



## BRP Norway AS

### NOTER TIL REGNSKAP 2022

#### Note 1 - Salgsinntekt

Pr. virksomhetsområde	2022	2021
Tjenester	32.306.375	26.858.256
	<u>32.306.375</u>	<u>26.858.256</u>

Geografisk marked er Norge.

#### Note 2 - Ansatte, godtgjørelser m.v.

##### Spesifikasjon av lønnskostnader:

	01.02.2021 - 31.01.2022	01.02.2020 - 31.01.2021
Lønninger	12.249.918	9.810.602
Arbeidsgiveravgift	1.142.196	964.568
Pensjonskostnader	562.794	476.494
Andre lønnskostnader	57.627	-15.403
	<u>14.012.535</u>	<u>11.236.261</u>

Gjennomsnittlig antall årsverk **10** **10**

Godtgjørelser (utlønnet i 2021)	Daglig leder	Styret
Lønn	1.930.930	0
Pensjon	99.730	0
Annen godtgj./fordelsbeskatning	182.956	0
	<u>2.213.616</u>	<u>0</u>

Daglig leder har ingen særskilt bonusavtale men er med i de generelle bonusordningene som gjelder for ansatte i salg og administrasjon.

#### Obligatorisk tjenestepensjon

Selskapet er pliktig til å ha tjenestepensjonsordning etter lov om obligatorisk tjenestepensjon og selskapet har pensjonsordning som oppfyller minimumskravene etter loven.

Premieinnbetalingene til innskuddspensjon kostnadsføres løpende. Årlig innskudd er 5 % mellom 1 og 12 G For daglig leder betales 14 % fra 7,1G til 12 G. Det blir derfor ingen balanseføring for denne ordningen

#### Ytelser til revisor

Kostnadsført revisjonshonorar til Deloitte AS:

	01.02.2021 - 31.01.2022	01.02.2020 - 31.01.2021
Lovbestemt revisjon	136.800	68.450
Andre attestasjonsoppdrag	0	0
Skatterådgivning	0	0
Andre tjenester	0	0
<b>Sum</b>	<u>136.800</u>	<u>68.450</u>



## BRP Norway AS

## NOTER TIL REGNSKAP 2022

## Note 3 - Varige driftsmidler

	Bruksrett eiendeler	Driftsløsøre m.v.	Sum
Anskaffelseskost 01.02	4.238.062	1.294.577	5.532.639
+ Tilgang	2.198.882	203.408	2.402.290
- Avgang	844.836	-	844.836
Anskaffelseskost 31.01	5.592.108	1.497.985	7.090.093
- Samlede av- og nedskrivninger	2.978.444	1.295.297	4.273.741
<b>Balansført verdi 31.01</b>	<b>2.613.664</b>	<b>202.688</b>	<b>2.816.352</b>
<b>Årets avskrivninger</b>	<b>1.323.371</b>	<b>33.555</b>	1.356.927
Årets avskrivninger i %		20-50	

## Leie- leasing av varige driftsmidler

Aktiverte leieavtaler utgjør for hver balansepost for varige driftsmidler - se note 12:

	Anskaffelseskost	Årets avskrivninger	Balansført verdi
Bygninger og tomt	2.553.738	680.872	509.255
Driftsløsøre, inventar, verktøy, osv.	3.038.370	642.499	2.104.408
Sum	5.592.107	1.323.371	2.613.663

## Note 4 - Skatter

## Spesifikasjon av årets skattegrunnlag:

Resultat før skattekostnad	10.955.544
+ Permanente forskjeller	194.046
+ Endring i midlertidige forskjeller	-823.654
<b>= skattepliktig inntekt</b>	<b>10.325.936</b>

## Spesifikasjon av årets skattekostnad

Betalbar skatt	2.271.706
For mye avsatt tidligere	-666.183
Endring i utsatt skatt	-42.612
<b>Netto skattekostnad</b>	<b>1.562.911</b>

## Avstemming fra nominell til faktisk skattesats:

Resultat før skatt	10.955.544
Forventet innt.skatt etter nom. skattesats (22%)	2.410.220
Skatteeffekten av følgende poster:	
Ikke fradragsberettigede kostnader	42.690
Korrigeringer	-666.183
Skattekostnad	1.786.727
<b>Effektiv skattesats</b>	<b>16,3 %</b>



## BRP Norway AS

### NOTER TIL REGNSKAP 2022

#### Spesifikasjon av betalbar ikke utlignet skatt i balansen

Betalbar skatt fra foregående inntektsår	2.598.440
Betalbar skatt i år	2.271.706
<b>Betalbar ikke utlignet skatt</b>	<b>4.870.146</b>

Utsatt skatt:	2022	2021	Endring
Driftsmidler	-78.188	-146.179	67.991
Omløpsmidler	-1.174.578	-1.920.485	745.907
Leasingavtaler	-9.110	-18.864	9.754
<b>Netto grunnlag</b>	<b>-1.261.876</b>	<b>-2.085.528</b>	<b>823.652</b>
<b>Utsatt skatt / skattefordel</b>	<b>-277.612</b>	<b>-458.815</b>	<b>181.203</b>

Alle midlertidige forskjeller kan utlignes og dette er gjennomført i beregningen av utsatt skatt / skattefordel.

#### Note 5 - Bundne midler

	2022	2021
Bundne skattetrekkemidler	274.664	245.162
Øvrige bankinnskudd og kontanter	2.045.637	2.347.408
<b>Sum bankinnskudd, kontanter mv</b>	<b>2.320.301</b>	<b>2.592.570</b>
Kassekreditt (ramme 0)	0	0
<b>Sum likvide midler</b>	<b>2.320.301</b>	<b>2.592.570</b>

De bundne midlene er sperret på konto for skattetrekk. Skyldig skattetrekk utgjør kr 270 274,-

#### Note 6 - Egenkapital

	Aksjekapital	Annen egenkapital	Sum
Pr. 01.02.21	850.000	27.643.126	28.493.126
Tilleggsutbytte		-10.000.000	-10.000.000
Udisponert resultat forrige år		-730.998	-730.998
Årets resultat		9.233.633	9.233.633
<b>Pr. 31.01.22</b>	<b>850.000</b>	<b>26.145.761</b>	<b>26.995.761</b>

#### Note 7 - Antall aksjer, aksjeeiere m.v.

Selskapets aksjekapital er fordelt på 1.700 aksjer pålydende kr 500.

Selskapets aksjonærer er:	<b>Eierandel</b>
BRP Finland OY	100 %

#### Note 8 - Langsiktig gjeld, pantstillelser og garantier

Selskapet har ingen gjeld som forfaller mer enn fem år etter regnskapsårets slutt.

Gjeld sikret med pant:	<b>1.206.256</b>
Bokført verdi av de eiendeler som er stillet som sikkerhet:	
- Driftsløsøre	2.104.408
	<b>2.104.408</b>

Side 9



**BRP Norway AS**

**NOTER TIL REGNSKAP 2022**

*Annen langsiktig gjeld er nåverdien av fremtidige kostnad ved leie av lokaler.*



**BRP Norway AS**

**NOTER TIL REGNSKAP 2022**

**Note 9 - Mellomværende og transaksjoner med foretak i samme konsern**

Mellomværende med foretak i samme konsern inngår i følgende poster:

	<b>2022</b>	<b>2021</b>
Andre fordringer	34.456.988	39.561.962
Leverandørgjeld	1.320.351	5.778.196
Annen kortsiktig gjeld	432.381	432.381
<i>Transaksjoner med morselskapet BRP Finland OY:</i>		
Salgsinntekt	32.306.375	26.858.256

**Note 10 - Virkninger av Covid 19 pandemien i 2022**

I regnskapsåret 2021 har BRP som et konsolidert konsern reagert på Covid-19 pandemien ved å lage ulike ordninger for å tilpasse aktiviteten til markedet. Disse ordningene har påvirket BRP Norway AS i form av permitteringer, som i hovedsak ble utført i første halvdel av regnskapsåret. Derimot resulterte "hjemmekontor" og de strenge pandemiske restriksjonene i Norge i en bedre markedssituasjon enn forventet. Omsetningen ble høyere enn forventet i beynnelsen av pandemien, og selskapet hadde en sunn økonomi, BRP avsluttet permitteringen som var av kostnadsreducerende tiltak for andre halvdel av regnskapsåret. Kombinasjonen av sparetiltakene og salgsutviklingen resulterte i stabile sammenligningstall mellom resultatet for regnskapsåret 2020 og 2021.

**Note 11 Oversikt over nærstående parter og tilknytninger**

<b>Nærstående part</b>	<b>Tilknytning</b>
BRP Finland OY	Morselskap

**Transaksjoner med nærstående parter**

Det er foretatt flere transaksjoner med nærstående parter. Alle transaksjonene er foretatt som en del av den ordinære virksomheten og til armlengdes prinsipper. De vesentligste transaksjonene er som følger - se note 9 for spesifisering:

1. Salgsinntekter



## BRP Norway AS

## NOTER TIL REGNSKAP 2022

## Note 12 Leieavtaler

<b>Bruksretteiendeler</b>	<b>Bygninger</b>	<b>Driftsløsøre</b>	<b>Totalt</b>
<b>Anskaffelseskost 1.1.</b>	<b>2.553.737</b>	<b>1.684.324</b>	<b>4.238.061</b>
Tilgang av bruksretteiendeler	-	2.198.882	2.198.882
Avhendinger		-730.551	-730.551
Overføringer og reklassifiseringer		-114.285	-114.285
<b>Anskaffelseskost 31.12.</b>	<b>2.553.737</b>	<b>3.038.370</b>	<b>5.592.107</b>
<b>Akkumulerte av- og nedskrivninger 1.1.</b>	<b>1.363.610</b>	<b>954.270</b>	<b>2.317.880</b>
Avskrivninger	680.872	642.499	1.323.371
Nedskrivninger i perioden			
Avhendinger		-662.807	-662.807
Overføringer og reklassifiseringer			
<b>Akkumulerte av- og nedskrivninger 31.12.</b>	<b>2.044.482</b>	<b>933.962</b>	<b>2.978.444</b>
<b>Balanseført verdi av bruksretteiendeler 31.12.</b>	<b>509.255</b>	<b>2.104.408</b>	<b>2.613.663</b>
Laveste av gjenstående leieperiode eller økonomisk levetid	1-2 år	1-4 år	
Avskrivningsmetode	Lineær	Lineær	Lineær
<b>Endringer i leieforpliktelser</b>			
Leieforpliktelser 01.01.	1.207.471	731.575	1.939.046
Nye/endrede leieforpliktelser innregnet i perioden		2.022.597	2.022.597
Betaling av hovedstol	-672.898	-665.972	-1.338.870
Betaling av renter	-9.027	-10.848	-19.875
Rentekostnad tilknyttet leieforpliktelser	9.027	10.848	19.875
<b>Totale leieforpliktelser 31.12.</b>	<b>534.573</b>	<b>2.088.200</b>	<b>2.622.773</b>
<b>Kortsiktige leieforpliktelser</b>	<b>534.573</b>	<b>671.683</b>	<b>1.206.256</b>
<b>Langsiktige leieforpliktelser</b>	<b>-</b>	<b>1.416.517</b>	<b>1.416.517</b>
<b>Andre leiekostnader innregnet i resultatet</b>			
			<b>Total</b>
Variable leiebetalinger kostnadsført i perioden	32.487	278.457	310.945
Driftskostnader i perioden knyttet til kortsiktige leieavtaler (inkludert kortsiktige leiea			-
Driftskostnader i perioden knyttet til eiendeler av lav verdi (ekskludert kortsiktige leie			-
<b>Totale leiekostnader inkludert i andre driftskostnæ</b>	<b>32.487</b>	<b>278.457</b>	<b>310.945</b>
<b>Udiskonterte leieforpliktelser og forfall av betalinger</b>			
Mindre enn 1 år	534.573	671.683	1.206.256
1-3 år	-	1.416.517	1.416.517
3-5 år		-	-
Mer enn 5 år			-
<b>Totale udiskonterte leieforpliktelser 31.12.</b>			<b>2.622.773</b>



**BRP Norway AS**

**NOTER TIL REGNSKAP 2022**

**Note 13 Varer**

	<b>2022</b>	<b>2021</b>
<i>Deler</i>	-	-
<i>Demokjøretøy</i>	2.691.776	2.776.593
<i>Sum</i>	<u>2.691.776</u>	<u>2.776.593</u>
<i>Nedskrivning</i>	- 1.174.578	- 1.920.484
<i>Bokført varelager</i>	<u>1.517.198</u>	<u>856.109</u>



**BRP Norway AS**

**INDIREKTE KONTANSTRØMOPPSTILLING**

	2022	2021
<b>Kontantstrømmer fra operasjonelle aktiviteter</b>		
Resultat før skattekostnad	10.955.544	10.159.325
Periodens betalte skatt	-2.256.756	-2.700.384
Ordinære avskrivninger	1.356.926	1.425.288
Gevinst ved salg av varige driftsmidler	0	0
Prinsippendring leasing ført til EK	0	0
Endring i pensjonsforpliktelse		0
Endring i varelager	-661.089	2.069.848
Endring i andre fordringer	6.319.986	-13.152.708
Endring i leverandørgjeld	-4.848.436	2.365.423
Endring i skyldig offentlige avgifter	922.390	156.527
Endring i annen kortsiktig gjeld	141.883	1.144.394
Endring i andre tidsavgrensninger	-666.184	0
<b>Netto kontantstrøm fra operasjonelle aktiviteter</b>	<b>11.264.264</b>	<b>1.467.713</b>
<b>Kontantstrømmer fra investeringsaktiviteter</b>		
Innbetalinger ved salg av varige driftsmidler	0	3.364
Utbetalinger ved kjøp av varige driftsmidler	-2.220.260	-9.765
<b>Netto kontantstrøm fra investeringsaktiviteter</b>	<b>-2.220.260</b>	<b>-6.401</b>
<b>Kontantstrømmer fra finansieringsaktiviteter</b>		
Innbetalinger ved opptak av ny langsiktig gjeld	0	0
Utbetalinger ved nedbetaling av langsiktig gjeld	683.727	-1.354.322
Utbetalt utbytte	-10.000.000	0
<b>Netto kontantstrøm fra finansieringsaktiviteter</b>	<b>-9.316.273</b>	<b>-1.354.322</b>
Netto endring i kontanter og kontantekvivalenter	-272.269	106.990
Beh. av kont. og kontantekvivalenter ved per. begynnelse	2.592.570	2.485.580
Beh. av kont. og kontantekvivalenter ved per. slutt	2.320.301	2.592.570



**BRP Norway AS**

## ÅRSBERETNING

for regnskapsåret 01.02.21 - 31.01.22

### Virksomhetens art og hvor den drives

Selskapets virksomhet er markedsføring, salg og sevice av snøscooter, 4-hjuls terrengmotorsykkel, vannscootere og tre-hjuls roadster, med tilhørende reservedeler og utstyr til forhandlere i Norge. Alle produktene produseres i konsernet og er av merkene:

Lynx og Ski-doo snøscooter  
Can-Am 4-hjuls terrengmotorsykkel  
Sea-doo vannscooter  
Spyder tre-hjuls roadster  
Ryker tre-hjuls roadster

Virksomheten drives fra lokaler i Ingvald Ystgaards vei 15, Trondheim, og salgskontor i Alta.

### Rettvisende oversikt over utvikling og resultat

	2022	2021	2020
Salgsinntekter	32.306.375	26.858.256	33.649.039
Driftsresultat	10.987.203	10.186.601	15.329.952
Årsresultat	9.233.633	7.897.913	11.933.319
Balansesum	41.388.451	46.232.454	36.525.446
Egenkapital	26.995.761	28.493.126	20.595.213
Egenkapitalprosent	65,2 %	61,6 %	56,4 %

Den likviditetsmessige situasjon er tilfredstillende.

Styret forventer ikke at det vil bli noe særlig økning i virksomhetens omfang sett i forhold til selskapets virksomhet for regnskapsåret.

### Årsregnskapet og resultatdisponering

Styret kjenner ikke til noe forhold av viktighet for å bedømme selskapets stilling og resultat som ikke fremgår av resultatregnskapet og balansen med noter. Det er heller ikke etter regnskapsårets utgang inntrådt forhold som er av betydning ved bedømmelsen av regnskapet.

Styret foreslår at årets overskudd på kr 9.233.633 overføres til annen egenkapital.



## **Fortsatt drift**

Styret bekrefter at forutsetningene er til stede for fortsatt drift, og at årsoppgjør 2022 er satt opp opp under denne forutsetning.

I regnskapsåret 2022 har BRP som et konsolidert konsern reagert på Covid-19 pandemien ved å lage ulike ordninger for å tilpasse aktiviteten til markedet. Disse ordningene har påvirket BRP Norway AS i form av permitteringer, som i hovedsak ble utført i første halvdel av regnskapsåret. Derimot resulterte "hjemmekontor" og de strenge pandemiske restriksjonene i Norge i en bedre markedssituasjon enn forventet. Omsetningen ble høyere enn forventet i begynnelsen av pandemien, og selskapet hadde en sunn økonomi, BRP avsluttet permitteringen som var av kostnadsreducerende tiltak for andre halvdel av regnskapsåret.

Kombinasjonen av sparetiltakene og salgsutviklingen resulterte i stabile sammenligningstall mellom resultatet for regnskapsåret 2020 og 2021. Norge er fremdeles et sterkt markedsområde for BRP i skandinavia og virksomheten forble stabil gjennom den globale pandemien. For regnskapsåret 2022 har varesalget fortsatt på et sunt nivå, og styret kan ikke se at pandemien vil være en risikofaktor som vil påvirke BRP Norway AS sine økonomiske resultater for regnskapsåret 2022.

## **Finansiell risiko**

Selskapet er utsatt for kreditt risiko og renterisiko i den ordinærere forretningsvirksomhet, og styrer mot å ha en akseptabel risiko innenfor disse områdene. Bankinnskudd løper med flytende rente og er derfor eksponert mot kortsiktige renter.

## **Arbeidsmiljø**

I året har det totale sykefraværet vært på ca. 1,19 %. Det har ikke forekommet skader eller ulykker av betydning i året.

Arbeidsmiljøet betraktes som godt, og det iverksettes løpende tiltak for forbedring.

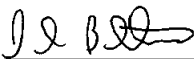
## **Likestilling**


Av selskapets ansatte er det 8 menn og 2 kvinner. I styret er det 4 menn. Styret er klar over det nye avsnittet i regnskapslovens § 3-3, men har foreløpig ikke iverksatt tiltak med henblikk på likestilling mellom kjønnene.


## **Ytre miljø**

Selskapet driver ikke virksomhet som forurensar det ytre miljø med unntak av nødvendig anvendelse av biler og transportmidler for øvrig i selskapet virksomhet. De innsatsfaktorer som inngår i selskapets drift er hovedsakelig knyttet til personell samt bruk av administrative hjelpemidler.

Trondheim, 23.01.2023

  
Daniel Balthazard  
Styrets leder

  
Tor Isaksen  
Daglig leder/styremedlem

  
Valto Ristimella (Jan 23, 2023 12:05 GMT+2)  
Valto Tapio Ristimella  
Styremedlem

  
Olli Rimpisalo (Jan 23, 2023 12:21 GMT+2)  
Olli Petteri Rimpisalo  
Styremedlem