



## ÅRSREGNSKAPET FOR REGNSKAPSÅRET 2022 - GENERELL INFORMASJON

### Enheten

Organisasjonsnummer:	981 391 209
Organisasjonsform:	Forening/lag/innretning
Foretaksnavn:	MEDIEBEDRIFTENES LANDSFORENING
Forretningsadresse:	Skippergata 24 0154 OSLO

### Regnskapsår

Årsregnskapets periode:	01.01.2022 - 31.12.2022
-------------------------	-------------------------

### Konsern

Mørselskap i konsern:	Ja
Konsernregnskap lagt ved:	Ja

### Regnskapsregler

Regler for små foretak benyttet:	Nei
Benyttet ved utarbeidelsen av årsregnskapet til selskapet:	Regnskapslovens alminnelige regler
Benyttet ved utarbeidelsen av årsregnskapet til konsernet:	Regnskapslovens alminnelige regler

### Årsregnskapet fastsatt av kompetent organ

Bekreftet av representant for selskapet:	Torill Roås
Dato for fastsettelse av årsregnskapet:	30.03.2023

### Grunnlag for avgivelse

År 2022: Årsregnskapet er elektronisk innlevert  
År 2021: Tall er hentet fra elektronisk innlevert årsregnskap fra 2022

*Det er ikke krav til at årsregnskapet m.v. som sendes til Regnskapsregisteret er undertegnet. Kontrollen på at dette er utført ligger hos revisor/enhetens øverste organ. Sikkerheten ivaretas ved at innsender har rolle/rettighet for innsending av årsregnskapet via Altinn, og ved at det bekreftes at årsregnskapet er fastsatt av kompetent organ.*

Brønnøysundregistrene, 25.06.2024



## Resultatregnskap

Beløp i: NOK	Note	2022	2021
<b>RESULTATREGNSKAP</b>			
<b>Inntekter</b>			
Kontigenter/Serviceer		24 466 111	22 598 380
Vederlagsmidler		5 683 300	3 929 815
Salgsinntekter	2	17 934 526	15 992 417
Anndre driftsinntekter		10 596 681	12 022 450
<b>Sum inntekter</b>		<b>58 680 618</b>	<b>54 543 062</b>
<b>Kostnader</b>			
Varekostnad	2	19 570 074	18 503 330
Lønnskostnad	3,4	21 865 064	19 348 636
Avskrivning på varige driftsmidler og immaterielle eiendeler	5	317 683	160 661
Annen driftskostnad	6	18 037 742	16 443 083
<b>Sum kostnader</b>		<b>59 790 563</b>	<b>54 455 710</b>
<b>Driftsresultat</b>		<b>-1 109 945</b>	<b>87 352</b>
<b>Finansinntekter og finanskostnader</b>			
Annen renteinntekt		379 713	38 113
Annen finansinntekt		275	779 524
<b>Sum finansinntekter</b>		<b>379 988</b>	<b>817 637</b>
Annen rentekostnad		59	382
Annen finanskostnad		213 965	10 244
<b>Sum finanskostnader</b>		<b>214 024</b>	<b>10 626</b>
<b>Netto finans</b>		<b>165 964</b>	<b>807 011</b>
<b>Ordinært resultat før skattekostnad</b>		<b>-943 981</b>	<b>894 363</b>
Skattekostnad på ordinært resultat	7		
<b>Ordinært resultat etter skattekostnad</b>		<b>-943 981</b>	<b>894 363</b>
<b>Årsresultat</b>	8	<b>-943 981</b>	<b>894 363</b>
<b>Overføringer og disponeringer</b>			
Overføringer til/fra annen egenkapital		-943 982	894 362



## Resultatregnskap

<b>Beløp i: NOK</b>	<b>Note</b>	<b>2022</b>	<b>2021</b>
Sum overføringer og disponeringer		-943 982	894 362



## Balanse

Beløp i: NOK	Note	2022	2021
<b>BALANSE - EIENDELER</b>			
<b>Anleggsmidler</b>			
<b>Immaterielle eiendeler</b>			
<b>Varige driftsmidler</b>			
Maskiner og anlegg	5	1 160 966	1 434 580
<b>Sum varige driftsmidler</b>		<b>1 160 966</b>	<b>1 434 580</b>
<b>Finansielle anleggsmidler</b>			
Investering i datterselskap	9	460 000	460 000
Investeringer i aksjer og andeler	10	100 000	100 000
<b>Sum finansielle anleggsmidler</b>		<b>560 000</b>	<b>560 000</b>
<b>Sum anleggsmidler</b>		<b>1 720 966</b>	<b>1 994 580</b>
<b>Omløpsmidler</b>			
<b>Varer</b>			
<b>Fordringer</b>			
Kundefordringer		1 790 271	1 062 242
Forskuddsbetalte kostnad		570 898	1 089 919
Andre fordringer		1 475 238	1 474 305
<b>Sum fordringer</b>		<b>3 836 407</b>	<b>3 626 466</b>
<b>Investeringer</b>			
Markedsbaserte aksjer	10	9 518 405	9 720 718
<b>Sum investeringer</b>		<b>9 518 405</b>	<b>9 720 718</b>
<b>Bankinnskudd, kontanter og lignende</b>			
Bankinnskudd, kontanter og lignende	12	34 238 963	34 601 410
<b>Sum bankinnskudd, kontanter og lignende</b>		<b>34 238 963</b>	<b>34 601 410</b>
<b>Sum omløpsmidler</b>		<b>47 593 775</b>	<b>47 948 594</b>
<b>SUM EIENDELER</b>		<b>49 314 741</b>	<b>49 943 174</b>



## Balanse

Beløp i: NOK	Note	2022	2021
<b>BALANSE - EGENKAPITAL OG GJELD</b>			
<b>Egenkapital</b>			
<b>Innskutt egenkapital</b>			
<b>Opptjent egenkapital</b>			
Annen egenkapital	8	27 422 104	38 366 084
<b>Sum opptjent egenkapital</b>		<b>27 422 104</b>	<b>38 366 084</b>
<b>Sum egenkapital</b>		<b>27 422 104</b>	<b>38 366 084</b>
<b>Sum langsiktig gjeld</b>		<b>0</b>	<b>0</b>
<b>Kortsiktig gjeld</b>			
Leverandørgjeld		4 543 569	4 346 605
Betalbar skatt	7		
Skyldige offentlige avgifter		1 188 029	409 200
Annen kortsiktig gjeld	13,14	16 161 039	16 821 285
<b>Sum kortsiktig gjeld</b>		<b>21 892 637</b>	<b>21 577 090</b>
<b>Sum gjeld</b>		<b>21 892 637</b>	<b>21 577 090</b>
<b>SUM EGENKAPITAL OG GJELD</b>		<b>49 314 741</b>	<b>59 943 174</b>



## Konsernets resultatregnskap

Beløp i: NOK	Note	2022	2021
<b>RESULTATREGNSKAP</b>			
<b>Inntekter</b>			
Kontigenter/Serviceer		24 466 111	22 598 380
Vederlagsmidler		5 683 300	3 929 815
Salgsinntekter	2	83 271 933	65 632 215
Anndre driftsinntekter		10 596 681	12 022 450
<b>Sum inntekter</b>		<b>124 018 025</b>	<b>104 182 860</b>
<b>Kostnader</b>			
Varekostnad	2	76 146 380	57 136 534
Lønnskostnad	3,4	21 865 064	19 348 636
Avskrivning på varige driftsmidler og immaterielle eiendeler	5	317 683	160 661
Annen driftskostnad	6	28 097 712	26 214 180
<b>Sum kostnader</b>		<b>126 426 839</b>	<b>102 860 011</b>
<b>Driftsresultat</b>		<b>-2 408 814</b>	<b>1 322 849</b>
<b>Finansinntekter og finanskostnader</b>			
Annen renteinntekt		426 137	50 913
Annen finansinntekt		275	727 757
<b>Sum finansinntekter</b>		<b>426 412</b>	<b>778 670</b>
Annen rentekostnad		343	957
Andre finansinntekter		233 965	30 244
Inntekt på investering i FKV			17 435
<b>Sum finanskostnader</b>		<b>234 308</b>	<b>48 636</b>
<b>Netto finans</b>		<b>192 104</b>	<b>730 034</b>
<b>Ordinært resultat før skattekostnad</b>		<b>-2 216 710</b>	<b>2 052 883</b>
Skattekostnad på ordinært resultat	7	93 563	164 154
<b>Ordinært resultat etter skattekostnad</b>		<b>-2 310 273</b>	<b>1 888 729</b>
<b>Årsresultat</b>		<b>-2 310 273</b>	<b>1 888 729</b>
<b>Overføringer og disponeringer</b>			



## Konsernets resultatregnskap

<b>Beløp i: NOK</b>	<b>Note</b>	<b>2022</b>	<b>2021</b>
Overføringer til/fra annen egenkapital		-2 310 273	1 888 729
<b>Sum overføringer og disponeringer</b>		<b>-2 310 273</b>	<b>1 888 729</b>



## Konsernets balanse

Beløp i: NOK	Note	2022	2021
<b>BALANSE - EIENDELER</b>			
<b>Anleggsmidler</b>			
<b>Immaterielle eiendeler</b>			
<b>Varige driftsmidler</b>			
Maskiner og anlegg	5	1 160 966	1 434 580
<b>Sum varige driftsmidler</b>		<b>1 160 966</b>	<b>1 434 580</b>
<b>Finansielle anleggsmidler</b>			
Investering i datterselskap	9	0	0
Investeringer i aksjer og andeler	10	100 000	100 000
<b>Sum finansielle anleggsmidler</b>		<b>100 000</b>	<b>100 000</b>
<b>Sum anleggsmidler</b>		<b>1 260 966</b>	<b>1 534 580</b>
<b>Omløpsmidler</b>			
<b>Varer</b>			
<b>Fordringer</b>			
Kundefordringer		7 232 143	2 736 118
Forskuddsbetalte kostnad		570 898	1 089 919
Andre fordringer		1 515 565	1 474 305
Konsernfordringer	11		
<b>Sum fordringer</b>		<b>9 318 606</b>	<b>5 300 342</b>
<b>Investeringer</b>			
Markedsbaserte aksjer	10	9 518 405	9 720 718
<b>Sum investeringer</b>		<b>9 518 405</b>	<b>9 720 718</b>
<b>Bankinnskudd, kontanter og lignende</b>			
Bankinnskudd, kontanter og lignende	12	49 053 048	52 033 432
<b>Sum bankinnskudd, kontanter og lignende</b>		<b>49 053 048</b>	<b>52 033 432</b>
<b>Sum omløpsmidler</b>		<b>67 890 059</b>	<b>67 054 492</b>
<b>SUM EIENDELER</b>		<b>69 151 025</b>	<b>68 589 072</b>



## Konsernets balanse

Beløp i: NOK	Note	2022	2021
<b>BALANSE - EGENKAPITAL OG GJELD</b>			
<b>Egenkapital</b>			
<b>Innskutt egenkapital</b>			
<b>Opptjent egenkapital</b>			
Annen egenkapital	8	33 309 650	35 619 921
<b>Sum opptjent egenkapital</b>		<b>33 309 650</b>	<b>35 619 921</b>
<b>Sum egenkapital</b>		<b>33 309 650</b>	<b>35 619 921</b>
<b>Sum langsiktig gjeld</b>		<b>0</b>	<b>0</b>
<b>Kortsiktig gjeld</b>			
Leverandørgjeld		5 808 633	4 741 127
Betalbar skatt	7	93 563	164 154
Skyldige offentlige avgifter		4 682 141	2 286 475
Annen kortsiktig gjeld		25 257 039	25 777 395
<b>Sum kortsiktig gjeld</b>		<b>35 841 376</b>	<b>32 969 151</b>
<b>Sum gjeld</b>		<b>35 841 376</b>	<b>32 969 151</b>
<b>SUM EGENKAPITAL OG GJELD</b>		<b>69 151 026</b>	<b>68 589 072</b>



## Brønnøysundregistrene

### ÅRSREGNSKAP FOR REGNSKAPSÅRET 2022 - GENERELL INFORMASJON

Journalnummer: 2023 524008

#### Enheten

Organisasjonsnummer: 981 391 209  
Organisasjonsform: Forening/lag/innretning  
Foretaksnavn: MEDIEBEDRIFTENES LANDSFORENING  
Forretningsadresse: Skippergata 24  
0154 OSLO

#### Regnskapsår

Årsregnskapets periode: 01.01.2022 - 31.12.2022

#### Konsern

Morselskap i konsern: Ja  
Konsernregnskap lagt ved: Ja

#### Regnskapsregler

Regler for små foretak benyttet: Nei  
Benyttet ved utarbeidelsen av  
årsregnskapet til selskapet: Regnskapslovens alminnelige regler  
Benyttet ved utarbeidelsen av  
årsregnskapet til konsernet: Regnskapslovens alminnelige regler

#### Årsregnskapet fastsatt av kompetent organ

Bekreftet av representant for selskapet: Torill Roås  
Dato for fastsettelse av årsregnskapet: 30.03.2023

#### Grunnlag for avgivelse

År 2022: Årsregnskap er elektronisk innlevert.  
År 2021: Tall er hentet fra elektronisk innlevert årsregnskap fra 2022.

*Det er ikke krav til at årsregnskapet m.v. som sendes til Regnskapsregisteret er undertegnet. Kontrollen på at dette er utført ligger hos revisor/enhetens øverste organ. Sikkerheten ivaretas ved at innsender har rolle/rettighet for innsending av årsregnskapet via Altinn, og ved at det bekreftes at årsregnskapet er fastsatt av kompetent organ.*

Brønnøysundregistrene, 01.07.2023



Organisasjonsnr: 981 391 209  
MEDIEBEDRIFTENES LANDSFORENING

## RESULTATREGNSKAP

Beløp i: NOK	Note	2022	2021
<b>RESULTATREGNSKAP</b>			
<b>Inntekter</b>			
Kontigenter/Serviceer		24 466 111	22 598 380
Vederlagsmidler		5 683 300	3 929 815
Salgsinntekter	2	17 934 526	15 992 417
Anndre driftsinntekter		10 596 681	12 022 450
<b>Sum inntekter</b>		<b>58 680 618</b>	<b>54 543 062</b>
<b>Kostnader</b>			
Varekostnad	2	19 570 074	18 503 330
Lønnskostnad	3, 4	21 865 064	19 348 636
Avskrivning på varige driftsmidler og immaterielle eiendeler	5	317 683	160 661
Annen driftskostnad	6	18 037 742	16 443 083
<b>Sum kostnader</b>		<b>59 790 563</b>	<b>54 455 710</b>
<b>Driftsresultat</b>		<b>-1 109 945</b>	<b>87 352</b>
<b>Finansinntekter og finanskostnader</b>			
Annen renteinntekt		379 713	38 113
Annen finansinntekt		275	779 524
<b>Sum finansinntekter</b>		<b>379 988</b>	<b>817 637</b>
Annen rentekostnad		59	382
Annen finanskostnad		213 965	10 244
<b>Sum finanskostnader</b>		<b>214 024</b>	<b>10 626</b>
<b>Netto finans</b>		<b>165 964</b>	<b>807 011</b>
<b>Ordinært resultat før skattekostnad</b>		<b>-943 981</b>	<b>894 363</b>
Skattekostnad på ordinært resultat	7		
<b>Ordinært resultat etter skattekostnad</b>		<b>-943 981</b>	<b>894 363</b>
<b>Årsresultat</b>	8	<b>-943 981</b>	<b>894 363</b>
<b>Overføringer og disponeringer</b>			
Overføringer til/fra annen egenkapital		-943 982	894 362
<b>Sum overføringer og disponeringer</b>		<b>-943 982</b>	<b>894 362</b>



Organisasjonsnr: 981 391 209  
MEDIEBEDRIFTENES LANDSFORENING

## BALANSE

**Beløp i: NOK** **Note** **2022** **2021**

### BALANSE - EIENDELER

#### Anleggsmidler Immaterielle eiendeler

#### Varige driftsmidler

Maskiner og anlegg	5	1 160 966	1 434 580
<b>Sum varige driftsmidler</b>		<b>1 160 966</b>	<b>1 434 580</b>

#### Finansielle anleggsmidler

Investering i datterselskap	9	460 000	460 000
Investeringer i aksjer og andeler	10	100 000	100 000
<b>Sum finansielle anleggsmidler</b>		<b>560 000</b>	<b>560 000</b>

<b>Sum anleggsmidler</b>		<b>1 720 966</b>	<b>1 994 580</b>
--------------------------	--	------------------	------------------

#### Omløpsmidler

#### Varer

#### Fordringer

Kundefordringer		1 790 271	1 062 242
Forskuddsbetalte kostnad		570 898	1 089 919
Andre fordringer		1 475 238	1 474 305
<b>Sum fordringer</b>		<b>3 836 407</b>	<b>3 626 466</b>

#### Investeringer

Markedsbaserte aksjer	10	9 518 405	9 720 718
<b>Sum investeringer</b>		<b>9 518 405</b>	<b>9 720 718</b>

#### Bankinnskudd, kontanter og lignende

Bankinnskudd, kontanter og lignende	12	34 238 963	34 601 410
<b>Sum bankinnskudd, kontanter og lignende</b>		<b>34 238 963</b>	<b>34 601 410</b>

<b>Sum omløpsmidler</b>		<b>47 593 775</b>	<b>47 948 594</b>
-------------------------	--	-------------------	-------------------

<b>SUM EIENDELER</b>		<b>49 314 741</b>	<b>49 943 174</b>
----------------------	--	-------------------	-------------------

### BALANSE - EGENKAPITAL OG GJELD

#### Egenkapital

#### Innskutt egenkapital

#### Opptjent egenkapital



Annen egenkapital	8	27 422 104	38 366 084
<b>Sum opptjent egenkapital</b>		<b>27 422 104</b>	<b>38 366 084</b>
<b>Sum egenkapital</b>		<b>27 422 104</b>	<b>38 366 084</b>
<b>Sum langsiktig gjeld</b>		<b>0</b>	<b>0</b>
<b>Kortsiktig gjeld</b>			
Leverandørgjeld		4 543 569	4 346 605
Betalbar skatt	7		
Skyldige offentlige avgifter		1 188 029	409 200
Annen kortsiktig gjeld	13,14	16 161 039	16 821 285
<b>Sum kortsiktig gjeld</b>		<b>21 892 637</b>	<b>21 577 090</b>
<b>Sum gjeld</b>		<b>21 892 637</b>	<b>21 577 090</b>
<b>SUM EGENKAPITAL OG GJELD</b>		<b>49 314 741</b>	<b>59 943 174</b>



Organisasjonsnr: 981 391 209  
MEDIEBEDRIFTENES LANDSFORENING

## KONSERNRESULTATREGNSKAP

Beløp i: NOK	Note	2022	2021
<b>RESULTATREGNSKAP</b>			
<b>Inntekter</b>			
Kontigenter/Serviceer		24 466 111	22 598 380
Vederlagsmidler		5 683 300	3 929 815
Salgsinntekter	2	83 271 933	65 632 215
Anndre driftsinntekter		10 596 681	12 022 450
<b>Sum inntekter</b>		<b>124 018 025</b>	<b>104 182 860</b>
<b>Kostnader</b>			
Varekostnad	2	76 146 380	57 136 534
Lønnskostnad	3, 4	21 865 064	19 348 636
Avskrivning på varige driftsmidler og immaterielle eiendeler	5	317 683	160 661
Annen driftskostnad	6	28 097 712	26 214 180
<b>Sum kostnader</b>		<b>126 426 839</b>	<b>102 860 011</b>
<b>Driftsresultat</b>		<b>-2 408 814</b>	<b>1 322 849</b>
<b>Finansinntekter og finanskostnader</b>			
Annen renteinntekt		426 137	50 913
Annen finansinntekt		275	727 757
<b>Sum finansinntekter</b>		<b>426 412</b>	<b>778 670</b>
Annen rentekostnad		343	957
Andre finansinntekter		233 965	30 244
Inntekt på investering i FKV			17 435
<b>Sum finanskostnader</b>		<b>234 308</b>	<b>48 636</b>
<b>Netto finans</b>		<b>192 104</b>	<b>730 034</b>
<b>Ordinært resultat før skattekostnad</b>			
Skattekostnad på ordinært resultat	7	-2 216 710	2 052 883
<b>Ordinært resultat etter skattekostnad</b>		<b>93 563</b>	<b>164 154</b>
<b>Årsresultat</b>		<b>-2 310 273</b>	<b>1 888 729</b>
<b>Overføringer og disponeringer</b>			
Overføringer til/fra annen egenkapital		-2 310 273	1 888 729
<b>Sum overføringer og disponeringer</b>		<b>-2 310 273</b>	<b>1 888 729</b>



Organisasjonsnr: 981 391 209  
MEDIEBEDRIFTENES LANDSFORENING

## KONSERNBALANSE

Beløp i: NOK	Note	2022	2021
<b>BALANSE - EIENDELER</b>			
<b>Anleggsmidler</b>			
<b>Immaterielle eiendeler</b>			
<b>Varige driftsmidler</b>			
Maskiner og anlegg	5	1 160 966	1 434 580
<b>Sum varige driftsmidler</b>		<b>1 160 966</b>	<b>1 434 580</b>
<b>Finansielle anleggsmidler</b>			
Investering i datterselskap	9	0	0
Investeringer i aksjer og andeler	10	100 000	100 000
<b>Sum finansielle anleggsmidler</b>		<b>100 000</b>	<b>100 000</b>
<b>Sum anleggsmidler</b>		<b>1 260 966</b>	<b>1 534 580</b>
<b>Omløpsmidler</b>			
<b>Varer</b>			
<b>Fordringer</b>			
Kundefordringer		7 232 143	2 736 118
Forskuddsbetalte kostnad		570 898	1 089 919
Andre fordringer		1 515 565	1 474 305
Konsernfordringer	11		
<b>Sum fordringer</b>		<b>9 318 606</b>	<b>5 300 342</b>
<b>Investeringer</b>			
Markedsbaserte aksjer	10	9 518 405	9 720 718
<b>Sum investeringer</b>		<b>9 518 405</b>	<b>9 720 718</b>
<b>Bankinnskudd, kontanter og lignende</b>			
Bankinnskudd, kontanter og lignende	12	49 053 048	52 033 432
<b>Sum bankinnskudd, kontanter og lignende</b>		<b>49 053 048</b>	<b>52 033 432</b>
<b>Sum omløpsmidler</b>		<b>67 890 059</b>	<b>67 054 492</b>
<b>SUM EIENDELER</b>		<b>69 151 025</b>	<b>68 589 072</b>

## BALANSE - EGENKAPITAL OG GJELD

**Egenkapital**  
**Innskutt egenkapital**



<b>Opptjent egenkapital</b>			
Annen egenkapital	8	33 309 650	35 619 921
<b>Sum opptjent egenkapital</b>		<b>33 309 650</b>	<b>35 619 921</b>
<b>Sum egenkapital</b>		<b>33 309 650</b>	<b>35 619 921</b>
<b>Sum langsiktig gjeld</b>		<b>0</b>	<b>0</b>
<b>Kortsiktig gjeld</b>			
Leverandørgjeld		5 808 633	4 741 127
Betalbar skatt	7	93 563	164 154
Skyldige offentlige avgifter		4 682 141	2 286 475
Annen kortsiktig gjeld		25 257 039	25 777 395
<b>Sum kortsiktig gjeld</b>		<b>35 841 376</b>	<b>32 969 151</b>
<b>Sum gjeld</b>		<b>35 841 376</b>	<b>32 969 151</b>
<b>SUM EGENKAPITAL OG GJELD</b>		<b>69 151 026</b>	<b>68 589 072</b>



Organisasjonsnr: 981 391 209  
MEDIEBEDRIFTENES LANDSFORENING

NOTEOPPLYSNINGER - SELSKAP - alle poster oppgitt i hele tall

Note  
3

Antall årsverk i regnskapsåret  
15.00

Sum Beløp

Balanseført verdi 31.12. Varige driftsmidler Immaterielle eiend.

**Konsernregnskap**

Morselskapet sitt navn

Forretningskontor for morselskapet

Begrunnelse for at datterselskap er utelatt fra konsolideringen

Samlet beløp - tilknyttet selskap Årets Fjorårets

Samlet beløp - foretak i samme konsern Årets Fjorårets

Samlet beløp - foretak i samme konsern Årets Fjorårets

Samlet beløp - felles kontrollert virksomhet Årets Fjorårets

Pantstillelse Beløp

Beholdning av egne aksjer Antall Pålydende Andel av aksjek.



Organisasjonsnr: 981 391 209  
MEDIEBEDRIFTENES LANDSFORENING

NOTEOPPLYSNINGER - KONSERN - alle poster oppgitt i hele tall

Note  
3

Antall årsverk i regnskapsåret  
15.00

Sum Beløp

Balanseført verdi 31.12. Varige driftsmidler Immaterielle eiend.

**Konsernregnskap**

Morselskapet sitt navn

Forretningskontor for morselskapet

Begrunnelse for at datterselskap er utelatt fra konsolideringen

Samlet beløp - tilknyttet selskap Årets Fjorårets

Samlet beløp - foretak i samme konsern Årets Fjorårets

Samlet beløp - foretak i samme konsern Årets Fjorårets

Samlet beløp - felles kontrollert virksomhet Årets Fjorårets

Pantstillelse Beløp

Beholdning av egne aksjer Antall Pålydende Andel av aksjek.



BDO AS  
Munkedamsveien 45  
Postboks 1704 Vika  
0121 Oslo

## Uavhengig revisors beretning

Til årsmøte i Mediebedriftenes Landsforening

### Konklusjon

Vi har revidert årsregnskapet til Mediebedriftenes Landsforening.

Årsregnskapet består av:

- Foreningsregnskapet, som består av balanse per 31. desember 2022, resultatregnskap og kontantstrømoppstilling for regnskapsåret avsluttet per denne datoen og noter, herunder et sammendrag av viktige regnskapsprinsipper, og
- Konsernregnskapet, som består av balanse per 31. desember 2022, resultatregnskap og kontantstrømoppstilling for regnskapsåret avsluttet per denne datoen og noter, herunder et sammendrag av viktige regnskapsprinsipper.

Etter vår mening:

- Oppfyller årsregnskapet gjeldende lovkrav, og
- Gir foreningsregnskapet et rettviseende bilde av foreningens finansielle stilling per 31. desember 2022 og av dens resultater og kontantstrømmer for regnskapsåret som ble avsluttet per denne datoen i samsvar med regnskapslovens regler og god regnskapsskikk i Norge
- Gir konsernregnskapet et rettviseende bilde av konsernets finansielle stilling per 31. desember 2022 og av dets resultater og kontantstrømmer for regnskapsåret som ble avsluttet per denne datoen i samsvar med regnskapslovens regler og god regnskapsskikk i Norge.

### Grunnlag for konklusjonen

Vi har gjennomført revisjonen i samsvar med International Standards on Auditing (ISA-ene). Våre oppgaver og plikter i henhold til disse standardene er beskrevet nedenfor under Revisors oppgaver og plikter ved revisjonen av årsregnskapet. Vi er uavhengige av foreningen og konsernet i samsvar med kravene i relevante lover og forskrifter i Norge og International Code of Ethics for Professional Accountants (inkludert internasjonale uavhengighetsstandarder) utstedt av International Ethics Standards Board for Accountants (IESBA-reglene), og vi har overholdt våre øvrige etiske forpliktelser i samsvar med disse kravene. Innhentet revisjonsbevis er etter vår vurdering tilstrekkelig og hensiktsmessig som grunnlag for vår konklusjon.

### Annen informasjon

Styret og daglig leder (ledelsen) er ansvarlig for annen informasjon. Annen informasjon består av årsberetningen.

Vår konklusjon om årsregnskapet ovenfor dekker ikke annen informasjon.

I forbindelse med revisjonen av årsregnskapet er det vår oppgave å lese annen informasjon. Formålet er å vurdere hvorvidt det foreligger vesentlig inkonsistens mellom annen informasjon og årsregnskapet og den kunnskap vi har opparbeidet oss under revisjonen av årsregnskapet, eller



hvorvidt informasjon i annen informasjon ellers fremstår som vesentlig feil. Vi har plikt til å rapportere dersom annen informasjon fremstår som vesentlig feil. Vi har ingenting å rapportere i så henseende.

## Konklusjon om årsberetningen

Basert på kunnskapen vi har opparbeidet oss i revisjonen, mener vi at årsberetningen

- er konsistent med årsregnskapet og
- inneholder de opplysninger som skal gis i henhold til gjeldende lovkrav.

## Styret og daglig leders ansvar for årsregnskapet

Styret og daglig leder (ledelsen) er ansvarlig for å utarbeide årsregnskapet og for at det gir et rettvissende bilde i samsvar med regnskapslovens regler og god regnskapskikk i Norge. Ledelsen er også ansvarlig for slik intern kontroll som den finner nødvendig for å kunne utarbeide et årsregnskap som ikke inneholder vesentlig feilinformasjon, verken som følge av misligheter eller utilsiktede feil.

Ved utarbeidelsen av årsregnskapet må ledelsen ta standpunkt til foreningens og konsernets evne til fortsatt drift og opplyse om forhold av betydning for fortsatt drift. Forutsetningen om fortsatt drift skal legges til grunn for årsregnskapet så lenge det ikke er sannsynlig at virksomheten vil bli avviklet.

## Revisors oppgaver og plikter ved revisjonen av årsregnskapet

Vårt mål er å oppnå betryggende sikkerhet for at årsregnskapet som helhet ikke inneholder vesentlig feilinformasjon, verken som følge av misligheter eller utilsiktede feil, og å avgi en revisjonsberetning som inneholder vår konklusjon. Betryggende sikkerhet er en høy grad av sikkerhet, men ingen garanti for at en revisjon utført i samsvar med ISA-ene, alltid vil avdekke vesentlig feilinformasjon. Feilinformasjon kan oppstå som følge av misligheter eller utilsiktede feil. Feilinformasjon er å anse som vesentlig dersom den enkeltvis eller samlet med rimelighet kan forventes å påvirke de økonomiske beslutningene som brukerne foretar på grunnlag av årsregnskapet.

For videre beskrivelse av revisors oppgaver og plikter vises det til:

<https://revisorforeningen.no/revisjonsberetninger>

BDO AS

Erik H. Lie  
statsautorisert revisor  
(elektronisk signert)



# PENNEO

The signatures in this document are legally binding. The document is signed using Penneo™ secure digital signature. The identity of the signers has been recorded, and are listed below.

"By my signature I confirm all dates and content in this document."

## Erik Helge Lie

Partner

Serial number: 9578-5995-4-155606

IP: 84.38.xxx.xxx

2023-04-29 17:24:53 UTC



Penneo document key: T3UVN-0CH02-DTXSH-23/A8-PYQAS-HQMKP

This document is digitally signed using Penneo.com. The digital signature data within the document is secured and validated by the computed hash value of the original document. The document is locked and timestamped with a certificate from a trusted third party. All cryptographic evidence is embedded within this PDF, for future validation if necessary.

### How to verify the originality of this document

This document is protected by an Adobe CDS certificate. When you open the

document in Adobe Reader, you should see, that the document is certified by **Penneo e-signature service <penneo@penneo.com>**. This guarantees that the contents of the document have not been changed.

You can verify the cryptographic evidence within this document using the Penneo validator, which can be found at **<https://penneo.com/validator>**



## List of Signatures Page 1/1

### MBL styrets årsberetning 2022 med konsern.pdf

Name	Method	Signed at
Rise, Harald	BANKID_MOBILE	2023-04-12 23:14 GMT+02
Tveitnes, Siv Juvik	BANKID	2023-04-21 18:36 GMT+02
Ingul, Marte	BANKID_MOBILE	2023-04-12 12:18 GMT+02
Hålien, Einar	BANKID_MOBILE	2023-04-12 11:48 GMT+02
Tveiten, Per Magne	BANKID	2023-04-12 11:06 GMT+02
Sørsdahl, Dag Birger	BANKID	2023-04-12 10:07 GMT+02
Gustad, Randi Heggemsnes	BANKID_MOBILE	2023-04-21 13:57 GMT+02
Strøm, Katrine	BANKID_MOBILE	2023-04-19 20:00 GMT+02
Øgrey, Randi Siren	BANKID	2023-04-17 12:25 GMT+02
Sundnes, Trond	BANKID	2023-04-17 10:24 GMT+02



This file is sealed with a digital signature. The seal is a guarantee for the authenticity of the document.  
External reference: EDE030F96C6F407F87DB5A8974AAB7EA

## Mediebedriftenes Landsforening

### Styrets årsberetning 2022

#### Virksomhetens art

Mediebedriftenes Landsforening (MBL) har som mål å bidra til å styrke og verne yringsfriheten, pressefriheten og informasjonsfriheten som grunnleggende verdier i et demokratisk og åpent samfunn. MBL skal arbeide for gode og stabile betingelser som fremmer et mangfold av økonomisk sunne medier.

MBL er bransje- og arbeidsgiverorganisasjonen for publisistiske medier. Foreningen er lokalisert i Oslo.

Organisasjonen består av Mediebedriftenes Landsforening (MBL), samt foreningens heleide datterselskaper Papirkjøp as, Mediebedriftenes Klareringstjeneste as og Nada as. Det er fra og med 2011 utarbeidet konsernregnskap for organisasjonen.

Årsregnskap med noteopplysninger for de enkelte datterselskapene utarbeides særskilt.

#### Økonomi

Årsregnskapet for MBL viser driftsinntekter på kr 58.681', driftskostnader på kr 59.791' og netto finansposter på kr 166'. Årsresultatet er et underskudd på kr 944'. Netto kontantstrøm fra operasjonelle aktiviteter i 2022 var kr -318', hovedsakelig som følge av en økning av kundefordringer og kortsiktig gjeld, samt en nedgang i forskuddsbetalte kostnader. Netto endring i likvider i 2022 var ved utgangen av 2022 kr -362', hovedsakelig som følge av en økning av kundefordringer og annen kortsiktig gjeld. Egenkapitalen er pr 31. desember 2022 kr 27.422'.

Årsregnskapet for konsernet samlet viser driftsinntekter på kr 124.018', driftskostnader på kr 126.427' og netto finansposter på kr 192'. Årsresultatet før skatt er et underskudd på kr 2.217'. Netto kontantstrøm fra operasjonelle aktiviteter i 2022 var kr -2.936', hovedsakelig som følge av en økning av kundefordringer og kortsiktig gjeld. Netto endring i likvider i 2022 var på kr -2.980', som i all hovedsak skyldes økning av kundefordringer, samt økning av leverandørgjeld og annen kortsiktig gjeld. Egenkapitalen er pr. 31. desember 2022 kr 33.310'.

Papirkjøp as har som formål å skaffe standard avisepapir av beste kvalitet til en pris på linje med den laveste markedsprisen i Europa, og samarbeide med trykkeriene om kvalitet og logistikk. Styret anser disse målene som oppnådd i 2022. Papirkjøp as hadde i 2022 et underskudd på kr 1.698' og en total egenkapital på kr 3.227'.

Mediebedriftenes Klareringstjeneste as har som formål å klarere bruk av digitale kopier. Mediebedriftenes Klareringstjeneste as hadde i 2022 et årsresultat på kr 28' og en total egenkapital på kr 656'. Selskapet vil betale ut kr 8.730' i vederlag for 2022.

Nada as har utviklet og drifter en egen web-basert tjeneste for annonsedistribusjon- og mottak. Nada as hadde i 2022 et årsresultat på kr 304' og en total egenkapital på kr 2.464'.

#### Årsregnskapet

Etter styrets mening er det fremlagte resultatregnskapet og balansen med tilhørende noter fyllestgjørende informasjon om foreningens og konsernets drift og stilling pr 31. desember 2022. Det har heller ikke inntruffet forhold etter 31. desember 2022 som er av betydning ved bedømmelsen av foreningen eller konsernet og som ikke framkommer av årsregnskapet med tilhørende noter.



This file is sealed with a digital signature.  
The seal is a guarantee for the authenticity  
of the document.

Document ID:  
EDE030F96C6F407F87DB5A8974AAB7EA

## Finansiell risiko

Foreningen er eksponert for ulike former for risiko av både markedsmessig, operasjonell og finansiell karakter.

Markedsrisikoen knytter seg blant annet til den generelle utviklingen i mediebransjen, da denne er med på å påvirke foreningens inntektsgrunnlag.

Foreningens kreditt risiko er i all vesentlighet knyttet til oppgjør av foreningens fordringer på sine medlemmer og andre samarbeidspartnere. MBL har inngått en egen avtale med NHO, som inndriver fordringene på vegne av foreningen, og dermed er kreditt risiko redusert til et minimum.

Foreningens likviditetsrisiko regnes som relativt lav, som følge av forutsigbare inntektsstrømmer og utgifter. Likviditetssituasjonen anses som svært god ved utgangen av 2022.

## Fremtidig utvikling

Foreningen har tett og god kontakt med medlemmene og følger utviklingen i mediebransjen tett. Det er naturlig at dette vil påvirke foreningens aktiviteter også i 2023. Foreningen venter en stabilitet i inntektsgrunnlaget fra kontingent og serviceavgift i forhold til 2022.

Foreningens strategi, hvor det arbeides med fornyet politisk plattform og tariffpolitisk dokument, følges aktivt opp. Medlemmene bidrar aktivt med kompetanse i utvalg og forum, og dette er avgjørende for sentrale leveranser også inn mot hovedstyret.

Koronapandemien har også preget virksomheten noe i 2022, hvor ansatte begynte året på hjemmekontor og hvor MBL praktiserte en hybrid løsning resten av året. Foreningen er godt på plass i Pressens hus som er en inspirerende og viktig møteplass for bransjen. Styremøtene har igjen blitt fysiske og vi hadde en nyttig og god strategisamling i Brussel. Møteplassene dette året har vært både fysiske og digitale med god oppslutning. Årets lønnsoppgjør var et hovedoppgjør hvor de alle ble landet i forhandlinger gjennom våren. I 2022 har pandemien påvirket MBLs årsregnskap noe, som lavere reisekostnader og noe utslag på enkelte prosjekter.

Fondsplassering i NHOs LF-fond har hatt en negativ utvikling totalt sett i 2022. Pandemien har ikke hatt vesentlig negativ betydning for foretakets stilling og resultat i perioden mellom balansedagen og tidspunkt for avleggelse av årsregnskapet. Årsregnskapet er derfor avlagt under forutsetning om fortsatt drift.

## Forskning og utvikling

Foreningen og dens datterselskaper har ikke drevet med eksplisitte forsknings- og utviklingsaktiviteter i 2022.

## Arbeidsmiljøet

Det totale sykefravær har i 2022 vært 8,6 prosent, og består av både kort- og langtidsfravær.

Styret anser arbeidsmiljøet for tilfredsstillende, og det er ikke blitt rapportert om skader eller ulykker på arbeidsplassen. MBLs ansatte arbeider hovedsakelig fra Pressens hus, men det er tilrettelagt for hybridløsninger.

## Ytre miljø

Etter det styret kjenner til, medfører ikke virksomheten verken forurensning eller utslipp som kan være til skade for det ytre miljø. Alt papiravfall gjenvinnes og annet avfall sorteres.



This file is sealed with a digital signature.  
The seal is a guarantee for the authenticity  
of the document.

Document ID:  
EDE030F96C6F407F87DB5A8974AAB7EA



## Bærekraft/åpenhetsloven

MBL har i 2022 videreført arbeidet med bærekraft. Det er etablert et nettverk for bærekraft og MBL har sammen med NJ lansert en egen veileder for medlemmer. Internt er det iverksatt arbeid med utarbeidelse av klimaregnskap. Lokalisering i Pressens hus bidrar positivt i forhold til arbeidsmiljø og energieffektivitet.

I tråd med åpenhetsloven §5 vil det offentliggjøres en redegjørelse for foreningens aktsomhetsvurderinger innen 30.juni 2023, og denne vil gjøres tilgjengelig på [www.mediebedriftene.no/apenhetsloven](http://www.mediebedriftene.no/apenhetsloven).

## Personalet og likestilling

Ved utgangen av 2022 var det 15 ansatte i MBLs administrasjon. Av disse er 4 menn og 11 kvinner.

Styret består av 6 menn og 4 kvinner. Foreningen har ikke tegnet styreansvarsforsikring.

Foreningen har som mål å være en arbeidsplass der det råder full likestilling mellom menn og kvinner. Foreningen har en innarbeidet policy som tar sikte på at det ikke forekommer forskjellsbehandling grunnet kjønn. Ledelsen i konsernet og morselskapet består av både menn og kvinner.

## Fortsatt drift

Styret mener det er riktig å legge forutsetningen for fortsatt drift av foreningen til grunn ved avleggelsen av årsregnskapet.

Oslo, 30.mars 2023

Årsberetningen er signert elektronisk.

\_\_\_\_\_  
Siv Juvik Tveitnes, fung. styreleder

\_\_\_\_\_  
Harald H. Rise

\_\_\_\_\_  
Einar Hålien

\_\_\_\_\_  
Dag B. Sørzdahl

\_\_\_\_\_  
Per Magne Tveiten

\_\_\_\_\_  
Katrine Strøm

\_\_\_\_\_  
Marte Ingul

\_\_\_\_\_  
Trond Sundnes

\_\_\_\_\_  
Randi H. Gustad

\_\_\_\_\_  
Randi S. Øgrey, daglig leder



This file is sealed with a digital signature.  
The seal is a guarantee for the authenticity  
of the document.

Document ID:  
EDE030F96C6F407F87DB5A8974AAB7EA



## List of Signatures Page 1/1

### MBL konsernregnskap 2022.pdf

Name	Method	Signed at
Rise, Harald	BANKID_MOBILE	2023-04-12 23:13 GMT+02
Tveitnes, Siv Juvik	BANKID	2023-04-21 18:39 GMT+02
Ingul, Marte	BANKID_MOBILE	2023-04-12 12:17 GMT+02
Hålien, Einar	BANKID_MOBILE	2023-04-12 11:47 GMT+02
Tveiten, Per Magne	BANKID	2023-04-12 11:05 GMT+02
Sørsdahl, Dag Birger	BANKID	2023-04-12 10:08 GMT+02
Gustad, Randi Heggemsnes	BANKID_MOBILE	2023-04-21 13:44 GMT+02
Strøm, Katrine	BANKID_MOBILE	2023-04-19 20:01 GMT+02
Øgrey, Randi Siren	BANKID	2023-04-17 12:24 GMT+02
Sundnes, Trond	BANKID	2023-04-17 10:24 GMT+02



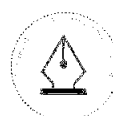
This file is sealed with a digital signature. The seal is a guarantee for the authenticity of the document.  
External reference: 95D3DA9CBB0F410AA4F8CBF976929EBE



## Mediebedriftenes Landsforening

org.nr. 981 391 209

### ÅRSREGNSKAP konsern 2022



This file is sealed with a digital signature.  
The seal is a guarantee for the authenticity  
of the document.

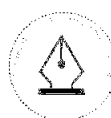
Document ID:  
95D3DA9CBB0F410AA4F8CBF976929EBE



## MBL

## Resultatregnskap for 2022

MBL				KONSERN	
2022	2021	Driftsinntekter og driftskostnader	Noter	2022	2021
24 466 111	22 598 380	Kontingent / serviceavgift		24 466 111	22 598 380
5 683 300	3 929 815	Vederlagsmidler		5 683 300	3 929 815
17 934 526	15 992 417	Salgsinntekter	2	83 271 933	65 632 215
10 596 681	12 022 450	Andre driftsinntekter		10 596 681	12 022 450
<b>58 680 618</b>	<b>54 543 062</b>	Sum driftsinntekter		<b>124 018 025</b>	<b>104 182 860</b>
19 570 074	18 503 330	Varekostnader	2	76 146 380	57 136 534
21 865 064	19 348 636	Lønns og andre personalkostnader	3, 4	21 865 064	19 348 636
317 683	160 661	Avskrivning på varige driftsmidler	5	317 683	160 661
18 037 742	16 443 083	Andre driftskostnader	6	28 097 712	26 214 180
<b>59 790 563</b>	<b>54 455 710</b>	Sum driftskostnader		<b>126 426 839</b>	<b>102 860 011</b>
<b>-1 109 945</b>	<b>87 352</b>	Driftsresultat		<b>-2 408 814</b>	<b>1 322 849</b>
		<b>Finansinntekter og finanskostnader</b>			
379 713	38 113	Renteinntekter		426 137	50 913
0	0	Renteinntekter fra selskap i samme konsern		0	0
275	779 524	Andre finansinntekter		275	727 757
59	382	Rentekostnader		343	957
213 965	10 244	Andre finanskostnader		233 965	30 244
0	0	Inntekt på investering i FKV			-17 435
<b>165 963</b>	<b>807 010</b>	Resultat av finansposter		<b>192 104</b>	<b>730 034</b>
<b>-943 982</b>	<b>894 362</b>	Ordinært resultat før skattekostnad		<b>-2 216 711</b>	<b>2 052 882</b>
0	0	Skattekostnad på ordinært resultat	7	93 563	164 154
<b>-943 982</b>	<b>894 362</b>	Ordinært resultat		<b>-2 310 274</b>	<b>1 888 728</b>
<b>-943 982</b>	<b>894 362</b>	Årsresultat	8	<b>-2 310 274</b>	<b>1 888 728</b>
		<b>Overføringer</b>			
-943 982	894 362	Overført til/fra annen egenkapital			
<b>-943 982</b>	<b>894 362</b>	Sum			



This file is sealed with a digital signature.  
The seal is a guarantee for the authenticity  
of the document.

Document ID:  
95D3DA9CBB0F410AA4F8CBF976929EBE



## MBL

### BALANSE PR. 31.12.

MBL		Eiendeler	Noter	KONSERN	
2022	2021			2022	2021
		<b>Anleggsmidler</b>			
		<b>Varige driftsmidler</b>			
1 160 966	1 434 580	Maskiner, inventar o.l	5	1 160 966	1 434 580
<b>1 160 966</b>	<b>1 434 580</b>	Sum varige driftsmidler		<b>1 160 966</b>	<b>1 434 580</b>
		<b>Finansielle anleggsmidler</b>			
460 000	460 000	Investering i datterselskap	9	0	0
0	0	Investering i FKV		0	0
100 000	100 000	Andre finansielle investeringer	10	100 000	100 000
0	0	Lån til foretak i samme konsern		0	0
0	0	Andre langsiktige fordringer		0	0
<b>560 000</b>	<b>560 000</b>	Sum finansielle anleggsmidler		<b>100 000</b>	<b>100 000</b>
<b>1 720 966</b>	<b>1 994 580</b>	<b>Sum anleggsmidler</b>		<b>1 260 966</b>	<b>1 534 580</b>
		<b>Omløpsmidler</b>			
		<b>Fordringer</b>			
1 790 271	1 062 242	Kundefordringer		7 232 143	2 736 118
0	0	Fordringer på selskap i samme konsern	11	0	0
570 898	1 089 919	Forskuddsbetalt kostnad / påløpt inntekt		570 898	1 089 919
1 475 238	1 474 305	Andre fordringer		1 515 565	1 474 305
<b>3 836 407</b>	<b>3 626 466</b>	Sum fordringer		<b>9 318 606</b>	<b>5 300 342</b>
		<b>Investeringer</b>			
9 518 405	9 720 718	Markedsbaserte aksjer	10	9 518 405	9 720 718
<b>9 518 405</b>	<b>9 720 718</b>	Sum investeringer		<b>9 518 405</b>	<b>9 720 718</b>
<b>34 238 963</b>	<b>34 601 410</b>	<b>Kontanter og bankinnskudd</b>	12	<b>49 053 048</b>	<b>52 033 432</b>
<b>47 593 775</b>	<b>47 948 594</b>			<b>67 890 059</b>	<b>67 054 492</b>
<b>49 314 741</b>	<b>49 943 174</b>	<b>Sum eiendeler</b>		<b>69 151 026</b>	<b>68 589 072</b>



This file is sealed with a digital signature.  
The seal is a guarantee for the authenticity  
of the document.

Document ID:  
95D3DA9CBB0F410AA4F8CBF976929EBE



## MBL

### BALANSE PR. 31.12.

MBL		Egenkapital og gjeld		KONSERN	
2022	2021			2022	2021
<b>Egenkapital</b>					
27 422 104	28 366 084	Annen egenkapital		33 309 650	35 619 921
<u>27 422 104</u>	<u>28 366 084</u>	Sum egenkapital		<u>33 309 650</u>	<u>35 619 921</u>
<b>Gjeld</b>					
<b>Kortsiktig gjeld</b>					
4 543 569	4 346 605	Leverandørgjeld		5 808 633	4 741 127
0	0	Betalbar skatt	7	93 563	164 154
1 188 029	409 200	Off.avgifter, skattetrekk m.m		4 682 141	2 286 475
16 161 039	16 821 285	Annen kortsiktig gjeld	13, 14	25 257 039	25 777 395
<u>21 892 637</u>	<u>21 577 090</u>	Sum kortsiktig gjeld		<u>35 841 376</u>	<u>32 969 151</u>
<u>21 892 637</u>	<u>21 577 090</u>	Sum gjeld		<u>35 841 376</u>	<u>32 969 151</u>
<u>49 314 741</u>	<u>49 943 174</u>	Sum gjeld og egenkapital		<u>69 151 026</u>	<u>68 589 072</u>

Oslo, 30. mars 2023

Siv Juvik Tveitnes  
Fung. styreleder

Harald Rise  
Styremedlem

Marte Ingul  
Styremedlem

Katrine Strøm  
Styremedlem

Trond Sundnes  
Styremedlem

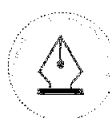
Per Magne Tveiten  
Styremedlem

Dag Birger Sørsdahl  
Styremedlem

Randi Heggemsnes Gustad  
Styremedlem

Einar Hållen  
Styremedlem

Randi S. Øgrei  
Daglig leder



This file is sealed with a digital signature.  
The seal is a guarantee for the authenticity  
of the document.

Document ID:  
95D3DA9CBB0F410AA4F8CBF976929EBE



## MBL

### Kontantstrømoppstilling 1.1 - 31.12 2022

Kontantstrømmer fra operasjonelle aktiviteter	Noter	2022	2021
Resultat før skatt		-943 982	894 362
Betalbar skatt			
Ordinære avskrivninger	5	317 683	160 661
Forskjellen mellom kostnadsført pensjon og inn- /utbetalinger			
Endring i , kundefordringer og leverandørgjeld	11	-531 065	-877 604
Endring i andre tidsavgrensningsposter		838 985	-3 134 577
<b>Netto kontantstrøm fra operasjonelle aktiviteter</b>		<b>-318 379</b>	<b>-2 957 158</b>
<b>Kontantstrømmer fra investeringsaktiviteter</b>			
Investeringer i varige driftsmidler	5	-44 069	-1 462 139
Endring i andre investeringer (herunder utlån)		0	-10 833
<b>Netto kontantstrøm fra investeringsaktiviteter</b>		<b>-44 069</b>	<b>-1 472 972</b>
<b>Kontantstrømmer fra finansieringsaktiviteter</b>			
Opptak av ny gjeld (kortsiktig og langsiktig)		0	0
Nedbetaling langsiktig lån		0	0
<b>Netto kontantstrøm fra finansieringsaktiviteter</b>		<b>0</b>	<b>0</b>
<b>Netto endring i likvider i året</b>		<b>-362 447</b>	<b>-4 430 130</b>
Kontanter og bankinnskudd pr 1.1		<b>34 601 410</b>	<b>39 031 541</b>
<b>Kontanter og bankinnskudd pr 31.12.</b>		<b>34 238 963</b>	<b>34 601 410</b>



This file is sealed with a digital signature.  
The seal is a guarantee for the authenticity  
of the document.

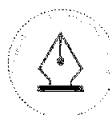
Document ID:  
95D3DA9CBB0F410AA4F8CBF976929EBE



## MBL Konsern

### Kontantstrømoppstilling 1.1 - 31.12. 2022

Kontantstrømmer fra operasjonelle aktiviteter	Noter	2022	2021
Resultat før skatt		-2 216 710	2 052 882
Betalbar skatt	7	-164 154	-46 750
Ordinære avskrivninger	5	317 683	160 661
Forskjellen mellom kostnadsført pensjon og inn-/utbetalinger		0	
Endring i varer, kundefordringer og leverandørgjeld		-3 428 519	-1 381 027
Endring i andre tidsavgrensingsposter		2 555 385	-3 950 947
<b>Netto kontantstrøm fra operasjonelle aktiviteter</b>		<b>-2 936 315</b>	<b>-3 165 181</b>
<b>Kontantstrømmer fra investeringsaktiviteter</b>			
Investeringer i varige driftsmidler, goodwill	5	-44 069	-1 462 139
Felleskontrollert virksomhet			89 167
Endring i andre investeringer			-100 000
<b>Netto kontantstrøm fra investeringsaktiviteter</b>		<b>-44 069</b>	<b>-1 472 972</b>
<b>Kontantstrømmer fra finansieringsaktiviteter</b>			
Opptak av ny gjeld (kortsiktig og langsiktig)		0	0
Nedbetaling av gjeld		0	0
Avkastning på eiendomsrettsfond		0	0
<b>Netto kontantstrøm fra finansieringsaktiviteter</b>		<b>0</b>	<b>0</b>
<b>Netto endring i likvider i året</b>		<b>-2 980 384</b>	<b>-4 638 153</b>
Kontanter og bankinnskudd pr 1.1		52 033 431	56 671 583
<b>Kontanter og bankinnskudd pr 31.12.</b>		<b>49 053 048</b>	<b>52 033 430</b>



This file is sealed with a digital signature.  
The seal is a guarantee for the authenticity  
of the document.

Document ID:  
95D3DA9CBB0F410AA4F8CBF976929EBE



## MBL

### Noter til årsregnskapet 2022

#### Note 1 Regnskapsprinsipper

Årsregnskapet er satt opp i samsvar med regnskapsloven av 1998. Det er utarbeidet etter norske regnskapsstandarder.

Årsregnskapet er utarbeidet under forutsetningen om fortsatt drift.

#### Inntekter

Inntektsføring ved salg av varer skjer på leveringstidspunktet. Tjenester inntektsføres etterhvert som de leveres.

#### Hovedregel for vurdering av klassifisering av eiendeler og gjeld

Eiendeler bestemt til varig eie eller bruk er klassifisert som anleggsmidler. Andre eiendeler er klassifisert som omløpsmidler. Fordringer som skal tilbakebetales innen ett år er uansett klassifisert som omløpsmidler. Ved klassifisering av kortsiktig og langsiktig gjeld er analoge kriterier lagt til grunn. Anleggsmidler vurderes til anskaffelseskost, men nedskrives til virkelig verdi når verdifallet forventes ikke å

Omløpsmidler vurderes til laveste av anskaffelseskost og virkelig verdi. Kortsiktig gjeld balanseføres til nominelt mottatt beløp på etableringstidspunktet. Kortsiktig gjeld oppskrives ikke til virkelig verdi som følge av rentendring.

#### Konsernregnskapet

Konsernregnskapet omfatter morselskapet og 3 datterselskaper. Konsernregnskapet er utarbeidet som om konsernet var en økonomisk enhet. Transaksjoner og mellomværende mellom selskapene i konsernet er således eliminert. Kontinuitetsmetoden er benyttet ved konsolideringen av alle datterselskapene slik at de bokførte verdiene i selskapsregnskapene er videreført. Kjøpte datterselskaper regnskapsføres i konsernregnskapet basert på morselskapets anskaffelseskost. Anskaffelseskost tilordnes identifiserbare eiendeler og gjeld i datterselskapet, som oppføres i konsernregnskapet til virkelig verdi på oppkjøpstidspunktet.

#### Varige driftsmidler

Varige driftsmidler avskrives over forventet økonomisk levetid. Avskrivningene er som hovedregel fordelt lineært over antatt økonomisk levetid.

#### Aksjer og andeler i tilknyttet selskap og datterselskap

I selskapsregnskapet er aksjer i datterselskaper og felleskontrollert virksomhet innarbeidet ihht. til kostmetoden.

#### Langsiktige aksjer og andeler

Vurderes til kostpris.

#### Omløpsaksjer

Aksjer vurderes til laveste verdi av kostpris og markedsverdi.

#### Fordringer

Kundefordringene og andre fordringer oppføres til pålydende, med fradrag for tapsavsetninger.

#### Pensjoner

Ved innskuddspensjon betaler foreningen innskudd til et forsikringselskap. Foreningen har ingen ytterligere betalingsforpliktelse etter at innskuddene er betalt. Innskuddene regnskapsføres som lønnskostnad. Eventuelle forskuddsbetalte innskudd balanseføres som eiendel (pensjonsmidler) i den grad innskuddet kan refunderes eller redusere fremtidige innbetalinger.

#### Skatter

Skatter kostnadsføres når de påløper, det vil si at skattekostnaden er knyttet til det regnskapsmessige resultat før skatt. Skattekostnaden består av betalbar skatt (skatt på årets skattepliktige inntekt) og endring i netto utsatt skatt. Utsatt skatt og utsatt skattefordel er presentert netto i balansen. Utsatt skattefordel balanseføres hvis foretaket kan sannsynliggjøre en skattepliktig inntekt gjennom fremtidig inntjening eller gjennom realistisk skattetilpasning som gjør det mulig å utnytte fordelene.



This file is sealed with a digital signature.  
The seal is a guarantee for the authenticity  
of the document.

Document ID:  
95D3DA9CBB0F410AA4F8CBF976929EBE



## MBL

### Noter til årsregnskapet 2022

#### Note 2 Andre inntekter/materiell

MBL og Kantar TNS as inngikk i 2020 kontrakt for perioden 2021-2024 om levering av "Medieindeksen". Indeksen fremskaffer deknings-, struktur og frekvensdata for deltagende mediehus. MBL viderefakturerer deltagerne for undersøkelsen. Direkte inntekter og kostnader ifbm. Medieindeksen utgjør for 2022 hhv. kr 15.105.098 og kr 14.922.285.

#### Note 3 Lønnskostnader og godtgjørelser

	MBL		MBL konsern	
	2022	2021	2022	2021
Lønninger	15 358 324	14 171 566	15 358 324	14 171 566
Arbeidsgiveravgift	2 561 845	2 318 212	2 561 845	2 318 212
Pensjonskostnader	2 149 589	2 050 539	2 149 589	2 050 539
Andre ytelser	1 795 306	808 319	1 795 306	808 319
	<u>21 865 064</u>	<u>19 348 636</u>	<u>21 865 064</u>	<u>19 348 636</u>

Gjennomsnittlig antall årsverk

	15	15	15	15
--	----	----	----	----

#### Ytelser til daglig leder

Lønn og annen godtgjørelse	1 954 192	1 899 777
Pensjonskostnader	300 152	293 712
Sum	<u>2 254 344</u>	<u>2 193 489</u>

#### Lån til ansatte

Det er ikke gitt lån eller sikkerhetsstillelse til ansatte eller medlemmer av styret.

#### Godtgjørelse til styret

Det er ikke utbetalt godtgjørelse til styret

Revisor	MBL		MBL konsern	
	2022	2021	2022	2021
Honorar lovbestemt revisjon	159 650	156 680	285 280	270 680
Skatte- og avgiftsrådgivning	0	0	0	0
Øvrig bistand	45 053	48 667	71 348	68 383
Sum	<u>204 703</u>	<u>205 347</u>	<u>356 628</u>	<u>339 063</u>

Godtgjørelsen er eks. mva.

#### Note 4 Pensjonskostnader, -midler og -forpliktelser

Foreningens pensjonsordning ble 01.01.15 konvertert fra en ytelsesordning til en innskuddsordning for ansatte under 60 år. Ansatte over 60 år blir igjen i den lukkede ytelsesordningen. Ytelsesordningen ble avsluttet 31.05.17 da det kun var en ansatt igjen i ordningen. Den ansatte ble overført til innskuddsordningen. Foreningens pensjonsordning tilfredsstiller kravene i lov om obligatorisk tjenestepensjon.

#### Note 5 Varige driftsmidler

	MBL	MBL konsern
	Mask, invent.	Mask, invent.
Anskaffelseskost pr 1.1.	6 908 062	6 908 062
Tilgang	44 069	44 069
Avgang salg	0	0
Avgang tidl. ferdigavskrevet	0	0
Sum kostpris	<u>6 952 131</u>	<u>6 952 131</u>
Akkumulerte avskrivninger 31.12	5 791 164	5 791 164
Bokført verdi 31.12	<u>1 160 966</u>	<u>1 160 965</u>
Årest ordinære avskrivninger	<u>317 683</u>	<u>317 683</u>
Prosenter for avskrivninger 10-33%		

#### Note 6 Kontingenter

Posten inneholder kontingenter betalt til News Media Europe, Wan-Ifra, EMRO, FIPP, Norsk Presseforbund, Den Norske Advokatforening, Media Region Bergen, NxTMedia, Norsk Kommunikasjonsforening, Norsk Markedsanalyse forening, Norsk Mediehistorisk forening, Medienettverket, Norsk forening for Ophavsrett og HR Norge.



This file is sealed with a digital signature. The seal is a guarantee for the authenticity of the document.

Document ID:  
95D3DA9CBB0F410AA4F8CBF976929EBE



## MBL

### Noter til årsregnskapet 2022

Note 7 Skatt	2022		2021	
	MBL	MBL konsern	MBL	MBL konsern
Resultat før skatt	-943 981	-2 216 710	894 362	2 052 882
Resultatandel FKV/TS	0	0	0	17 435
Andre permanente forskjeller	0	275	0	51 767
Endring midlertidige forskjeller	0	0	0	0
Skattefunn	0	0	0	0
Resultat som ikke er skattepliktig	943 981	943 981	-894 362	-894 362
Anvendelse av fremførbart underskudd	0	0	0	-481 566
Underskudd	0	1 697 741	0	0
<b>Årets skattegrunnlag</b>	<b>0</b>	<b>425 287</b>	<b>0</b>	<b>746 156</b>
22% skatt	0	93 563	0	164 154
<b>Årets skattekostnad består av:</b>				
For mye avsatt skatt tidligere år	0	0	0	0
Årets betalbare skatt på inntekt	0	93 563	0	164 154
Sum	0	93 563	0	164 154
Endring utsatt skatt				
Total skattekostnad	0	93 563	0	164 154
<b>Betalbar skatt i balansen:</b>				
Betalbar skatt	0	93 563	0	164 154
Sum betalbar skatt	0	93 563	0	164 154

MBL er ikke skattepliktig.

Spesifikk grunnlag utsatt skatt MBL Konsern	31.12.	1.1.	Endring
Varige driftsmidler	0	0	0
Endring midlertidige forskjeller	0	0	0
Fremførbart underskudd	-1 697 741	0	1 697 741
Sum forskjeller	-1 697 741	0	-1 697 741
22% / 22 % Utsatt skatt	-373 503	0	-373 503

Utsatt skattefordel er ikke oppført i selskapenes balanser.

Note 8 Egenkapital	Kapital	Annen egenkapital	Sum egenkapital
<b>MBL</b>			
Egenkapital pr. 01.01.21	0	28 366 084	28 366 084
Årsresultat	0	-943 982	-943 982
Egenkapital pr 31.12.21	0	27 422 104	27 422 104
<b>MBL konsern</b>			
Egenkapital pr. 01.01.21	0	35 619 921	35 619 921
Årsresultat	0	-2 310 274	-2 310 274
Egenkapital pr 31.12.21	0	33 309 650	33 309 650



This file is sealed with a digital signature.  
The seal is a guarantee for the authenticity  
of the document.

Document ID:  
95D3DA9CBB0F410AA4F8CBF976929E8E



## MBL

### Noter til årsregnskapet 2022

#### Note 9 Investering i datterselskap og tilknyttede selskaper

Investeringer i datterselskapene vurderes etter kostmetoden i selskapsregnskapet.  
Alle datterselskapene har forretningskontor i Oslo.

Datterselskaper:	Kostpris	Bokført-verdi	Eierandel	Resultat 100 %	Egenkapital 100 %
Papirkjøp AS	100 000	100 000	100 %	-1 697 997	3 227 296
NADA AS	250 000	250 000	100 %	304 123	2 463 829
Mediebedriftenes Klareringstjeneste AS	110 000	110 000	100 %	27 583	656 421
<b>SUM</b>	<b>460 000</b>	<b>460 000</b>		<b>-1 366 291</b>	<b>6 347 546</b>

#### Note 10 Aksjer og andeler i andre selskaper

##### Markedsbaserte aksjer:

	MBL		MBL konsern	
	2022	2021	2022	2021
NHO's landsforeningsfond	9 518 405	9 720 718	9 518 405	9 720 718
Sum markedsplasseringer	9 518 405	9 720 718	9 518 405	9 720 718

Markedsplasseringer som spesifisert ovenfor er ført til kursverdi pr. 31.12.22

Andre investeringer	Antall aksjer	Kostpris per aksje	Verdi i balansen	Eierandel	Stemmeandel
World Expression Forum AS	4	25 000	100 000	4 %	4 %

#### Note 11 Mellomværende med selskap i samme konsern

	2022	2021
Fordring Papirkjøp AS	0	0
Fordring NADA AS	0	0
Fordring Mediebedriftenes Klareringstjeneste AS	0	0
Sum konsernfordringer	0	0

#### Note 12 Bundne midler

	MBL	MBL Konsern
Av bankinnskudd er bundet i skattetrekkmidler	1 203 089	1 203 089

#### Note 13 Kopinor utgiverfond

	2022		2021	
	MBL	MBL Konsern	MBL	MBL Konsern
Kopinor utgiverfond dagspressen				
Kopinorfond pr 1.1.	4 121 635	4 121 635	5 295 463	5 295 463
Innbetalinger fra Kopinor	3 840 049	3 840 049	1 843 465	1 843 465
Inntektsført som driftsinntekt i MBLs regnskap	-4 251 000	-4 251 000	-2 825 415	-2 825 415
Overført til LLA for deres andel	-110 000	-110 000	-191 878	-191 878
Kopinorfond pr 31.12.	3 600 684	3 600 684	4 121 635	4 121 635
Kopinor utgiverfond ukepressen				
Kopinorfond pr 1.1.	963 698	963 698	1 495 172	1 495 172
Innbetalinger fra Kopinor	1 151 876	1 151 876	572 926	572 926
Inntektsført som driftsinntekt i MBLs regnskap	-1 432 300	-1 432 300	-1 104 400	-1 104 400
Kostnadsført direkte mot Kopinorfondet	-	-	-	-
Kopinorfond pr 31.12.	683 274	683 274	963 698	963 698
Sum Kopinor dagspressen og ukepressen	4 283 958	4 283 958	5 085 333	5 085 333



This file is sealed with a digital signature.  
The seal is a guarantee for the authenticity  
of the document.

Document ID:  
95D3DA9CBB0F410AA4F8CBF976929EBE



## MBL

### Noter til årsregnskapet 2022

#### Note 14 Annen kortsiktig gjeld

Annen kortsiktig gjeld	2022		2021	
	MBL	MBL Konsern	MBL	MBL Konsern
Lokal-TV fond	350 500	350 500	311 000	311 000
Fond GU midler	696 640	696 640	870 557	870 557
Fond STUP midler	1 309 800	1 309 800	1 724 800	1 724 800
Opplysnings- og utviklingsfond	6 721 435	6 721 435	6 576 573	6 576 573
Kopinor Utgiverfond	4 283 958	4 283 958	5 085 333	5 085 333
Avsetning kildevederlag	-	8 730 000	-	8 500 004
Skyldig ferielønn	1 549 284	1 549 284	1 562 699	1 562 699
Diverse påløpte kostnader	1 249 422	1 615 422	406 271	861 771
Annen kortsiktig gjeld	-	-	284 054	284 658
	<u>16 161 039</u>	<u>25 257 039</u>	<u>16 821 285</u>	<u>25 777 395</u>

#### Note 15 Pant og heftelser

Det er ved utgangen av 2022 registrert tinglyste heftelser på varelager i Papirkjøp AS med kr 5.000.000 uten at selskapet har reelle forpliktelser knyttet til sikkerhetsstillelsen. Dette er tilknyttet selskapets ubenyttede kassakreditt.

Tilsvarende er det registrert tinglyste heftelser i Papirkjøp AS på factoringavtale med kr 5.000.000 og en kausjonserklæring mot morselskapet Mediebedriftenes Landsforening med kr 5.000.000 i forbindelse med selskapets ubenyttede kassakreditt. Selskapet har ingen reelle forpliktelser knyttet til disse sikkerhetsstillelsene.



This file is sealed with a digital signature.  
The seal is a guarantee for the authenticity  
of the document.

Document ID:  
95D3DA9CBB0F410AA4F8CBF976929EBE