



ÅRSREGNSKAPET FOR REGNSKAPSÅRET 2023 - GENERELL INFORMASJON

Enheten

Organisasjonsnummer: 990 692 653
Organisasjonsform: Aksjeselskap
Foretaksnavn: HELGØY AS
Forretningsadresse: Soltunvegen 7
9016 TROMSØ

Regnskapsår

Årsregnskapets periode: 01.01.2023 - 31.12.2023

Konsern

Morselskap i konsern: Nei

Regnskapsregler

Regler for små foretak benyttet: Ja
Benyttet ved utarbeidelsen av årsregnskapet til selskapet: Regnskapslovens alminnelige regler

Årsregnskapet fastsatt av kompetent organ

Bekreftet av representant for selskapet: Jim Herulf J Møllnes
Dato for fastsettelse av årsregnskapet: 25.04.2024

Grunnlag for avgivelse

År 2023: Årsregnskapet er elektronisk innlevert
År 2022: Tall er hentet fra elektronisk innlevert årsregnskap fra 2023

Det er ikke krav til at årsregnskapet m.v. som sendes til Regnskapsregisteret er undertegnet. Kontrollen på at dette er utført ligger hos revisor/enhetens øverste organ. Sikkerheten ivaretas ved at innsender har rolle/rettighet for innsending av årsregnskapet via Altinn, og ved at det bekreftes at årsregnskapet er fastsatt av kompetent organ.

Brønnøysundregistrene, 06.07.2025



Resultatregnskap

Beløp i: NOK	Note	2023	2022
RESULTATREGNSKAP			
Inntekter			
Salgsinntekt		29 920	32 580
Annen driftsinntekt		144 000	99 100
Sum inntekter		173 920	131 680
Kostnader			
Varekostnad		566	
Lønnskostnad	1		990
Avskrivning av driftsmidler og immaterielle eiendeler	2	235 090	247 431
Annen driftskostnad		152 887	146 921
Sum kostnader		388 543	395 342
Driftsresultat		-214 624	-263 662
Finansinntekter og finanskostnader			
Inntekt på investering i datterselskap			670 000
Annen renteinntekt		30 916	1 133
Annen finansinntekt			4 573 027
Sum finansinntekter		30 916	5 244 160
Annen rentekostnad		1 033	562 311
Sum finanskostnader		1 033	562 311
Netto finans		29 883	4 681 849
Ordinært resultat før skattekostnad		-184 741	4 418 187
Skattekostnad på resultat	3		
Ordinært resultat etter skattekostnad		-184 741	4 418 187
Årsresultat		-184 741	4 418 187
Årsresultat etter minoritetsinteresser		-184 741	4 418 187
Totalresultat		-184 741	4 418 187



Resultatregnskap

Beløp i: NOK	Note	2023	2022
Overføringer og disponeringer			
Ordinært utbytte	4		800 000
Avsatt til annen egenkapital	4	-184 741	3 618 187
Sum overføringer og disponeringer		-184 741	4 418 187



Balanse

Beløp i: NOK	Note	2023	2022
BALANSE - EIENDELER			
Anleggsmidler			
Immaterielle eiendeler			
Utsatt skattefordel	3		
Varige driftsmidler			
Tomter, bygninger o.a. fast eiendom	2	1 896 942	2 027 806
Maskiner og anlegg	2	148 333	168 333
Skip og flytende installasjoner	2	672 156	735 101
Driftsløsøre, inventar o.a. utstyr	2	44 502	65 783
Sum varige driftsmidler		2 761 933	2 997 024
Finansielle anleggsmidler			
Andre langsiktige fordringer		23 700	23 700
Sum finansielle anleggsmidler		23 700	23 700
Sum anleggsmidler		2 785 633	3 020 724
Omløpsmidler			
Varer			
Fordringer			
Andre kortsiktige fordringer		16 077	2 459
Sum fordringer		16 077	2 459
Bankinnskudd, kontanter og lignende			
Bankinnskudd, kontanter o.l.		4 408 505	4 374 059
Sum bankinnskudd, kontanter og lignende		4 408 505	4 374 059
Sum omløpsmidler		4 424 582	4 376 518
SUM EIENDELER		7 210 215	7 397 242

BALANSE - EGENKAPITAL OG GJELD



Balanse

Beløp i: NOK	Note	2023	2022
Egenkapital			
Innskutt egenkapital			
Aksjekapital	4, 5	180 000	180 000
Beholdning av egne aksjer	5		
Overkurs	4	4 200	4 200
Sum innskutt egenkapital		184 200	184 200
Opptjent egenkapital			
Annen egenkapital	4	6 195 137	6 379 878
Sum opptjent egenkapital		6 195 137	6 379 878
Sum egenkapital		6 379 337	6 564 078
Gjeld			
Langsiktig gjeld			
Utsatt skatt	3		
Annen langsiktig gjeld			
Sum langsiktig gjeld		0	0
Kortsiktig gjeld			
Leverandørgjeld			3 752
Betalbar skatt	3		
Utbytte			800 000
Annen kortsiktig gjeld		830 878	29 412
Sum kortsiktig gjeld		830 878	833 163
Sum gjeld		830 878	833 163
SUM EGENKAPITAL OG GJELD		7 210 215	7 397 242



Brønnøysundregistrene

ÅRSREGNSKAP FOR REGNSKAPSÅRET 2023 - GENERELL INFORMASJON

Journalnummer: 2024 383198

Enheten

Organisasjonsnummer: 990 692 653
Organisasjonsform: Aksjeselskap
Foretaksnavn: HELGØY AS
Forretningsadresse: Soltunvegen 7
9016 TROMSØ

Regnskapsår

Årsregnskapets periode: 01.01.2023 - 31.12.2023

Konsern

Morselskap i konsern: Nei

Regnskapsregler

Regler for små foretak benyttet: Ja
Benyttet ved utarbeidelsen av
årsregnskapet til selskapet: Regnskapslovens alminnelige regler

Årsregnskapet fastsatt av kompetent organ

Bekreftet av representant for selskapet: Jim Herulf J Møllnes
Dato for fastsettelse av årsregnskapet: 25.04.2024

Revisjon

Selskapet har besluttet at årsregnskapet
ikke skal revideres: Ja
Årsregnskapet er utarbeidet av ekstern
autorisert regnskapsfører: Ja
Ekstern autorisert regnskapsfører har i
løpet av regnskapsåret bistått ved den
løpende regnskapsføringen eller utført
andre tjenester for selskapet enn å
utarbeide årsregnskapet: Ja

Grunnlag for avgivelse

År 2023: Årsregnskap er elektronisk innlevert.
År 2022: Tall er hentet fra elektronisk innlevert årsregnskap fra 2023.

Det er ikke krav til at årsregnskapet m.v. som sendes til Regnskapsregisteret er undertegnet. Kontrollen på at dette er utført ligger hos revisor/enhetens øverste organ. Sikkerheten ivaretas ved at innsender har rolle/rettighet for innsending av årsregnskapet via Altinn, og ved at det bekreftes at årsregnskapet er fastsatt av kompetent organ.

Brønnøysundregistrene, 29.04.2024

Brønnøysundregistrene
Postadresse: Postboks 900, 8910 Brønnøysund
Telefon: 75 00 75 00
E-post: firmapost@brreg.no Internett: www.brreg.no
Organisasjonsnummer: 974 760 673



Organisasjonsnr: 990 692 653
HELGØY AS

RESULTATREGNSKAP

Beløp i: NOK	Note	2023	2022
RESULTATREGNSKAP			
Inntekter			
Salgsinntekt		29 920	32 580
Annen driftsinntekt		144 000	99 100
Sum inntekter		173 920	131 680
Kostnader			
Varekostnad		566	
Lønnskostnad	1		990
Avskrivning av driftsmidler og immaterielle eiendeler	2	235 090	247 431
Annen driftskostnad		152 887	146 921
Sum kostnader		388 543	395 342
Driftsresultat		-214 624	-263 662
Finansinntekter og finanskostnader			
Inntekt på investering i datterselskap			670 000
Annen renteinntekt		30 916	1 133
Annen finansinntekt			4 573 027
Sum finansinntekter		30 916	5 244 160
Annen rentekostnad		1 033	562 311
Sum finanskostnader		1 033	562 311
Netto finans		29 883	4 681 849
Ordinært resultat før skattekostnad		-184 741	4 418 187
Skattekostnad på resultat	3		
Ordinært resultat etter skattekostnad		-184 741	4 418 187
Årsresultat		-184 741	4 418 187
Årsresultat etter minoritetsinteresser		-184 741	4 418 187
Totalresultat		-184 741	4 418 187
Overføringer og disponeringer			
Ordinært utbytte	4		800 000
Avsatt til annen egenkapital	4	-184 741	3 618 187
Sum overføringer og disponeringer		-184 741	4 418 187





Organisasjonsnr: 990 692 653
HELGØY AS

BALANSE

Beløp i: NOK	Note	2023	2022
BALANSE - EIENDELER			
Anleggsmidler			
Immaterielle eiendeler			
Utsatt skattefordel	3		
Varige driftsmidler			
Tomter, bygninger o.a.			
fast eiendom	2	1 896 942	2 027 806
Maskiner og anlegg	2	148 333	168 333
Skip og flytende			
installasjoner	2	672 156	735 101
Driftsløsøre, inventar o.			
a. utstyr	2	44 502	65 783
Sum varige driftsmidler		2 761 933	2 997 024
Finansielle anleggsmidler			
Andre langsiktige			
fordringer		23 700	23 700
Sum finansielle		23 700	23 700
anleggsmidler			
Sum anleggsmidler		2 785 633	3 020 724
Omløpsmidler			
Varer			
Fordringer			
Andre kortsiktige			
fordringer		16 077	2 459
Sum fordringer		16 077	2 459
Bankinnskudd, kontanter			
og lignende			
Bankinnskudd, kontanter o.			
l.		4 408 505	4 374 059
Sum bankinnskudd,		4 408 505	4 374 059
kontanter og lignende			
Sum omløpsmidler		4 424 582	4 376 518
SUM EIENDELER		7 210 215	7 397 242
BALANSE - EGENKAPITAL OG			
GJELD			
Egenkapital			
Innskutt egenkapital			
Aksjekapital	4, 5	180 000	180 000



Beholdning av egne aksjer	5		
Overkurs	4	4 200	4 200
Sum innskutt egenkapital		184 200	184 200
Opptjent egenkapital			
Annen egenkapital	4	6 195 137	6 379 878
Sum opptjent egenkapital		6 195 137	6 379 878
Sum egenkapital		6 379 337	6 564 078
Gjeld			
Langsiktig gjeld			
Utsatt skatt	3		
Annen langsiktig gjeld			
Sum langsiktig gjeld		0	0
Kortsiktig gjeld			
Leverandørgjeld			3 752
Betalbar skatt	3		
Utbytte			800 000
Annen kortsiktig gjeld		830 878	29 412
Sum kortsiktig gjeld		830 878	833 163
Sum gjeld		830 878	833 163
SUM EGENKAPITAL OG GJELD		7 210 215	7 397 242



Organisasjonsnr: 990 692 653
HELGØY AS

NOTEOPPLYSNINGER - SELSKAP - alle poster oppgitt i hele tall

Note

Antall årsverk i regnskapsåret
0.00

Sum Beløp

Balanseført verdi 31.12. Varige driftsmidler Immaterielle eiend.

Konsernregnskap

Morselskapet sitt navn

Forretningskontor for morselskapet

Begrunnelse for at datterselskap er utelatt fra konsolideringen

Samlet beløp - tilknyttet selskap Årets Fjorårets

Samlet beløp - foretak i samme konsern Årets Fjorårets

Samlet beløp - foretak i samme konsern Årets Fjorårets


Samlet beløp - felles kontrollert virksomhet Årets Fjorårets


Pantstillelse Beløp


Beholdning av egne aksjer Antall Pålydende Andel av aksjek.



 BankID Signing
Minda Oliva Møllnes
2024-04-25

 BankID Signing
Inger Marie Møllnes
2024-04-25

 BankID Signing
Jim Herulf Johansen Møllnes
2024-04-25

 BankID Signing
Nils Erling Krogstad
2024-04-25

Årsregnskap

2023

HELGØY AS

Org.nr.:990 692 653

Resultatregnskap
Balanse
Noter

Utarbeidet av:
SPAREBANK 1 REGNSKAPSHUSET NORD-NORGE AS

SpareBank 1
REGNSKAPSHUSET



RESULTATREGNSKAP

HELGØY AS

DRIFTSINNEKTER OG DRIFTSKOSTNADER	Note	2023	
Salgsinntekt		29 920	32 580
Annen driftsinntekt		144 000	99 100
Sum driftsinntekter		173 920	131 680
Varekostnad		566	0
Lønnskostnad	1	0	990
Avskrivning av driftsmidler og immaterielle eiendeler	2	235 090	247 431
Annen driftskostnad		152 887	146 921
Sum driftskostnader		388 543	395 342
Driftsresultat		-214 624	-263 662
FINANSINNEKTER OG FINANSKOSTNADER			
Inntekt på investering i datterselskap		0	670 000
Annen renteinntekt		30 916	1 133
Annen finansinntekt		0	4 573 027
Annen rentekostnad		1 033	562 311
Resultat av finansposter		29 883	4 681 849
Resultat før skattekostnad		-184 741	4 418 187
Årsresultat		-184 741	4 418 187
OVERFØRINGER			
Avsatt til utbytte	4	0	800 000
Avsatt til annen egenkapital	4	-184 741	3 618 187
Sum overføringer		-184 741	4 418 187

 BankID Signing
Minda Oliva Møllnes
2024-04-25

 BankID Signing
Inger Marie Møllnes
2024-04-25


 BankID Signing
Jim Herulf Johansen Møllnes
2024-04-25

 BankID Signing
Nils Erling Krogstad
2024-04-25



 BankID Signing
Minda Oliva Møllnes
2024-04-25

 BankID Signing
Inger Marie Møllnes
2024-04-25

 BankID Signing
Jim Herulf Johansen Møllnes
2024-04-25

 BankID Signing
Nils Erling Krogstad
2024-04-25

BALANSE			
HELGØY AS			
EIENDELER	Note	2023	
ANLEGGSMIDLER			
VARIGE DRIFTSMIDLER			
Tomter, bygninger o.a. fast eiendom	2	1 896 942	2 027 806
Maskiner og anlegg	2	148 333	168 333
Skip og flytende installasjoner	2	672 156	735 101
Driftsløsøre, inventar o.a. utstyr	2	44 502	65 783
Sum varige driftsmidler		2 761 933	2 997 024
FINANSIELLE ANLEGGSMIDLER			
Andre langsiktige fordringer		23 700	23 700
Sum finansielle anleggsmidler		23 700	23 700
Sum anleggsmidler		2 785 633	3 020 724
OMLØPSMIDLER			
FORDRINGER			
Andre kortsiktige fordringer		16 077	2 459
Sum fordringer		16 077	2 459
INVESTERINGER			
Bankinnskudd, kontanter o.l.		4 408 505	4 374 059
Sum omløpsmidler		4 424 582	4 376 518
Sum eiendeler		7 210 215	7 397 242



BankID Signing
Minda Oliva Møllnes
2024-04-25

BankID Signing
Inger Marie Møllnes
2024-04-25

BankID Signing
Jim Herulf Johansen Møllnes
2024-04-25

BankID Signing
Nils Erling Krogstad
2024-04-25

BALANSE			
HELGØY AS			
	Note	2023	
EGENKAPITAL OG GJELD			
EGENKAPITAL			
INNSKUTT EGENKAPITAL			
Aksjekapital	4, 5	180 000	180 000
Overkurs	4	4 200	4 200
Sum innskutt egenkapital		184 200	184 200
OPPTJENT EGENKAPITAL			
Annen egenkapital	4	6 195 137	6 379 878
Sum opptjent egenkapital		6 195 137	6 379 878
Sum egenkapital		6 379 337	6 564 078
GJELD			
KORTSIKTIG GJELD			
Leverandørgjeld		0	3 752
Utbytte		0	800 000
Annen kortsiktig gjeld		830 878	29 412
Sum kortsiktig gjeld		830 878	833 163
Sum gjeld		830 878	833 163
Sum egenkapital og gjeld		7 210 215	7 397 242

25.04.2024
Styret i Helgøy AS

Minda Oliva Møllnes
styremedlem

Nils Erling Krogstad
styremedlem

Jim Herulf Johansen Møllnes
styreleder

Inger Marie Møllnes
daglig leder



Regnskapsprinsipper

Årsregnskapet er satt opp i samsvar med regnskapsloven og NRS 8 - God regnskapskikk fo

DRIFTSINNTEKTER

Inntektsføring ved salg av varer skjer på leveringstidspunktet. Tjenester inntektsføres etter leveres.

SKATT

Skattekostnaden i resultatregnskapet omfatter både periodens betalbare skatt og endring i utsatt skatt. Utsatt skatt er beregnet med 22 % på grunnlag av de midlertidige forskjeller som eksisterer mellom regnskapsmessige og skattemessige verdier, samt ligningsmessig underskudd til fremføring ved utgangen av regnskapsåret. Skatteøkende og skattereduserende midlertidige forskjeller som reverserer eller kan reverseres i samme periode er utlignet og nettoført.

KLASSIFISERING OG VURDERING AV ANLEGGSMIDLER

Anleggsmidler omfatter eiendeler bestemt til varig eie og bruk. Anleggsmidler er vurdert til anskaffelseskost. Varige driftsmidler balanseføres og avskrives over driftsmidlets økonomiske levetid. Avskrivningsperioden for fast eiendom anskaffet etter 2009 er dekomponert i en del som gjelder råbygget og en del som gjelder faste tekniske installasjoner. Varige driftsmidler nedskrives til gjenvinnbart beløp ved verdifall som forventes ikke å være forbigående. Gjenvinnbart beløp er det høyeste av netto salgsverdi og verdi i bruk. Verdi i bruk er nåverdi av fremtidige kontantstrømmer knyttet til eiendelen. Nedskrivningen reverseres når grunnlaget for nedskrivningen ikke lenger er til stede.

KLASSIFISERING OG VURDERING AV OMLØPSMIDLER

Omløpsmidler og kortsiktig gjeld omfatter normalt poster som forfaller til betaling innen ett år etter balansedagen, samt poster som knytter seg til varekretsløpet. Omløpsmidler vurderes til laveste verdi av anskaffelseskost og virkelig verdi.

FORDRINGER

Kundefordringer og andre fordringer oppføres til pålydende etter fradrag for avsetning til forventet tap. Avsetning til tap gjøres på grunnlag av en individuell vurdering av de enkelte fordringene.


Note 1 Lønnskostnader og antall årsverk


LØNNSKOSTNADER

	2023	2022
Andre ytelser	0	990
Sum	0	990

Selskapet har i 2023 sysselsatt 0 årsverk. Det har ikke vært ansatte i 2023. Det er ikke gitt lån til eller stilt sikkerhet ovenfor medlemmer av styret.

 BankID Signing
Minda Oliva Møllnes
2024-04-25

 BankID Signing
Inger Marie Møllnes
2024-04-25

 BankID Signing
Jim Herulf Johansen Møllnes
2024-04-25


 BankID Signing
Nils Erling Krogstad
2024-04-25



Note 2 Anleggsmidler

	Bygninger og tomter	Maskiner og anlegg	
Anskaffelseskost pr. 01.01.23	3 005 273	200 000	
= Anskaffelseskost 31.12.23	3 005 273	200 000	
Akkumulerte avskrivninger 31.12.23	1 108 332	51 667	86 654
= Bokført verdi 31.12.23	1 896 941	148 333	44 502
Årets ordinære avskrivninger	130 864	20 000	21 281
Økonomisk levetid	5-36 år	10 år	5-10 år

	Skip, rigger, fly og lignende	Sum
Anskaffelseskost pr. 01.01.23	1 023 499	4 359 928
= Anskaffelseskost 31.12.23	1 023 499	4 359 928
Akkumulerte avskrivninger 31.12.23	351 343	1 597 996
= Bokført verdi 31.12.23	672 156	2 761 932
Årets ordinære avskrivninger	62 945	235 090
Økonomisk levetid	10-15 år	

 BankID Signing
Minda Oliva Møllnes
2024-04-25

 BankID Signing
Inger Marie Møllnes
2024-04-25

 BankID Signing
Jim Herulf Johansen Møllnes
2024-04-25

 BankID Signing
Nils Erling Krogstad
2024-04-25

191 100



Note 3 Skatt

Årets skattekostnad


Resultatført skatt på ordinært resultat:

Betalbar skatt


Endring i utsatt skattefordel


Skattekostnad ordinært resultat

2023

 BankID Signing
Minda Oliva Møllnes
2024-04-25

 BankID Signing
Inger Marie Møllnes
2024-04-25

 BankID Signing
Jim Herulf Johansen Møllnes
2024-04-25

 BankID Signing
Nils Erling Krogstad
2024-04-25

0

0

0

U

0

Skattepliktig inntekt:

Resultat før skatt

Permanente forskjeller

Endring i midlertidige forskjeller

Skattepliktig inntekt

-184 741

0

76 401

-108 340

4 418 187

-5 220 636

79 169

-723 280

Betalbar skatt i balansen:

Betalbar skatt på årets resultat

Sum betalbar skatt i balansen

0

0

0

0

0

0

Skatteeffekten av midlertidige forskjeller og underskudd til fremføring som har gitt opphav til utsatt skatt og utsatte skattefordeler, spesifisert på typer av midlertidige forskjeller

	2023	2022	Endring
Varige driftsmidler	-533 415	-538 088	-4 673
Gevinst – og tapskonto	324 297	405 371	81 074
Sum	-209 118	-132 717	76 401
Akkumulert fremførbart underskudd	-2 356 530	-2 248 190	108 340
Inngår ikke i beregningen av utsatt skatt	2 565 648	2 380 906	-184 741
Utsatt skattefordel (22 %)	0	0	0

I henhold til God regnskapsskikk for små foretak balanseføres ikke utsatt skattefordel.


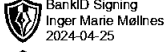
Note 4 Egenkapital

	Aksjekapital	Overkurs	Annen egenkapital	Sum egenkapital
Pr. 31.12.2022	180 000	4 200	6 379 878	6 564 078
Årets resultat			-184 741	-184 741
Pr 31.12.2023	180 000	4 200	6 195 137	6 379 337



Note 5 Aksjonærer

AKSJEKAPITALEN I HELGØY AS PR. 31.12 BESTÅR AV FØLGENDE AKSJEKLASSER:

	Antall	Pålydende	
A-aksjer	18	1 000,0	
B-aksjer	162	1 000,0	
Sum	180		  180 000

EIERSTRUKTUR

De største aksjonærene i % pr. 31.12 var:

	A-aksjer	B-aksjer	Sum	Eierandel	Stemmeandel
Jim Herulf J Møllnes	18	72	90	50,0	50,0
Minda Oliva Møllnes		90	90	50,0	50,0
Totalt antall aksjer	18	162	180	100,0	100,0

AKSJER EIET AV MEDLEMMER I STYRET OG DAGLIG LEDER:

Navn	Verv	A-aksjer	B-aksjer	Sum
Minda Oliva Møllnes	styremedlem	0	90	90
Totalt antall aksjer		0	90	90