



## ÅRSREGNSKAPET FOR REGNSKAPSÅRET 2024 - GENERELL INFORMASJON

### Enheten

Organisasjonsnummer:	931 916 920
Organisasjonsform:	Aksjeselskap
Foretaksnavn:	FREDENSBORG 20 AS
Forretningsadresse:	Henrik Ibsens gate 48 0255 OSLO

### Regnskapsår

Årsregnskapets periode:	01.01.2024 - 31.12.2024
-------------------------	-------------------------

### Konsern

Morselskap i konsern:	Ja
Konsernregnskap lagt ved:	Nei

### Regnskapsregler

Regler for små foretak benyttet:	Ja
Benyttet ved utarbeidelsen av årsregnskapet til selskapet:	Regnskapslovens alminnelige regler

### Årsregnskapet fastsatt av kompetent organ

Bekreftet av representant for selskapet:	Anders Tveter
Dato for fastsettelse av årsregnskapet:	14.03.2025

### Grunnlag for avgivelse

År 2024: Årsregnskapet er elektronisk innlevert
År 2023: Tall er hentet fra elektronisk innlevert årsregnskap fra 2024

*Det er ikke krav til at årsregnskapet m.v. som sendes til Regnskapsregisteret er undertegnet. Kontrollen på at dette er utført ligger hos revisor/enhetens øverste organ. Sikkerheten ivaretas ved at innsender har rolle/rettighet for innsending av årsregnskapet via Altinn, og ved at det bekreftes at årsregnskapet er fastsatt av kompetent organ.*

Brønnøysundregistrene, 13.05.2025



## Resultatregnskap

Beløp i: NOK	Note	2024	2023
<b>RESULTATREGNSKAP</b>			
<b>Kostnader</b>			
Annen driftskostnad		7 113	7 570
<b>Sum kostnader</b>		<b>7 113</b>	<b>7 570</b>
<b>Driftsresultat</b>		<b>-7 113</b>	<b>-7 570</b>
<b>Finansinntekter og finanskostnader</b>			
Annen renteinntekt		839	433
<b>Sum finansinntekter</b>		<b>839</b>	<b>433</b>
Rentekostnad til foretak i samme konsern			1 061
<b>Sum finanskostnader</b>			<b>1 061</b>
<b>Netto finans</b>		<b>839</b>	<b>-628</b>
<b>Resultat før skattekostnad</b>		<b>-6 274</b>	<b>-8 198</b>
Skattekostnad på resultat	3		
<b>Årsresultat</b>	1	<b>-6 274</b>	<b>-8 198</b>
<b>Årsresultat etter minoritetsinteresser</b>		<b>-6 274</b>	<b>-8 198</b>
<b>Totalresultat</b>		<b>-6 274</b>	<b>-8 198</b>
<b>Overføringer og disponeringer</b>			
Udekket tap			-8 198
Avsatt til annen egenkapital		-6 274	
<b>Sum overføringer og disponeringer</b>		<b>-6 274</b>	<b>-8 198</b>



## Balanse

Beløp i: NOK	Note	2024	2023
<b>BALANSE - EIENDELER</b>			
<b>Anleggsmidler</b>			
<b>Immaterielle eiendeler</b>			
Utsatt skattefordel	3		
<b>Finansielle anleggsmidler</b>			
Investering i datterselskap	5	335 024	30 000
Investering i annet foretak i samme konsern	5		
Lån til foretak i samme konsern	2		
Investeringer i tilknyttet selskap	5		
Investeringer i aksjer og andeler	5		
<b>Sum finansielle anleggsmidler</b>		<b>335 024</b>	<b>30 000</b>
<b>Sum anleggsmidler</b>		<b>335 024</b>	<b>30 000</b>
<b>Omløpsmidler</b>			
<b>Varer</b>			
<b>Fordringer</b>			
Kundefordringer	2		
Andre kortsiktige fordringer	2	305 024	
Konsernfordringer		470 883	
<b>Sum fordringer</b>	2	<b>775 907</b>	
<b>Investeringer</b>			
Aksjer og andeler i foretak i samme konsern	5		
<b>Bankinnskudd, kontanter og lignende</b>			
Bankinnskudd, kontanter o.l.		6 409	28 433
<b>Sum bankinnskudd, kontanter og lignende</b>		<b>6 409</b>	<b>28 433</b>
<b>Sum omløpsmidler</b>		<b>782 316</b>	<b>28 433</b>
<b>SUM EIENDELER</b>		<b>1 117 340</b>	<b>58 433</b>



## Balanse

Beløp i: NOK	Note	2024	2023
<b>BALANSE - EGENKAPITAL OG GJELD</b>			
<b>Egenkapital</b>			
<b>Innskutt egenkapital</b>			
Aksjekapital		30 000	30 000
<b>Sum innskutt egenkapital</b>		<b>30 000</b>	<b>30 000</b>
<b>Opptjent egenkapital</b>			
Annen egenkapital		298 750	
Udekket tap		8 198	8 198
<b>Sum opptjent egenkapital</b>		<b>290 552</b>	<b>-8 198</b>
<b>Sum egenkapital</b>	1	<b>320 552</b>	<b>21 802</b>
<b>Gjeld</b>			
<b>Langsiktig gjeld</b>			
Utsatt skatt	3		
<b>Annen langsiktig gjeld</b>			
Gjeld til kredittinstitusjoner	2		
Langsiktig konserngjeld	2	485 514	36 631
<b>Sum annen langsiktig gjeld</b>		<b>485 514</b>	<b>36 631</b>
<b>Sum langsiktig gjeld</b>		<b>485 514</b>	<b>36 631</b>
<b>Kortsiktig gjeld</b>			
Leverandørgjeld	2	6 250	
Betalbar skatt	3		
Kortsiktig konserngjeld		305 024	
Annen kortsiktig gjeld	2		
<b>Sum kortsiktig gjeld</b>	2	<b>311 274</b>	
<b>Sum gjeld</b>		<b>796 788</b>	<b>36 631</b>
<b>SUM EGENKAPITAL OG GJELD</b>		<b>1 117 340</b>	<b>58 433</b>



## Brønnøysundregistrene

### ÅRSREGNSKAP FOR REGNSKAPSÅRET 2024 - GENERELL INFORMASJON

Journalnummer: 2025 424583

#### Enheten

Organisasjonsnummer: 931 916 920  
Organisasjonsform: Aksjeselskap  
Foretaksnavn: FREDENSBORG 20 AS  
Forretningsadresse: Henrik Ibsens gate 48  
0255 OSLO

#### Regnskapsår

Årsregnskapets periode: 01.01.2024 - 31.12.2024

#### Konsern

Morselskap i konsern: Ja  
Konsernregnskap lagt ved: Nei

#### Regnskapsregler

Regler for små foretak benyttet: Ja  
Benyttet ved utarbeidelsen av  
årsregnskapet til selskapet: Regnskapslovens alminnelige regler

#### Årsregnskapet fastsatt av kompetent organ

Bekreftet av representant for selskapet: Anders Tveter  
Dato for fastsettelse av årsregnskapet: 14.03.2025

#### Revisjon

Selskapet har besluttet at årsregnskapet  
ikke skal revideres: Ja

#### Grunnlag for avgivelse

År 2024: Årsregnskap er elektronisk innlevert.  
År 2023: Tall er hentet fra elektronisk innlevert årsregnskap fra 2024.

*Det er ikke krav til at årsregnskapet m.v. som sendes til Regnskapsregisteret er undertegnet. Kontrollen på at dette er utført ligger hos revisor/enhetens øverste organ. Sikkerheten ivaretas ved at innsender har rolle/rettighet for innsending av årsregnskapet via Altinn, og ved at det bekreftes at årsregnskapet er fastsatt av kompetent organ.*

Brønnøysundregistrene, 12.05.2025



Organisasjonsnr: 931 916 920  
FREDENSBORG 20 AS

## RESULTATREGNSKAP

<b>Beløp i: NOK</b>	<b>Note</b>	<b>2024</b>	<b>2023</b>
<b>RESULTATREGNSKAP</b>			
<b>Kostnader</b>			
Annen driftskostnad		7 113	7 570
<b>Sum kostnader</b>		<b>7 113</b>	<b>7 570</b>
<b>Driftsresultat</b>		<b>-7 113</b>	<b>-7 570</b>
<b>Finansinntekter og finanskostnader</b>			
Annen renteinntekt		839	433
<b>Sum finansinntekter</b>		<b>839</b>	<b>433</b>
Rentekostnad til foretak i samme konsern			1 061
<b>Sum finanskostnader</b>			<b>1 061</b>
<b>Netto finans</b>		<b>839</b>	<b>-628</b>
<b>Resultat før skattekostnad</b>		<b>-6 274</b>	<b>-8 198</b>
Skattekostnad på resultat	3		
<b>Årsresultat</b>	<b>1</b>	<b>-6 274</b>	<b>-8 198</b>
<b>Årsresultat etter minoritetsinteresser</b>		<b>-6 274</b>	<b>-8 198</b>
<b>Totalresultat</b>		<b>-6 274</b>	<b>-8 198</b>
<b>Overføringer og disponeringer</b>			
Udekket tap			-8 198
Avsatt til annen egenkapital		-6 274	
<b>Sum overføringer og disponeringer</b>		<b>-6 274</b>	<b>-8 198</b>



Organisasjonsnr: 931 916 920  
FREDENSBORG 20 AS

## BALANSE

Beløp i: NOK	Note	2024	2023
<b>BALANSE - EIENDELER</b>			
<b>Anleggsmidler</b>			
<b>Immaterielle eiendeler</b>			
Utsatt skattefordel	3		
<b>Finansielle anleggsmidler</b>			
Investering i datterselskap	5	335 024	30 000
Investering i annet foretak i samme konsern	5		
Lån til foretak i samme konsern	2		
Investeringer i tilknyttet selskap	5		
Investeringer i aksjer og andeler	5		
<b>Sum finansielle anleggsmidler</b>		<b>335 024</b>	<b>30 000</b>
<b>Sum anleggsmidler</b>		<b>335 024</b>	<b>30 000</b>
<b>Omløpsmidler</b>			
<b>Varer</b>			
<b>Fordringer</b>			
Kundefordringer	2		
Andre kortsiktige fordringer	2	305 024	
Konsernfordringer		470 883	
<b>Sum fordringer</b>	2	<b>775 907</b>	
<b>Investeringer</b>			
Aksjer og andeler i foretak i samme konsern	5		
<b>Bankinnskudd, kontanter og lignende</b>			
Bankinnskudd, kontanter o. l.		6 409	28 433
<b>Sum bankinnskudd, kontanter og lignende</b>		<b>6 409</b>	<b>28 433</b>
<b>Sum omløpsmidler</b>		<b>782 316</b>	<b>28 433</b>
<b>SUM EIENDELER</b>		<b>1 117 340</b>	<b>58 433</b>
<b>BALANSE - EGENKAPITAL OG GJELD</b>			



<b>Egenkapital</b>			
<b>Innskutt egenkapital</b>			
Aksjekapital		30 000	30 000
<b>Sum innskutt egenkapital</b>		<b>30 000</b>	<b>30 000</b>
<b>Opptjent egenkapital</b>			
Annen egenkapital		298 750	
Udekket tap		8 198	8 198
<b>Sum opptjent egenkapital</b>		<b>290 552</b>	<b>-8 198</b>
<b>Sum egenkapital</b>	<b>1</b>	<b>320 552</b>	<b>21 802</b>
<b>Gjeld</b>			
<b>Langsiktig gjeld</b>			
Utsatt skatt	3		
<b>Annen langsiktig gjeld</b>			
Gjeld til			
kredittinstitusjoner	2		
Langsiktig konserngjeld	2	485 514	36 631
<b>Sum annen langsiktig gjeld</b>		<b>485 514</b>	<b>36 631</b>
<b>Sum langsiktig gjeld</b>		<b>485 514</b>	<b>36 631</b>
<b>Kortsiktig gjeld</b>			
Leverandørgjeld	2	6 250	
Betalbar skatt	3		
Kortsiktig konserngjeld		305 024	
Annen kortsiktig gjeld	2		
<b>Sum kortsiktig gjeld</b>	<b>2</b>	<b>311 274</b>	
<b>Sum gjeld</b>		<b>796 788</b>	<b>36 631</b>
<b>SUM EGENKAPITAL OG GJELD</b>		<b>1 117 340</b>	<b>58 433</b>



Organisasjonsnr: 931 916 920  
FREDENSBORG 20 AS

NOTEOPPLYSNINGER - SELSKAP - alle poster oppgitt i hele tall

## Note

Antall årsverk i regnskapsåret  
0.00

<u>Sum</u>	<u>Beløp</u>
------------	--------------

<u>Balanseført verdi 31.12.</u>	<u>Varige driftsmidler</u>	<u>Immaterielle eiend.</u>
---------------------------------	----------------------------	----------------------------

## Konsernregnskap

Morselskapet sitt navn

Forretningskontor for morselskapet

## Begrunnelse for at datterselskap er utelatt fra konsolideringen

<u>Samlet beløp - tilknyttet selskap</u>	<u>Årets</u>	<u>Fjorårets</u>
------------------------------------------	--------------	------------------

<u>Samlet beløp - foretak i samme konsern</u>	<u>Årets</u>	<u>Fjorårets</u>
-----------------------------------------------	--------------	------------------

<u>Samlet beløp - foretak i samme konsern</u>	<u>Årets</u>	<u>Fjorårets</u>
-----------------------------------------------	--------------	------------------

<u>Samlet beløp - felles kontrollert virksomhet</u>	<u>Årets</u>	<u>Fjorårets</u>
-----------------------------------------------------	--------------	------------------

<u>Pantstillelse</u>	<u>Beløp</u>
----------------------	--------------

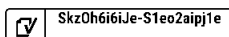
<u>Beholdning av egne aksjer</u>	<u>Antall</u>	<u>Pålydende</u>	<u>Andel av aksjek.</u>
----------------------------------	---------------	------------------	-------------------------



# Årsregnskap 2024 Fredensborg 20 AS

Resultatregnskap  
Balanse  
Noter til regnskapet

Org.nr.: 931 916 920





## Resultatregnskap

Fredensborg 20 AS

Driftsinntekter og driftskostnader	Note	2024	2023
Annen driftskostnad		7 113	7 570
<b>Sum driftskostnader</b>		<b>7 113</b>	<b>7 570</b>
<b>Driftsresultat</b>		<b>-7 113</b>	<b>-7 570</b>
<b>Finansinntekter og finanskostnader</b>			
Annen renteinntekt		839	433
Rentekostnad til foretak i samme konsern		0	1 061
<b>Resultat av finansposter</b>		<b>839</b>	<b>-628</b>
Resultat før skattekostnad		-6 274	-8 198
<b>Årsresultat</b>	<b>1</b>	<b>-6 274</b>	<b>-8 198</b>
<b>Overføringer</b>			
Avsatt til annen egenkapital		-6 274	0
Overført til udekket tap		0	8 198
<b>Sum overføringer</b>		<b>-6 274</b>	<b>-8 198</b>



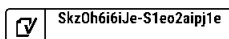
### Balanse

Fredensborg 20 AS

Eiendeler	Note	2024	2023
<b>Anleggsmidler</b>			
Immaterielle eiendeler			
<b>Varige driftsmidler</b>			
<b>Finansielle anleggsmidler</b>			
Investeringer i datterselskap	5	335 024	30 000
<b>Sum finansielle anleggsmidler</b>		<b>335 024</b>	<b>30 000</b>
<b>Sum anleggsmidler</b>		<b>335 024</b>	<b>30 000</b>
<b>Omløpsmidler</b>			
<b>Fordringer</b>			
Andre kortsiktige fordringer	2	305 024	0
Konsernfordringer		470 883	0
<b>Sum fordringer</b>	<b>2</b>	<b>775 907</b>	<b>0</b>
<b>Investeringer</b>			
Bankinnskudd, kontanter o.l.		6 409	28 433
<b>Sum omløpsmidler</b>		<b>782 316</b>	<b>28 433</b>
<b>Sum eiendeler</b>		<b>1 117 340</b>	<b>58 433</b>

Fredensborg 20 AS

Side 3





## Balanse

Fredensborg 20 AS

Egenkapital og gjeld	Note	2024	2023
<b>Egenkapital</b>			
<b>Innskutt egenkapital</b>			
Aksjekapital		30 000	30 000
<b>Sum innskutt egenkapital</b>		<b>30 000</b>	<b>30 000</b>
<b>Opptjent egenkapital</b>			
Annen egenkapital		298 750	0
Udekket tap		-8 198	-8 198
<b>Sum opptjent egenkapital</b>		<b>290 552</b>	<b>-8 198</b>
<b>Sum egenkapital</b>	<b>1</b>	<b>320 552</b>	<b>21 802</b>
<b>Gjeld</b>			
<b>Avsetning for forpliktelser</b>			
<b>Annen langsiktig gjeld</b>			
Langsiktig konserngjeld	2	485 514	36 631
<b>Sum annen langsiktig gjeld</b>		<b>485 514</b>	<b>36 631</b>
<b>Kortsiktig gjeld</b>			
Leverandørgjeld	2	6 250	0
Konserngjeld		305 024	0
<b>Sum kortsiktig gjeld</b>	<b>2</b>	<b>311 274</b>	<b>0</b>
<b>Sum gjeld</b>		<b>796 788</b>	<b>36 631</b>
<b>Sum egenkapital og gjeld</b>		<b>1 117 340</b>	<b>58 433</b>

Oslo, 14.03.2025

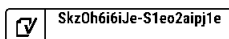
Styret i Fredensborg 20 AS

Anders Tveter  
styreleder

Erik Glæsel Gullestad  
styremedlem

Fredensborg 20 AS

Side 4





## Regnskapsprinsipper

Årsregnskapet er satt opp i samsvar med regnskapsloven og NRS 8 - God regnskapsskikk for små foretak.

### Skatt

Skattekostnaden i resultatregnskapet omfatter både periodens betalbare skatt og endring i utsatt skatt. Utsatt skatt er beregnet med 22 % på grunnlag av de midlertidige forskjeller som eksisterer mellom regnskapsmessige og skattemessige verdier, samt ligningsmessig underskudd til fremføring ved utgangen av regnskapsåret. Skatteøkende og skattereduserende midlertidige forskjeller som reverserer eller kan reverseres i samme periode er utlignet og nettoført.

### Klassifisering og vurdering av omløpsmidler

Omløpsmidler og kortsiktig gjeld omfatter normalt poster som forfaller til betaling innen ett år etter balansedagen, samt poster som knytter seg til varekretsløpet. Omløpsmidler vurderes til laveste verdi av anskaffelseskost og virkelig verdi.

### Aksjer i datterselskap

Datterselskap vurderes etter kostmetoden i selskapsregnskapet. Investeringen er vurdert til anskaffelseskost for aksjene med mindre nedskrivning har vært nødvendig. Det er foretatt nedskrivning til virkelig verdi når verdifall skyldes årsaker som ikke kan forventes å være forbigående og det må anses nødvendig etter god regnskapsskikk. Nedskrivninger er reversert når grunnlaget for nedskrivning ikke lenger er til stede.

Utbytte, konsernbidrag og andre utdelinger fra datterselskap er inntektsført samme år som det er avsatt i givers regnskap. Overstiger utbytte / konsernbidraget andelen av opptjent resultat etter anskaffelsestidspunktet, representerer den overskytende del tilbakebetaling av investert kapital, og utdelingene er fratrukket investeringens verdi i balansen til morselskapet.

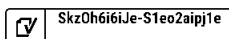
## Note 1 Egenkapital

	Aksjekapital	Annen Innskutt egenkapital	Annen egenkapital	Sum egenkapital
Pr. 23.06.2023	30 000	0	0	30 000
Årets resultat			-6 274	-6 274
Konsernbidrag mottatt		305 024		305 024
<b>Pr 31.12.2024</b>	<b>30 000</b>	<b>305 024</b>	<b>-6 274</b>	<b>328 750</b>

Selskapet har svak egenkapital og negative resultater som isolert taler for usikkert rundt fortsatt drift. Selskapet er en del av et solid konsern med kapitalsterk eier som tilfører kapital og likviditet løpende ved behov. Forutsetningen om fortsatt drift 12 måneder fra balansedato legges derfor til grunn ved utarbeidelsen av regnskapet.

## Note 2 Mellomværende med selskap i samme konsern

	2024	2023
Andre kortsiktige fordringer konsern	470 883	0
<b>Sum</b>	<b>470 883</b>	<b>0</b>
<b>Gjeld</b>		
Lån fra foretak i samme konsern	485 514	36 631
Annen kortsiktig gjeld konsern	305 024	0
<b>Sum</b>	<b>790 538</b>	<b>36 631</b>





## Note 3 Skatt

<b>Årets skattekostnad</b>	<b>2024</b>
Resultatført skatt på ordinært resultat:	
Betalbar skatt	0
Endring i utsatt skattefordel	0
<b>Skattekostnad ordinært resultat</b>	<b>0</b>
Skattepliktig inntekt:	
Resultat før skatt	-6 274
Permanente forskjeller	0
<b>Skattepliktig inntekt</b>	<b>-6 274</b>
Betalbar skatt i balansen:	
Betalbar skatt på årets resultat	0
<b>Sum betalbar skatt i balansen</b>	<b>0</b>

Skatteeffekten av midlertidige forskjeller og underskudd til fremføring som har gitt opphav til utsatt skatt og utsatte skattefordeler, spesifisert på typer av midlertidige forskjeller

	<b>2024</b>
Akkumulert fremførbart underskudd	-14 472
Inngår ikke i beregningen av utsatt skatt	14 472
<b>Utsatt skattefordel (22 %)</b>	<b>0</b>

I henhold til God regnskapsskikk for små foretak balanseføres ikke utsatt skattefordel.

## Note 4 Lønnskostnader og ytelser, godtgjørelser til daglig leder, styret og revisor

Det er ingen ansatte og det er ikke utbetalt godtgjørelse til selskapets tillitsvalgte eller styret. Styret lønnes fra annet konsernselskap.

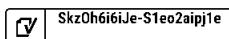
### **Obligatorisk tjenstepensjon**

Selskapet er ikke pliktig å ha tjenstepensjonsordning etter lov om obligatorisk tjenstepensjon.

## Note 5 Konsern, tilknyttet selskap mv.

### **Konsernregnskap**

Fredensborg 20 AS er datterselskap til Fredensborg AS som har forretningskontor i OSLO, Norge. Fredensborg 1994 AS utarbeider konsernregnskap der Fredensborg 20 AS inngår i konsolideringen.





COMPLETED BY ALL:  
14.03.2025 12:11

SENT BY OWNER:  
Anders Schill Godager · 11.03.2025 13:33

DOCUMENT ID:  
S1eo2aipj1e

ENVELOPE ID:  
SkzOh6i6iJe-S1eo2aipj1e

## Document history

DOCUMENT NAME:  
Fredensborg 20 AS 11.03.25.pdf  
6 pages

ALL ATTACHMENTS APPROVED:  
Fredensborg 20 AS 11.03.25.pdf-pAdES-rk10poao1g.pdf  
Fredensborg 20 AS 11.03.25.pdf-pAdES-rJ5RTjpokl.pdf

### Activity log

RECIPIENT	ACTION*	TIMESTAMP (OET)	METHOD	DETAILS
Anders Tveter anders.tveter@fredensborg.no	Signed Authenticated	14.03.2025 10:10 14.03.2025 10:10	eID Low	Norwegian BankID (DOB: 82/09/08) IP: 193.91.207.220
Erik Glæsel Gullestad erik@apart.tech	Signed Authenticated	14.03.2025 12:11 14.03.2025 12:11	eID Low	Norwegian BankID (DOB: 82/04/20) IP: 193.91.207.220

\* Action describes both the signing and authentication performed by each recipient. Authentication refers to the ID method used to access the document.

### Custom events

No custom events related to this document

Verified ensures that the document has been signed according to the method stated above. Copies of signed documents are securely stored by Verified.

To review the signature validity, please open this PDF using Adobe Reader.



GDPR compliant



eIDAS standard



PDF sealed