



## ÅRSREGNSKAPET FOR REGNSKAPSÅRET 2021 - GENERELL INFORMASJON

### Enheten

Organisasjonsnummer:	924 782 595
Organisasjonsform:	Aksjeselskap
Foretaksnavn:	NOOVA HOLDING AS
Forretningsadresse:	Opstadveien 7 4331 ÅLGÅRD

### Regnskapsår

Årsregnskapets periode:	01.01.2021 - 31.12.2021
-------------------------	-------------------------

### Konsern

Mørselskap i konsern:	Ja
Konsernregnskap lagt ved:	Ja

### Regnskapsregler

Regler for små foretak benyttet:	Nei
Benyttet ved utarbeidelsen av årsregnskapet til selskapet:	Regnskapslovens alminnelige regler
Benyttet ved utarbeidelsen av årsregnskapet til konsernet:	Regnskapslovens alminnelige regler

### Årsregnskapet fastsatt av kompetent organ

Bekreftet av representant for selskapet:	Kjell Erik Jacobsen
Dato for fastsettelse av årsregnskapet:	22.03.2022

### Grunnlag for avgivelse

År 2021: Årsregnskapet er elektronisk innlevert
År 2020: Tall er hentet fra elektronisk innlevert årsregnskap fra 2021

*Det er ikke krav til at årsregnskapet m.v. som sendes til Regnskapsregisteret er undertegnet. Kontrollen på at dette er utført ligger hos revisor/enhetens øverste organ. Sikkerheten ivaretas ved at innsender har rolle/rettighet for innsending av årsregnskapet via Altinn, og ved at det bekreftes at årsregnskapet er fastsatt av kompetent organ.*

Brønnøysundregistrene, 22.06.2023



### Resultatregnskap

Beløp i: NOK	Note	2021	2020
<b>RESULTATREGNSKAP</b>			
<b>Kostnader</b>			
Annen driftskostnad	2	783 503	516 812
<b>Sum kostnader</b>		<b>783 503</b>	<b>516 812</b>
<b>Driftsresultat</b>		<b>-783 503</b>	<b>-516 812</b>
<b>Finansinntekter og finanskostnader</b>			
Inntekt på investering i datterselskap og tilknyttet selskap	10	3 545 347	1 876 527
Annen renteinntekt		214 405	95 705
<b>Sum finansinntekter</b>		<b>3 759 752</b>	<b>1 972 232</b>
Annen rentekostnad		2 976 249	1 399 851
<b>Sum finanskostnader</b>		<b>2 976 249</b>	<b>1 399 851</b>
<b>Netto finans</b>		<b>783 503</b>	<b>572 381</b>
<b>Ordinært resultat før skattekostnad</b>		<b>0</b>	<b>55 569</b>
<b>Ordinært resultat etter skattekostnad</b>		<b>0</b>	<b>55 569</b>
<b>Årsresultat</b>	5	<b>0</b>	<b>55 569</b>
<b>Overføringer og disponeringer</b>			
Overføringer til/fra annen egenkapital	5		55 570
<b>Sum overføringer og disponeringer</b>			<b>55 570</b>



## Balanse

Beløp i: NOK	Note	2021	2020
<b>BALANSE - EIENDELER</b>			
<b>Anleggsmidler</b>			
<b>Immaterielle eiendeler</b>			
<b>Finansielle anleggsmidler</b>			
Investering i datterselskap	7	152 568 811	152 568 811
Konsernfordringer			
<b>Sum finansielle anleggsmidler</b>		<b>152 568 811</b>	<b>152 568 811</b>
<b>Sum anleggsmidler</b>		<b>152 568 811</b>	<b>152 568 811</b>
<b>Omløpsmidler</b>			
<b>Varer</b>			
<b>Fordringer</b>			
Andre fordringer		3 654	29 988
Konsernfordringer	10	5 421 874	7 074 009
<b>Sum fordringer</b>		<b>5 425 528</b>	<b>7 103 997</b>
<b>Sum omløpsmidler</b>		<b>5 425 528</b>	<b>7 103 997</b>
<b>SUM EIENDELER</b>		<b>157 994 339</b>	<b>159 672 808</b>
<b>BALANSE - EGENKAPITAL OG GJELD</b>			
<b>Egenkapital</b>			
<b>Innskutt egenkapital</b>			
Selskapskapital	5,6	99 999	99 999
Overkurs	5	72 349 274	72 349 274
<b>Sum innskutt egenkapital</b>		<b>72 449 273</b>	<b>72 449 273</b>
<b>Opptjent egenkapital</b>			
Annen egenkapital	5	55 570	55 570
<b>Sum opptjent egenkapital</b>		<b>55 570</b>	<b>55 570</b>



## Balanse

<b>Beløp i: NOK</b>	<b>Note</b>	<b>2021</b>	<b>2020</b>
<b>Sum egenkapital</b>		<b>72 504 843</b>	<b>72 504 843</b>
<b>Gjeld</b>			
<b>Langsiktig gjeld</b>			
<b>Annen langsiktig gjeld</b>			
Konvertible lån		27 500 000	27 500 000
Gjeld til kredittinstitusjoner	14	44 580 000	54 460 000
Øvrig langsiktig gjeld		1 216 929	391 875
<b>Sum annen langsiktig gjeld</b>		<b>73 296 929</b>	<b>82 351 875</b>
<b>Sum langsiktig gjeld</b>		<b>73 296 929</b>	<b>82 351 875</b>
<b>Kortsiktig gjeld</b>			
Gjeld til kredittinstitusjoner	14	3 637 529	4 765 754
Leverandørgjeld			50 336
Kortsiktig konserngjeld	10	8 555 038	
<b>Sum kortsiktig gjeld</b>		<b>12 192 567</b>	<b>4 816 090</b>
<b>Sum gjeld</b>		<b>85 489 496</b>	<b>87 167 965</b>
<b>SUM EGENKAPITAL OG GJELD</b>		<b>157 994 339</b>	<b>159 672 808</b>



## Konsernets resultatregnskap

Beløp i: NOK	Note	2021	2020
<b>RESULTATREGNSKAP</b>			
<b>Inntekter</b>			
Salgsinntekt	9,15	840 340 718	180 595 735
<b>Sum inntekter</b>		<b>840 340 718</b>	<b>180 595 735</b>
<b>Kostnader</b>			
Varekostnad		754 678 766	156 091 004
Lønnskostnad	2	34 303 956	15 804 451
Avskrivning goodwill	13	10 375 007	5 187 504
Avskrivning immaterielle eiendeler	12	5 816 195	2 472 783
Avskrivning varige driftsmidler	11	574 430	333 689
Annen driftskostnad	2	13 667 796	5 303 968
<b>Sum kostnader</b>		<b>819 416 150</b>	<b>185 193 399</b>
<b>Driftsresultat</b>		<b>20 924 568</b>	<b>-4 597 664</b>
<b>Finansinntekter og finanskostnader</b>			
Annen renteinntekt		488 208	168 965
Annen finansinntekt		694 470	216 775
<b>Sum finansinntekter</b>		<b>1 182 678</b>	<b>385 740</b>
Annen rentekostnad		3 117 882	1 644 187
Annen finanskostnad		1 559 196	179 474
<b>Sum finanskostnader</b>		<b>4 677 078</b>	<b>1 823 661</b>
<b>Netto finans</b>		<b>-3 494 400</b>	<b>-1 437 921</b>
<b>Ordinært resultat før skattekostnad</b>		<b>17 430 168</b>	<b>-6 035 585</b>
Skattekostnad på ordinært resultat	4	6 130 661	-659 518
<b>Ordinært resultat etter skattekostnad</b>		<b>11 299 507</b>	<b>-5 376 067</b>
<b>Årsresultat</b>	5	<b>11 299 507</b>	<b>-5 376 067</b>



### Konsernets balanse

Beløp i: NOK	Note	2021	2020
<b>BALANSE - EIENDELER</b>			
<b>Anleggsmidler</b>			
<b>Immaterielle eiendeler</b>			
Konsesjoner, patenter, lisenser, varemerker og lignende rettigheter	12	24 976 148	20 520 494
Utsatt skattefordel	4	1 154 481	3 065 471
Goodwill	13	179 039 182	189 414 189
<b>Sum immaterielle eiendeler</b>		<b>205 169 811</b>	<b>213 000 154</b>
<b>Varige driftsmidler</b>			
Driftsløsøre, inventar, verktøy, kontormaskiner og lignende	11,14	1 055 243	1 492 981
<b>Sum varige driftsmidler</b>		<b>1 055 243</b>	<b>1 492 981</b>
<b>Sum anleggsmidler</b>		<b>206 225 054</b>	<b>214 493 135</b>
<b>Omløpsmidler</b>			
<b>Varer</b>			
<b>Fordringer</b>			
Kundefordringer	3,14	165 156 222	59 080 083
Andre fordringer		25 822 336	585 037
Konsernfordringer		248 110	56 020
<b>Sum fordringer</b>		<b>191 226 668</b>	<b>59 721 140</b>
<b>Bankinnskudd, kontanter og lignende</b>			
Bankinnskudd, kontanter og lignende	8	30 717 798	6 026 012
<b>Sum bankinnskudd, kontanter og lignende</b>		<b>30 717 798</b>	<b>6 026 012</b>
<b>Sum omløpsmidler</b>		<b>221 944 466</b>	<b>65 747 152</b>
<b>SUM EIENDELER</b>		<b>428 169 520</b>	<b>280 240 287</b>

### BALANSE - EGENKAPITAL OG GJELD

#### Egenkapital



## Konsernets balanse

Beløp i: NOK	Note	2021	2020
<b>Innskutt egenkapital</b>			
Selskapskapital	5,6	99 999	99 999
Overkurs	5	72 349 274	72 349 274
<b>Sum innskutt egenkapital</b>		<b>72 449 273</b>	<b>72 449 273</b>
<b>Opptjent egenkapital</b>			
Annen egenkapital	5	5 923 441	-5 376 065
<b>Sum opptjent egenkapital</b>		<b>5 923 441</b>	<b>-5 376 065</b>
<b>Sum egenkapital</b>		<b>78 372 714</b>	<b>67 073 208</b>
<b>Gjeld</b>			
<b>Langsiktig gjeld</b>			
<b>Annen langsiktig gjeld</b>			
Konvertible lån		27 500 000	27 500 000
Gjeld til kredittinstitusjoner	14	44 580 000	54 460 000
Øvrig langsiktig gjeld		1 216 929	391 875
<b>Sum annen langsiktig gjeld</b>		<b>73 296 929</b>	<b>82 351 875</b>
<b>Sum langsiktig gjeld</b>		<b>73 296 929</b>	<b>82 351 875</b>
<b>Kortsiktig gjeld</b>			
Gjeld til kredittinstitusjoner	14	3 637 529	4 765 754
Leverandørgjeld		209 738 021	38 741 834
Betalbar skatt	4	4 219 671	1 132 701
Skyldige offentlige avgifter		2 909 079	2 623 349
Annen kortsiktig gjeld		55 995 577	83 551 566
<b>Sum kortsiktig gjeld</b>		<b>276 499 877</b>	<b>130 815 204</b>
<b>Sum gjeld</b>		<b>349 796 806</b>	<b>213 167 079</b>
<b>SUM EGENKAPITAL OG GJELD</b>		<b>428 169 520</b>	<b>280 240 287</b>



# **Konsernregnskap 2021**

## **Noova Holding AS**

**Org.nr.: 924 782 595**



## Årsberetning 2021

### Selskapets virksomhet

Noova Holding AS er per 31.12.2021 eid av Seldalsbakken Investering AS (72,4%), Toberget AS (13,8%) og Masvindi AS (13,8%). Selskapets kontor er på Ålgård i Gjesdal kommune.

Noova Holding AS eier 100% av aksjene i datterselskapet Noova Energi System AS. Datterselskapets hovedvirksomhet er knyttet til å bistå bedrifter med å redusere deres totale energikostnader med tanke på kraftforbruk, nettleie, avgifter og administrative kostnader. Noova tilbyr kompetanse, teknologi, systemer samt innkjøpsavtaler på kraft som sikrer konkurransedyktige vilkår.

Konsernregnskapet omfatter holdingselskapet Noova Holding AS og datterselskapet Noova Energi System AS. Det svenske datterselskapet Scandinavia Energy System AB (100%) er utelatt fra konsolideringen da utelatelsen ikke er vurdert å ha betydning for å bedømme konsernets stilling og resultat.

### Økonomiske resultater

Noova Holding AS leverte i 2021 et årsresultat på 0,0 millioner kroner, mot 0,1 millioner kroner i 2020.

Konsernet leverte i inneværende år et årsresultat på 11,3 millioner kroner, som er en forbedring med 16,7 millioner kroner mot fjorår.

Datterselskapet Noova Energi System AS har i 2021 arbeidet med å hjelpe kundemassen med å redusere energiforbruk og kostnader gjennom å identifisere ulogisk forbruksmønster. Softwaretjenesten Noova Logic har vært en viktig faktor i dette arbeidet. I tillegg har selskapet jobbet med kommersialisering av FLX-produktet, som er en softwaretjeneste/applikasjon som hjelper selskaper med å håndtere ny arbeidshverdag hvor fleksibilitet og bruk av hjemmekontor er blitt viktigere.

Etter styrets oppfatning gir det fremlagte resultatregnskapet og balanse med tilhørende noter et rettvise bilde over resultatet av driften og selskapets stilling ved årets slutt.

I samsvar med regnskapsloven § 3-3 bekrefter styret at selskapsregnskapet for Noova Holding AS er utarbeidet under forutsetning om fortsatt drift.

### Driftsresultat

Selskapets hadde ingen omsetning i 2021. Driftsresultatet ble -0,8 millioner kroner, mot -0,5 millioner kroner i 2020.

Konsernet leverte i inneværende år en omsetning på 840,3 millioner kroner og et driftsresultat på 20,9 millioner kroner, mot henholdsvis 180,6 millioner kroner og -4,6 millioner kroner i 2020. Den vesentlige økningen i omsetning skyldes en kombinasjon av høye strømpriser og vekst i kundeportefølje. Driftsresultatet er i stor grad påvirket av årlige avskrivninger på 16,8 millioner kroner, hvor 10,4 millioner kroner er knyttet til goodwillavskrivninger.

Konsernet har driftskostnader på totalt 819,4 millioner kroner i 2021, mot 185,2 millioner kroner i 2020. Økningen skyldes primært oppgang i varekostnad grunnet høye strømpriser.



## **Finansposter**

Netto finansresultat utgjorde 0,8 millioner kroner i 2021. På konsernnivå var netto finansresultat -3,5 millioner kroner i 2021, mot -1,4 millioner kroner i 2020.

## **Kontantstrøm og kapitalforhold**

Driftsaktivitetene resulterte i en kontantstrøm på -3,4 millioner kroner i 2021, mot -1,3 millioner kroner i 2020.

Differansen mellom samlet kontantstrøm fra driften i selskapet og driftsresultatet for selskapet skyldes inntektsført konsernbidrag.

Kontantstrøm fra investeringsaktiviteter var 0 kroner i 2021, mot -62,6 millioner kroner i 2020.

Kontantstrøm fra finansieringsaktiviteter er på 3,4 millioner kroner, mot 63,9 millioner kroner i 2020.

På konsernnivå var kontantstrøm på driftsaktiviteter 45,4 millioner kroner, -10,4 millioner kroner på investeringsaktiviteter og -10,3 millioner kroner på finansieringsaktiviteter.

Differansen mellom samlet kontantstrøm fra driften i konsernet og driftsresultatet for konsernet er på 24,5 millioner og skyldes hovedsakelig avskrivning og endring i arbeidskapital.

Selskapet har ved utgangen av året 76,9 millioner kroner i rentebærende gjeld, hvor 44,6 millioner kroner er langsiktig bankgjeld.

Omløpsmidler var 5,4 millioner kroner og kortsiktig rentefri gjeld var 0 millioner kroner ved utgangen av året.

Ved utgangen av 2021 hadde selskapet en egenkapital på 72,5 millioner kroner, som tilsvarer en egenkapitalprosent på 45,9%. Egenkapitalen i konsernet er på 78,4 millioner kroner, som utgjør 18,3%.

## **Forsknings- og utviklingsaktiviteter**

Noova Holding har ikke drevet med utviklingsaktiviteter i 2021, men datterselskapet Noova Energi System har i løpet av 2021 investert 4,4 millioner kroner i videreutvikling av teknologiplattform (Noova Logic). Akkumulert har datterselskapet Noova Energi System investert nærmere 22 millioner kroner i denne teknologiplattformen, og i 2021 mottok selskapet 0,4 millioner kroner fra Miljøteknologiordningen/Innovasjon Norge relatert til dette prosjektet.

## **Risiko og internkontroll**

### *Finansiell risiko*

Konsernet er noe eksponert for endringer i valutakurser, da konsernet stiller sikkerheter mot en markedsplass i utenlandsk valuta.

Konsernet har ved årets slutt langsiktig rentebærende bankgjeld på 44,6 millioner kroner. Konsernet har inngått rentesikringsavtaler på langsiktig bankgjeld, og har dermed begrenset eksponering knyttet til endringer i rentenivå.

Konsernet har som policy at pris- og volumrisiko skal minimeres. Selskapet har enkelte kontrakter i sin portefølje som vil kunne medføre tap for selskapet når spotkursen er høy over en lengre periode. Majoriteten av disse kontraktene utløper i 2022.



## *Kreditrisiko*

Risiko for at motparter ikke har økonomisk evne til å oppfylle sine forpliktelser anses som middels gitt de høye strømprisene. Konsernet har historisk kun hatt beskjedne tap på fordringer.

## *Likviditetsrisiko*

Konsernet vurderer likviditeten i selskapet som tilfredsstillende.

Alle tre risikoområdene beskrevet over følges opp gjennom rapportering til ledelse og styre.

## **Ytre miljø**

Selskapets virksomhet forurenses i liten grad det ytre miljø.

## **Organisasjon, helse, miljø og sikkerhet**

Selskapet har ingen ansatte, men på konsernivå har det totale sykefraværet inkludert langtidssykemeldte vært 4,7%.

Det har ikke vært personskader i 2021 for egne ansatte. Målsetting i konsernet er ingen personskader, men det er etablert prosesser i konsernet for å håndtere eventuelle hendelser.

Konsernet har ved årets utgang 24 ansatte fordelt på 13 kvinner og 11 menn. Begge kjønn gis lik lønn for likt arbeid og samme muligheter for å søke på nye stillinger.

Konsernet benytter seg av innleid HR-funksjon, som sammen med daglig leder påser at konsernets retningslinjer knyttet til diskriminering blir etterfulgt.

Periodiske medarbeidersamtaler bidrar blant annet til å avdekke behov for videreutdanning, og konsernet vurderer fortløpende tiltak for kompetanseheving.

Arbeidsmiljøet er preget av høyt aktivitetsnivå og den generelle trivselen på arbeidsplassen vurderes som god. Arbeidslokalene vurderes også som gode.

## **Styreansvarsforsikring**

Noova Holding AS har ikke tegnet styreansvarsforsikring, men datterselskapet Noova Energi System AS har tegnet styreansvarsforsikring, som dekker krav som fremsettes mot sikrede i forsikringsperioden.

## **Covid-19**

Noovakonsernet har, som nær alle næringsdrivende selskaper, vært rammet av Covid-19 utbruddet. Driften er opprettholdt som normalt i perioden ved bruk av fleksible ordninger som hjemmekontor. Coronaviruset har primært påvirket selskapet gjennom økt risiko for tap på fordringer grunnet en generelt høyere konkurrisiko i næringslivet. Likevel har tap på fordringer i 2021 vært veldig beskjedent. Noovakonsernet har ikke hatt behov for å benytte seg av myndighetenes krisetiltak knyttet til finansiering eller kontantstøtte.

Det er styrets beste vurdering at årsregnskapet gir et rettvise bilde av selskapets eiendeler og gjeld, finansielle stilling og resultat.

## **Framtidsutsikter**


Det er et økt fokus på bærekraft i næringslivet, samtidig som man opplever økt elektrifisering av samfunnet i kombinasjon med stor volatilitet i strømpris. Dette resulterer i økt fokus på





energiforbruk og -kostnader, og Noovakonsernet sine løsninger forventes å bli mer relevante og etterspurt.


Noovakonsernet vil fortsette med å tilby tjenester knyttet til energireducerende tiltak. I tillegg vil konsernet fortsette satsingen på varierte teknologiske tjenester som skal hjelpe bedrifter med å tilpasse seg den nye arbeidshverdagen «post-corona». Fremtidig resultatutvikling vil være avhengig av hvordan eksisterende og nye tjenester blir mottatt i markedet.

Ålgård, 22.03.2022

  
Kjell Erik Jacobsen  
Styreleder

  
Even Gjesdal  
Styremedlem

  
Espen Strøm  
Styremedlem

  
Jarl Haugland  
Styremedlem





## Noova Holding AS

### BALANSE PR. 31.12.


Morselskap		Noter	EIEDELER	Noter	Konsern	
2020	2021				2021	2020
			<b>Anleggsmidler</b>			
			<b>Immaterielle eiendeler</b>			
	0	0	Konsesjoner, patenter, lisenser, varemerke mv.	12	24 976 148	20 520 494
	0	0	Utsatt skattefordel	4	1 154 481	3 065 471
	0	0	Goodwill	13	179 039 182	189 414 189
	<u>0</u>	<u>0</u>	<b>Sum immaterielle eiendeler</b>		<u>205 169 811</u>	<u>213 000 154</u>
			<b>Varige driftsmidler</b>			
	0	0	Driftsløsøre, inventar, kontormaskiner mv	11,14	1 055 243	1 492 981
	<u>0</u>	<u>0</u>	<b>Sum varige driftsmidler</b>		<u>1 055 243</u>	<u>1 492 981</u>
			<b>Finansielle anleggsmidler</b>			
152 568 811	152 568 811	7	Investering i datterselskap		0	0
<u>152 568 811</u>	<u>152 568 811</u>		<b>Sum finansielle anleggsmidler</b>		<u>0</u>	<u>0</u>
<u>152 568 811</u>	<u>152 568 811</u>		<b>Sum anleggsmidler</b>		<u>206 225 054</u>	<u>214 493 135</u>
			<b>Omløpsmidler</b>			
			<b>Fordringer</b>			
	0	0	Kundefordringer	3,14	165 156 222	59 080 083
7 074 009	5 421 874	10	Konsernfordringer		248 110	56 020
29 988	3 654		Andre fordringer		25 822 336	585 037
<u>7 103 997</u>	<u>5 425 528</u>		<b>Sum fordringer</b>		<u>191 226 668</u>	<u>59 721 140</u>
			Bankinnskudd, kontanter og lignende	8	30 717 798	6 026 012
0	0		<b>Sum omløpsmidler</b>		<u>221 944 466</u>	<u>65 747 152</u>
<u>7 103 997</u>	<u>5 425 528</u>		<b>Sum eiendeler</b>		<u>428 169 520</u>	<u>280 240 287</u>
<u>159 672 808</u>	<u>157 994 339</u>					




## Noova Holding AS

### BALANSE PR. 31.12.

Morselskap		Noter	EGENKAPITAL OG GJELD	Konsern		
2020	2021			2021	2020	
<b>Egenkapital</b>						
99 999	99 999	5,6	Aksjekapital	5,6	99 999	99 999
72 349 274	72 349 274	5	Overkurs	5	72 349 274	72 349 274
<b>72 449 273</b>	<b>72 449 273</b>		<b>Sum innskutt egenkapital</b>		<b>72 449 273</b>	<b>72 449 273</b>
<b>Opptjent egenkapital</b>						
55 570	55 570	5	Annen egenkapital	5	5 923 441	-5 376 065
<b>55 570</b>	<b>55 570</b>		<b>Sum opptjent egenkapital</b>		<b>5 923 441</b>	<b>-5 376 065</b>
<b>72 504 843</b>	<b>72 504 843</b>	5	<b>Sum egenkapital</b>	5	<b>78 372 714</b>	<b>67 073 208</b>
<b>Gjeld</b>						
<b>Langsiktig gjeld</b>						
27 500 000	27 500 000		Konvertible lån		27 500 000	27 500 000
54 460 000	44 580 000	14	Gjeld til kredittinstitusjoner	14	44 580 000	54 460 000
391 875	1 216 929		Øvrig langsiktig gjeld		1 216 929	391 875
<b>82 351 875</b>	<b>73 296 929</b>		<b>Sum langsiktig gjeld</b>		<b>73 296 929</b>	<b>82 351 875</b>
<b>Kortsiktig gjeld</b>						
4 765 754	3 637 529	14	Gjeld til kredittinstitusjoner	14	3 637 529	4 765 754
50 336	0		Leverandørgjeld		209 738 021	38 741 834
0	0		Betalbar skatt	4	4 219 671	1 132 701
0	0		Skyldig offentlige avgifter		2 909 079	2 623 349
0	0		Skyldig utbytte		0	0
0	8 555 038		Konserngjeld		0	0
0	0		Annen kortsiktig gjeld		55 995 577	83 551 566
<b>4 816 090</b>	<b>12 192 567</b>		<b>Sum kortsiktig gjeld</b>		<b>276 499 877</b>	<b>130 815 204</b>
<b>87 167 965</b>	<b>85 489 496</b>		<b>Sum gjeld</b>		<b>349 796 806</b>	<b>213 167 079</b>
<b>159 672 808</b>	<b>157 994 339</b>		<b>Sum egenkapital og gjeld</b>		<b>428 169 520</b>	<b>280 240 287</b>

  
Kjell Erik Jacobsen  
Styreleder

I styret for Noova Holding AS  
Algård, 22. mars 2022

  
Even Gjesdal  
Styremedlem

  
Espen Strøm  
Styremedlem

  
Jari Haugland  
Styremedlem





## Noova Holding AS

### Noter til regnskapet pr. 31. desember 2021

#### Note 1 - Regnskapsprinsipper

Årsregnskapet består av resultatregnskap, balanse, kontantstrømanalyse og noteopplysninger og er satt opp i samsvar med regnskapsloven og god regnskapsskikk.

##### **Konsolideringsprinsipper**

Konsernregnskapet omfatter morselskapet Noova Holding AS samt selskaper hvor morselskapet direkte eller indirekte har bestemmende innflytelse, dvs. normalt over 50% eierandel. Datterselskap fremgår av note 7.

Konsernregnskapet er utarbeidet som om konsernet var én økonomisk enhet. Transaksjoner og mellomværende mellom selskapene i konsernet er eliminert. Konsernregnskapet er utarbeidet etter ensartede prinsipper, ved at datterselskapet følger de samme regnskapsprinsippene som morselskapet.

Oppkjøpsmetoden benyttes ved regnskapsføring av virksomhetssammenlutninger. Selskaper som er kjøpt eller solgt i løpet av året inkluderes i konsernregnskapet fra det tidspunktet kontroll oppnås og inntil kontroll opphører.

##### **Hovedregel for vurdering og klassifisering av eiendeler og gjeld**

Eiendeler bestemt til varig eie eller bruk er klassifisert som anleggsmidler. Andre eiendeler er klassifisert som omløpsmidler. Fordringer som skal tilbakebetales innen ett år er uansett klassifisert som omløpsmidler. Ved klassifisering av kortsiktig og langsiktig gjeld er analoge kriterier lagt til grunn.

Anleggsmidler vurderes til anskaffelseskost, men nedskrives til virkelig verdi når verdifallet forventes ikke å være forbigående. Anleggsmidler med begrenset økonomisk levetid avskrives planmessig. Langsiktig gjeld balanseføres til nominelt mottatt beløp på etableringstidspunktet. Langsiktig gjeld oppskrives ikke til virkelig verdi som følge av renteendring.

Omløpsmidler vurderes til laveste av anskaffelseskost og virkelig verdi. Kortsiktig gjeld balanseføres til nominelt mottatt beløp på etableringstidspunktet. Kortsiktig gjeld oppskrives ikke til virkelig verdi som følge av renteendring.

Enkelte poster er vurdert etter andre regler, og redegjøres for nedenfor.

##### **Varige driftsmidler**

Varige driftsmidler avskrives over forventet økonomisk levetid. Avskrivningene er som hovedregel fordelt lineært over antatt økonomisk levetid. Vedlikehold av driftsmidler kostnadsføres løpende under andre driftskostnader. Påkostning eller forbedringer tillegges driftsmidlenes kostpris og avskrives i takt med driftsmiddelet. Skillet mellom vedlikehold og påkostning/forbedring regnes i forhold til driftsmiddelets stand ved kjøp av driftsmiddelet.

##### **Valuta**

Pengeposter i utenlandsk valuta vurderes etter kursen ved regnskapsårets slutt.

##### **Inntekts- og kostnadsføringstidspunkt (sammenstilling)**

Inntekter resultatføres som hovedregel når den er opptjent. Utgifter sammenstilles med og kostnadsføres samtidig med de inntekter utgiftene kan henføres til. Utgifter som ikke kan henføres direkte til inntekter kostnadsføres løpende.

Utbytte fra datterselskap inntektsføres samme året som det er avsatt. Konsernbidrag inntektsføres samme året som det er avsatt.

##### **Fordringer**

Kundefordringer og andre fordringer oppføres til pålydende etter fradrag for avsetning til forventet tap. Avsetning til tap gjøres på grunnlag av en individuell vurdering av de enkelte fordringene. I tillegg gjøres det for øvrige kundefordringer en uspesifisert avsetning for å dekke antatt tap.



## Noova Holding AS

### Noter til regnskapet pr. 31. desember 2021

#### Note 1 - Regnskapsprinsipper - forts.

##### Skatter

Skatter kostnadsføres når de påløper, det vil si at skattekostnaden er knyttet til det regnskapsmessige resultat før skatt. Skattekostnaden i resultatregnskapet omfatter både periodens betalbare skatt og endring i utsatt skatt. Utsatt skatt er beregnet med 22% på grunnlag av de midlertidige forskjellene som eksisterer mellom regnskapsmessige og skattemessige verdier, samt ligningsmessig underskudd til fremføring ved utgangen av regnskapsåret. Skatteøkende og skattereduserende midlertidige forskjeller som reverserer eller kan reversere i samme periode er utlignet og nettoført.

##### Aksjer i datterselskap

Investering i datterselskap er vurdert etter kostmetoden i selskapsregnskapet. Investeringen er vurdert til anskaffelseskost for aksjene med mindre nedskrivning har vært nødvendig. Det er foretatt nedskrivning til virkelig verdi når verdifall skyldes årsaker som ikke kan anses å være forbigående og det må anses nødvendig etter god regnskapsskikk. Nedskrivninger er reversert når grunnlaget for nedskrivning ikke lenger er tilstede.

Utbytte, konsernbidrag og andre utdelinger er inntektsført i samme år som det er avsatt i datterselskapet. Overstiger utbytte/konsernbidraget andel av tilbakeholdt resultat etter kjøpet, representerer den overskytende delen tilbakebetaling av investert kapital, og utdelingene er fratrukket investeringsverdien i balansen i morselskapet.

##### Pensjoner

Konsernet har en innskuddsbasert pensjonsordning gjennom et forsikringselskap. Pensjonskostnaden blir således i sin helhet kostnadsført løpende.

##### Leasing

Årets leie er kostnadsført i resultatregnskapet. Forskuddsleie er fordelt lineært over avtaleperioden.

##### Bruk av estimater

Ledelsen har benyttet estimater og forutsetninger som påvirker resultatregnskapet og verdsettelsen av eiendeler og gjeld, samt opplysninger om usikre eiendeler og forpliktelser på balansedagen. Betingede tap som er sannsynlige og kvantifiserbare, kostnadsføres løpende. Eventuelle usikrede kontrakter avsettes for ut fra forwardkurven pr. årsslutt.

##### Elsertifikater

Kostnad for levert elsertifikatpliktig volum inngår i varekost og periodiseres i samme periode som tilhørende salg. Beregnet elsertifikatforpliktelse presenteres som kortsiktig gjeld pr. balansedagen.

##### Kontantstrømpoppstilling

Kontantstrømpoppstillingen er utarbeidet etter den indirekte metoden. Kontanter og kontantekvivalenter omfatter kontanter, bankinnskudd og andre likvide plasseringer.

##### Forskning og utvikling

Utgifter til forskning og utvikling balanseføres i den grad det kan identifiseres en fremtidig økonomisk fordel knyttet til utviklingen. I motsatt fall kostnadsføres slike utgifter løpende. Balanseført forskning og utvikling avskrives lineært over økonomisk levetid.



## Noova Holding AS

### Noter til regnskapet pr. 31. desember 2021

#### Note 1 - Regnskapsprinsipper - forts.

##### Offentlig tilskudd

Offentlige tilskudd resultatføres iht. NRS 4.3.3 samtidig som den inntekten det skal øke eller den kostnaden det skal redusere, men resultatføring av et tilskudd kan først skje når det er sannsynlig at betingelsene er eller vil bli oppfylt. Tilskuddet knyttet til balanseførte forsknings- og utviklingskostnader føres netto i balansen. Beløpet periodiseres over resultatet via avskrivninger over forventet levetid.

#### Note 2 Lønnskostnader og antall ansatte

Morselskap			Konsern	
2020	2021	Lønnskostnader	2021	2020
-	-	Lønninger	25 796 586	12 092 175
-	-	Arbeidsgiveravgift	4 215 509	1 817 279
-	-	Pensjonskostnader	1 552 481	776 462
-	-	Andre ytelser	2 739 380	1 118 536
-	-	<b>Sum</b>	<b>34 303 956</b>	<b>15 804 451</b>
-	-	Gjennomsnittlig antall årsverk	24	24

Det er ikke gitt lån/sikkerhetsstillelse til styremedlemmer eller andre nærstående parter.

Selskapet har plikt til å ha pensjonsordning etter lov om obligatorisk tjenestepensjon.  
Selskapet har pensjonsordning som oppfyller kravene etter denne lov.

Det er i 2021 ikke kostnadsført styrehonorar til styremedlemmer.

Morselskap			Konsern	
2020	2021	Godtgjørelse til revisor	2021	2020
9 600	26 400	Lovpålagt revisjon	328 800	97 600
-	88 000	Bistand utarbeidelse av årsoppgjør	165 600	-
-	-	Annen bistand	17 800	25 000
<b>9 600</b>	<b>114 400</b>	<b>Sum</b>	<b>512 200</b>	<b>122 600</b>

Alle beløp er eksklusiv mva.



## Noova Holding AS

## Noter til regnskapet pr. 31. desember 2021

## Note 3 Kundefordringer

Morselskap			Konsern	
2020	2021	Kundefordringer	2021	2020
-	-	Kundefordringer til pålydende	36 691 838	11 864 307
-	-	Påløpt ikke fakturert inntekt	129 965 770	48 740 539
-	-	Avsetning til tap på fordringer	-1 501 385	-1 524 043
-	-	<b>Sum kundefordringer</b>	<b>165 156 222</b>	<b>59 080 803</b>

## Note 4 Skatt

Morselskap			Konsern	
2020	2021	Årets skattekostnad fordeler seg på:	2021	2020
-	-	Betalbar skatt på årets resultat	4 999 647	1 545 537
-	-	Endring i utsatt skatt	1 131 014	-2 205 055
-	-	<b>Sum skattekostnad</b>	<b>6 130 661</b>	<b>-659 518</b>
<b>Beregning av årets skattegrunnlag:</b>				
55 570	-	Resultat før skattekostnad	-8 760 973	-4 484 340
-55 570	-	Permanente forskjeller	61 465	-22 425
-	-	Endring i midlertidige forskjeller	1 688 690	11 206 651
-	-	<b>Årets skattegrunnlag</b>	<b>-7 010 818</b>	<b>6 699 886</b>
-	-	<b>Betalbar skatt på årets resultat</b>	<b>4 219 671</b>	<b>1 132 701</b>
<b>Betalbar skatt i balansen:</b>				
-	-	Betalbar skatt på årets resultat	4 219 671	1 132 701
-	-	<b>Betalbar skatt i balansen</b>	<b>4 219 671</b>	<b>1 132 701</b>
<b>Oversikt over midlertidige forskjeller:</b>				
2020	2021		2021	2020
-	-	Driftsmidler	79 911 717	84 316 686
-	-	Kundefordringer	-1 501 385	-1 361 096
-	-	Avsetning etter god regnskapsskikk	-1 107 875	-9 180 071
-	-	<b>Sum</b>	<b>77 302 457</b>	<b>73 775 519</b>
-	-	Forskjeller som ikke inngår i beregn.	-82 550 095	-87 709 476
-	-	<b>Grunnlag for beregn. av utsatt skatt</b>	<b>-5 247 638</b>	<b>-13 933 957</b>
-	-	<b>Utsatt skatt / skattefordel</b>	<b>-1 154 481</b>	<b>-3 065 471</b>



## Noova Holding AS

### Noter til regnskapet pr. 31. desember 2021

#### Note 5 Egenkapital

##### Morselskap

	Aksjekapital	Overkurs	Annen egenkapital	Sum
Egenkapital pr. 01.01	99 999	72 349 274	55 570	72 504 843
Årets resultat	-	-	-	-
<b>Egenkapital pr 31.12.</b>	<b>99 999</b>	<b>72 349 274</b>	<b>55 570</b>	<b>72 504 843</b>

##### Konsern

	Aksjekapital	Overkurs	Annen egenkapital	Sum
Egenkapital pr. 01.01	99 999	72 349 274	-5 376 065	67 073 208
Årets resultat	-	-	11 299 507	11 299 507
<b>Egenkapital pr 31.12.</b>	<b>99 999</b>	<b>72 349 274</b>	<b>5 923 441</b>	<b>78 372 714</b>

#### Note 6 Aksjekapital og aksjonærinformasjon

Aksjekapitalen pr 31.12 er på kr 99 999, fordelt på 99 999 aksjer à kr 1, alle i samme aksjeklasse.

Selskap	Eierandel
Seldalsbakken Investering AS v/ Even Gjesdal (daglig leder og styreleder)	72,4 %
Masvindi AS v/ Jarl Haugland (styremedlem)	13,8 %
Toberget AS v/ Morten Eide (styremedlem)	13,8 %
<b>Sum</b>	<b>100,0 %</b>

**Noova Holding AS****Noter til regnskapet pr. 31. desember 2021****Note 7 Investering i datterselskap og tilknyttet selskap****Morselskap**

	<b>Noova Energi Systems AS</b>	<b>ES Sverige AB</b>
Forretningskontor	Ålgård	Sverige
Eierandel	100,0 %	100,0 %
Andel av stemmeberettiget kapital	100,0 %	100,0 %

Datterselskapet ES Sverige AB er utelatt fra konsolideringen da utelattelsen er vurdert å ikke ha vesentlig betydning for å bedømme konsernets stilling og resultat.

**Note 8 Bundne bankinnskudd**

<b>Morselskap</b>			<b>Konsern</b>	
<b>2020</b>	<b>2021</b>	<b>Bundne midler</b>	<b>2021</b>	<b>2020</b>
-	-	Bundne skattetrekksmidler	-	-
-	-	Andre bundne midler	-	1 631 030
-	-	<b>Sum bundne midler</b>	-	<b>1 631 030</b>

Konsernet har via sin bankforbindelse stillet skattetrekksgaranti på kr 2 000 000 og har derfor ikke midler innestående på skattetrekkeskonto pr 31.12.2021.

**Note 9 Virksomhetsområder****Konsern**

Konsernets virksomhet er knyttet til å bistå bedrifter med å redusere deres totale energikostnader med tanke på kraftforbruk, nettleie, avgifter og administrative kostnader. Konsernet tilbyr kompetanse, teknologi, systemer samt innkjøpsavtaler på kraft som sikrer konkurransedyktige vilkår. Geografisk område er Norge.

**Note 10 Mellomværende og transaksjoner med selskap i samme konsern**

<b>Morselskap</b>		
<b>2020</b>	<b>2021</b>	<b>Mellomværende</b>
1 876 527	5 421 874	Fordringer datterselskap, konsernbidrag
5 197 482	-	Fordringer datterselskap, konsernkonto
<b>7 074 009</b>	<b>5 421 874</b>	<b>Total</b>
-	8 555 038	Gjeld datterselskap, konsernkonto
-	<b>8 555 038</b>	<b>Total</b>



## Noova Holding AS

## Noter til regnskapet pr. 31. desember 2021

## Note 11 Varige driftsmidler

## Konsern

	Kunst	Driftsløsøre, inventar ol.	Sum
Anskaffelseskost 1.1.	80 000	1 746 670	1 826 670
Tilgang		136 699	136 699
<b>Anskaffelseskost 31.12</b>	<b>80 000</b>	<b>1 883 369</b>	<b>1 963 369</b>
Akkumulerte av- og nedskrivninger 1.1.	-	333 696	333 696
Årets avskrivninger	-	574 430	574 430
<b>Akkumulerte av- og nedskrivninger. 31.12</b>	<b>-</b>	<b>908 126</b>	<b>908 126</b>
<b>Balanseført verdi pr. 31.12</b>	<b>80 000</b>	<b>975 243</b>	<b>1 055 243</b>

Avskrivningssats		3-5 år
Avskrivningsplan	Ikke avskr.	Lineær

## Note 12 Immaterielle eiendeler

## Konsern

	Nettside, kundeportal, forretn.utv.	System utvikling Energi Nav	Styrings- system kunder	System utvikling Logic	System utvikling Elhub	Sum
Anskaffelseskost 1.1.	5 384 036	586 126	378 646	16 208 465	436 006	22 993 278
Tilgang	3 123 174	2 757 724	-	4 390 946	-	10 271 844
<b>Anskaffelseskost 31.12</b>	<b>8 507 210</b>	<b>3 343 850</b>	<b>378 646</b>	<b>20 599 411</b>	<b>436 006</b>	<b>33 265 123</b>
Akk. av- og nedskr. 1.1.	848 947	55 076	126 780	1 309 137	132 844	2 472 781
Årets avskrivninger	1 721 260	110 152	205 207	3 513 893	265 683	5 816 195
<b>Akk. av- og nedskr. 31.12</b>	<b>2 570 207</b>	<b>165 228</b>	<b>331 987</b>	<b>4 823 030</b>	<b>398 527</b>	<b>8 288 976</b>
<b>Balanseført verdi 31.12</b>	<b>5 937 003</b>	<b>3 178 622</b>	<b>46 659</b>	<b>15 776 381</b>	<b>37 479</b>	<b>24 976 148</b>

Avskrivningssats	3-5 år	5 år	3år	5 år	3år
Avskrivningsplan	Lineær	Lineær	Lineær	Lineær	Lineær

**Noova Holding AS****Noter til regnskapet pr. 31. desember 2021****Note 13 Goodwill****Konsern**

	<b>Goodwill</b>
Anskaffelseskost 1.1.	194 601 693
Tilgang	
<b>Anskaffelseskost 31.12</b>	<b>194 601 693</b>
Akkumulerte av- og nedskrivninger 1.1.	5 187 504
Årets avskrivninger	10 375 007
<b>Akkumulerte av- og nedskrivninger. 31.12</b>	<b>15 562 511</b>
<b>Balanseført verdi pr. 31.12</b>	<b>179 039 182</b>

Levetid	20 år
Avskrivningsplan	Lineær

Goodwill er knyttet til oppkjøp av datterselskapet Noova Energi Systems AS. Avskrivningsperioden for goodwill på 20 år er fastsatt ut fra en vurdering av at oppkjøpet representerer verdier som minst har denne levetiden. Markedsutsiktene fremover tilsier økt elektrifisering og fokus på teknologi. Her har Noova posisjonert seg strategisk riktig, og tjenestene og produktene selskapet tilbyr forventes å bli stadig mer relevante i et marked preget av store prissvingninger.

**Note 14 Pantstillelse og garanti**

Morselskap			Konsern	
2020	2021		2021	2020
54 460 000	44 580 000	Langsiktig gjeld til kredittinst. sikret ved pant el.l.	44 580 000	54 460 000
4 765 754	3 637 529	Kortsiktig gjeld til kredittinst. sikret ved pant el.l.	3 637 529	4 765 764
<b>59 225 754</b>	<b>48 217 529</b>	<b>Sum</b>	<b>48 217 529</b>	<b>59 225 764</b>

		Bokført verdi av eiendeler stillet som sikkerhet for gjeld er:		
2020	2021		2021	2020
59 080 083	165 156 222	Kundefordringer	165 156 222	59 080 083
1 492 981	1 055 243	Driftsmidler	1 055 243	1 492 981
<b>60 573 064</b>	<b>166 211 465</b>	<b>Sum</b>	<b>166 211 465</b>	<b>60 573 064</b>

Morselskapet, Noova Holding AS, har stilt selvskylderkausjon ovenfor datterselskapet for et beløp inntil MNOK 60.

Konsernet har en avtale om konsernkontoordning sammen med datterselskapet. Konsernkontoordningen innebærer en konsernkontokreditt på MNOK 30.

Konsernet har en bankgaranti etablert i 2021 på MNOK 50.

Konsernet har via sin bankforbindelse stillet skattetrekksgaranti på kr 2 000 000.

Konsernet har bankgaranti knyttet til leieavtale i Oslo med kr 650 000.



## Noova Holding AS

### Noter til regnskapet pr. 31. desember 2021

#### Note 15 Offentlig tilskudd

Konsernet har fått innvilget kr 2 000 000 i tilskudd fra Innovasjon Norge. Restbeløpet på kr 400 000 er utbetalt i 2021. Beløpet er ført som reduksjon av aktivert FOU kostnader.



**ORSTAD REVISJON**

Orstad Revisjon AS  
Morenefare 5, 4340 Bryne  
Foretaksregisteret NO 913 957 407 MVA

+47 975 23 904  
frode@orstadrevisjon.no  
www.orstadrevisjon.no

Statsautorisert revisor  
Medlem av Den norske Revisorforening

Til generalforsamlingen i Noova Holding AS

## UAVHENGIG REVISORS BERETNING

### Konklusjon

Vi har revidert Noova Holding AS's årsregnskap som består av:

- selskapsregnskapet, som består av balanse per 31. desember 2021, resultatregnskap og kontantstrømoppstilling for regnskapsåret avsluttet per denne datoen og noter til årsregnskapet, herunder et sammendrag av viktige regnskapsprinsipper, og
- konsernregnskapet som består av balanse per 31. desember 2021, resultatregnskap og kontantstrømoppstilling for regnskapsåret avsluttet per denne datoen og noter til årsregnskapet, herunder et sammendrag av viktige regnskapsprinsipper.

Etter vår mening:

- oppfyller årsregnskapet gjeldende lovkrav,
- gir selskapsregnskapet et rettvise bilde av selskapets finansielle stilling per 31. desember 2021 og av dets resultater og kontantstrømmer for regnskapsåret avsluttet per denne datoen i samsvar med regnskapslovens regler og god regnskapsskikk i Norge, og
- gir konsernregnskapet et rettvise bilde av konsernets finansielle stilling per 31. desember 2021 og av dets resultater og kontantstrømmer for regnskapsåret avsluttet per denne datoen i samsvar med regnskapslovens regler og god regnskapsskikk i Norge.

### Grunnlaget for konklusjonen

Vi har gjennomført revisjonen i samsvar med de internasjonale revisjonsstandardene International Standards on Auditing (ISA-ene). Våre oppgaver og plikter i henhold til disse standardene er beskrevet nedenfor under Revisors oppgaver og plikter ved revisjonen av årsregnskapet. Vi er uavhengige av selskapet og konsernet slik det kreves i lov, forskrift og International Code of Ethics for Professional Accountants (inkludert internasjonale uavhengighetsstandarder) utstedt av the International Ethics Standards Board for Accountants (IESBA-reglene), og vi har overholdt våre øvrige etiske forpliktelser i samsvar med disse kravene. Innhentet revisjonsbevis er etter vår vurdering tilstrekkelig og hensiktsmessig som grunnlag for vår konklusjon.



### Øvrig informasjon

Styret og daglig leder (ledelsen) er ansvarlige for informasjonen i årsberetningen. Vår konklusjon om årsregnskapet ovenfor dekker ikke informasjonen i årsberetningen.

I forbindelse med revisjonen av årsregnskapet er det vår oppgave å lese årsberetningen. Formålet er å vurdere hvorvidt det foreligger vesentlig inkonsistens mellom årsberetningen og årsregnskapet og den kunnskap vi har opparbeidet oss under revisjonen av årsregnskapet, eller hvorvidt informasjon i årsberetningen ellers fremstår som vesentlig feil. Vi har plikt til å rapportere dersom årsberetningen fremstår som vesentlig feil. Vi har ingenting å rapportere i så henseende.

Basert på kunnskapen vi har opparbeidet oss i revisjonen, mener vi at årsberetningen

- er konsistent med årsregnskapet og
- inneholder de opplysninger som skal gis i henhold til gjeldende lovkrav.

### Ledelsens ansvar for regnskapet

Ledelsen er ansvarlig for å utarbeide årsregnskapet og for at det gir et rettviseende bilde i samsvar med regnskapslovens regler og god regnskapsskikk i Norge. Ledelsen er også ansvarlig for slik intern kontroll som den finner nødvendig for å kunne utarbeide et årsregnskap som ikke inneholder vesentlig feilinformasjon, verken som følge av misligheter eller utilsiktede feil.

Ved utarbeidelsen av årsregnskapet må ledelsen ta standpunkt til selskapets evne til fortsatt drift og opplyse om forhold av betydning for fortsatt drift. Forutsetningen om fortsatt drift skal legges til grunn for årsregnskapet så lenge det ikke er sannsynlig at virksomheten vil bli avviklet.

### Revisors oppgaver og plikter ved revisjonen av regnskapet

Vårt mål er å oppnå betryggende sikkerhet for at årsregnskapet som helhet ikke inneholder vesentlig feilinformasjon, verken som følge av misligheter eller utilsiktede feil, og å avgi en revisjonsberetning som inneholder vår konklusjon. Betyggende sikkerhet er en høy grad av sikkerhet, men ingen garanti for at en revisjon utført i samsvar med ISA-ene, alltid vil avdekke vesentlig feilinformasjon som eksisterer. Feilinformasjon kan oppstå som følge av misligheter eller utilsiktede feil. Feilinformasjon blir vurdert som vesentlig dersom den enkeltvis eller samlet med rimelighet kan forventes å påvirke økonomiske beslutninger som brukerne foretar basert på årsregnskapet.

For videre beskrivelse av revisors oppgaver og plikter vises det til:  
<https://revisorforeningen.no/revisjonsberetninger>

Bryne, 22. mars 2022

Frøde Orstad  
Statsautorisert revisor