



## ÅRSREGNSKAPET FOR REGNSKAPSÅRET 2024 - GENERELL INFORMASJON

### Enheten

Organisasjonsnummer: 926 960 318  
Organisasjonsform: Aksjeselskap  
Foretaksnavn: HORIZON GROUP AS  
Forretningsadresse: Vebjørns vei 1A  
3414 LIERSTRANDA

### Regnskapsår

Årsregnskapets periode: 01.01.2024 - 31.12.2024

### Konsern

Morselskap i konsern: Nei

### Regnskapsregler

Regler for små foretak benyttet: Ja  
Benyttet ved utarbeidelsen av årsregnskapet til selskapet: Regnskapslovens alminnelige regler

### Årsregnskapet fastsatt av kompetent organ

Bekreftet av representant for selskapet: Jolanta Bogumila Kaluzka Øen  
Dato for fastsettelse av årsregnskapet: 26.05.2025

### Grunnlag for avgivelse

År 2024: Årsregnskapet er elektronisk innlevert  
År 2023: Tall er hentet fra elektronisk innlevert årsregnskap fra 2024

*Det er ikke krav til at årsregnskapet m.v. som sendes til Regnskapsregisteret er undertegnet. Kontrollen på at dette er utført ligger hos revisor/enhetens øverste organ. Sikkerheten ivaretas ved at innsender har rolle/rettighet for innsending av årsregnskapet via Altinn, og ved at det bekreftes at årsregnskapet er fastsatt av kompetent organ.*

Brønnøysundregistrene, 06.05.2026



## Resultatregnskap

Beløp i: NOK	Note	2024	2023
<b>RESULTATREGNSKAP</b>			
<b>Inntekter</b>			
Salgsinntekt	1		
Annen driftsinntekt	1	65 658	807 729
<b>Sum inntekter</b>		<b>65 658</b>	<b>807 729</b>
<b>Kostnader</b>			
Varekostnad			60 916
Lønnskostnad	2	3 971	387 898
Annen driftskostnad	1, 2	219 326	341 273
<b>Sum kostnader</b>		<b>223 298</b>	<b>790 088</b>
<b>Driftsresultat</b>		<b>-157 639</b>	<b>17 641</b>
<b>Finansinntekter og finanskostnader</b>			
Annen renteinntekt		70	
Annen finansinntekt		62 507	1 387
<b>Sum finansinntekter</b>		<b>62 577</b>	<b>1 387</b>
Annen rentekostnad		131	30
Annen finanskostnad		278	2 259
<b>Sum finanskostnader</b>		<b>409</b>	<b>2 289</b>
<b>Netto finans</b>		<b>62 168</b>	<b>-902</b>
<b>Resultat før skattekostnad</b>	1	<b>-95 472</b>	<b>16 739</b>
Skattekostnad på resultat	1, 3		3 683
<b>Årsresultat</b>	1, 4	<b>-95 472</b>	<b>13 056</b>
<b>Årsresultat etter minoritetsinteresser</b>		<b>-95 472</b>	<b>13 056</b>
<b>Totalresultat</b>		<b>-95 472</b>	<b>13 056</b>
<b>Overføringer og disponeringer</b>			
Avsatt til annen egenkapital	4	-95 472	13 056



## Resultatregnskap

<b>Beløp i: NOK</b>	<b>Note</b>	<b>2024</b>	<b>2023</b>
Sum overføringer og disponeringer		-95 472	13 056



### Balanse

Beløp i: NOK	Note	2024	2023
<b>BALANSE - EIENDELER</b>			
<b>Anleggsmidler</b>			
<b>Immaterielle eiendeler</b>			
Utsatt skattefordel	3		
Andre langsiktige fordringer	5		
<b>Sum anleggsmidler</b>		<b>0</b>	<b>0</b>
<b>Omløpsmidler</b>			
<b>Varer</b>			
<b>Fordringer</b>			
Kundefordringer		300 736	239 631
Andre kortsiktige fordringer	5		9 937
<b>Sum fordringer</b>	5	<b>300 736</b>	<b>249 568</b>
<b>Bankinnskudd, kontanter og lignende</b>			
Bankinnskudd, kontanter o.l.	6	10 005	120 168
<b>Sum bankinnskudd, kontanter og lignende</b>		<b>10 005</b>	<b>120 168</b>
<b>Sum omløpsmidler</b>		<b>310 741</b>	<b>369 736</b>
<b>SUM EIENDELER</b>		<b>310 741</b>	<b>369 736</b>
<b>BALANSE - EGENKAPITAL OG GJELD</b>			
<b>Egenkapital</b>			
<b>Innskutt egenkapital</b>			
Aksjekapital	4, 7	30 000	30 000
Beholdning av egne aksjer	7		
Annen innskutt egenkapital	4	-6 000	-6 000
<b>Sum innskutt egenkapital</b>		<b>24 000</b>	<b>24 000</b>
<b>Opptjent egenkapital</b>			
Annen egenkapital	4		63 487



## Balanse

<b>Beløp i: NOK</b>	<b>Note</b>	<b>2024</b>	<b>2023</b>
Udekket tap		31 985	
<b>Sum opptjent egenkapital</b>		<b>-31 985</b>	<b>63 487</b>
<b>Sum egenkapital</b>	4	<b>-7 985</b>	<b>87 487</b>
<b>Gjeld</b>			
<b>Langsiktig gjeld</b>			
Utsatt skatt	3		
<b>Annen langsiktig gjeld</b>			
Gjeld til kredittinstitusjoner	5		
Langsiktig konserngjeld	5	260 000	100 000
<b>Sum annen langsiktig gjeld</b>		<b>260 000</b>	<b>100 000</b>
<b>Sum langsiktig gjeld</b>		<b>260 000</b>	<b>100 000</b>
<b>Kortsiktig gjeld</b>			
Leverandørgjeld		17 634	58 583
Betalbar skatt	3		3 683
Skyldig offentlige avgifter			13 791
Annen kortsiktig gjeld		41 092	106 192
<b>Sum kortsiktig gjeld</b>		<b>58 726</b>	<b>182 249</b>
<b>Sum gjeld</b>		<b>318 726</b>	<b>282 249</b>
<b>SUM EGENKAPITAL OG GJELD</b>		<b>310 741</b>	<b>369 736</b>



## Brønnøysundregistrene

### ÅRSREGNSKAP FOR REGNSKAPSÅRET 2024 - GENERELL INFORMASJON

Journalnummer: 2025 710574

#### Enheten

Organisasjonsnummer: 926 960 318  
Organisasjonsform: Aksjeselskap  
Foretaksnavn: HORIZON GROUP AS  
Forretningsadresse: Vebjørns vei 1A  
3414 LIERSTRANDA

#### Regnskapsår

Årsregnskapets periode: 01.01.2024 - 31.12.2024

#### Konsern

Morselskap i konsern: Nei

#### Regnskapsregler

Regler for små foretak benyttet: Ja  
Benyttet ved utarbeidelsen av  
årsregnskapet til selskapet: Regnskapslovens alminnelige regler

#### Årsregnskapet fastsatt av kompetent organ

Bekreftet av representant for selskapet: Jolanta Bogumila Kaluzka Øen  
Dato for fastsettelse av årsregnskapet: 26.05.2025

#### Revisjon

Selskapet har besluttet at årsregnskapet  
ikke skal revideres: Ja

#### Grunnlag for avgivelse

År 2024: Årsregnskap er elektronisk innlevert.  
År 2023: Tall er hentet fra elektronisk innlevert årsregnskap fra 2024.

*Det er ikke krav til at årsregnskapet m.v. som sendes til Regnskapsregisteret er undertegnet. Kontrollen på at dette er utført ligger hos revisor/enhetens øverste organ. Sikkerheten ivaretas ved at innsender har rolle/rettighet for innsending av årsregnskapet via Altinn, og ved at det bekreftes at årsregnskapet er fastsatt av kompetent organ.*

Brønnøysundregistrene, 28.07.2025



Organisasjonsnr: 926 960 318  
HORIZON GROUP AS

## RESULTATREGNSKAP

Beløp i: NOK	Note	2024	2023
<b>RESULTATREGNSKAP</b>			
<b>Inntekter</b>			
Salgsinntekt	1		
Annen driftsinntekt	1	65 658	807 729
<b>Sum inntekter</b>		<b>65 658</b>	<b>807 729</b>
<b>Kostnader</b>			
Varekostnad			60 916
Lønnskostnad	2	3 971	387 898
Annen driftskostnad	1, 2	219 326	341 273
<b>Sum kostnader</b>		<b>223 298</b>	<b>790 088</b>
<b>Driftsresultat</b>		<b>-157 639</b>	<b>17 641</b>
<b>Finansinntekter og finanskostnader</b>			
Annen renteinntekt		70	
Annen finansinntekt		62 507	1 387
<b>Sum finansinntekter</b>		<b>62 577</b>	<b>1 387</b>
Annen rentekostnad		131	30
Annen finanskostnad		278	2 259
<b>Sum finanskostnader</b>		<b>409</b>	<b>2 289</b>
<b>Netto finans</b>		<b>62 168</b>	<b>-902</b>
<b>Resultat før skattekostnad</b>	<b>1</b>	<b>-95 472</b>	<b>16 739</b>
Skattekostnad på resultat	1, 3		3 683
<b>Årsresultat</b>	<b>1, 4</b>	<b>-95 472</b>	<b>13 056</b>
<b>Årsresultat etter minoritetsinteresser</b>		<b>-95 472</b>	<b>13 056</b>
<b>Totalresultat</b>		<b>-95 472</b>	<b>13 056</b>
<b>Overføringer og disponeringer</b>			
Avsatt til annen egenkapital	4	-95 472	13 056
<b>Sum overføringer og disponeringer</b>		<b>-95 472</b>	<b>13 056</b>



Organisasjonsnr: 926 960 318  
HORIZON GROUP AS

## BALANSE

Beløp i: NOK Note 2024 2023

### BALANSE - EIENDELER

#### Anleggsmidler

##### Immaterielle eiendeler

Utsatt skattefordel 3

Andre langsiktige fordringer 5

Sum anleggsmidler 0 0

#### Omløpsmidler

##### Varer

##### Fordringer

Kundefordringer 300 736 239 631

Andre kortsiktige fordringer 5 9 937

Sum fordringer 5 300 736 249 568

##### Bankinnskudd, kontanter og lignende

Bankinnskudd, kontanter o. l. 6 10 005 120 168

Sum bankinnskudd, kontanter og lignende 10 005 120 168

Sum omløpsmidler 310 741 369 736

SUM EIENDELER 310 741 369 736

### BALANSE - EGENKAPITAL OG GJELD

#### Egenkapital

##### Innskutt egenkapital

Aksjekapital 4, 7 30 000 30 000

Beholdning av egne aksjer 7

Annen innskutt egenkapital 4 -6 000 -6 000

Sum innskutt egenkapital 24 000 24 000

##### Opptjent egenkapital

Annen egenkapital 4 63 487

Udekket tap 31 985

Sum opptjent egenkapital -31 985 63 487

Sum egenkapital 4 -7 985 87 487

#### Gjeld

##### Langsiktig gjeld



Utsatt skatt	3		
<b>Annen langsiktig gjeld</b>			
Gjeld til			
kredittinstitusjoner	5		
Langsiktig konserngjeld	5	260 000	100 000
<b>Sum annen langsiktig gjeld</b>		<b>260 000</b>	<b>100 000</b>
<b>Sum langsiktig gjeld</b>		<b>260 000</b>	<b>100 000</b>
<b>Kortsiktig gjeld</b>			
Leverandørgjeld		17 634	58 583
Betalbar skatt	3		3 683
Skyldig offentlige avgifter			13 791
Annen kortsiktig gjeld		41 092	106 192
<b>Sum kortsiktig gjeld</b>		<b>58 726</b>	<b>182 249</b>
<b>Sum gjeld</b>		<b>318 726</b>	<b>282 249</b>
<b>SUM EGENKAPITAL OG GJELD</b>		<b>310 741</b>	<b>369 736</b>



Organisasjonsnr: 926 960 318  
HORIZON GROUP AS

NOTEOPPLYSNINGER - SELSKAP - alle poster oppgitt i hele tall

## Note

Antall årsverk i regnskapsåret  
0.00

<u>Sum</u>	<u>Beløp</u>
<u>Balanseført verdi 31.12.</u>	<u>Varige driftsmidler Immaterielle eiend.</u>

## Konsernregnskap

Morselskapet sitt navn

Forretningskontor for morselskapet

## Begrunnelse for at datterselskap er utelatt fra konsolideringen

<u>Samlet beløp - tilknyttet selskap</u>	<u>Årets</u>	<u>Fjorårets</u>
--	--------------	------------------

<u>Samlet beløp - foretak i samme konsern</u>	<u>Årets</u>	<u>Fjorårets</u>
---	--------------	------------------

<u>Samlet beløp - foretak i samme konsern</u>	<u>Årets</u>	<u>Fjorårets</u>
---	--------------	------------------

<u>Samlet beløp - felles kontrollert virksomhet</u>	<u>Årets</u>	<u>Fjorårets</u>
---	--------------	------------------

<u>Pantstillelse</u>	<u>Beløp</u>
----------------------	--------------

<u>Beholdning av egne aksjer</u>	<u>Antall</u>	<u>Pålydende</u>	<u>Andel av aksjek.</u>
----------------------------------	---------------	------------------	-------------------------



BankID Signing  
Jolanta Bogumila Kaluzka Øen  
2025-06-01



# Årsregnskap 2024 Horizon Group AS

Resultatregnskap  
Balanse  
Noter til regnskapet




Org.nr.: 926 960 318



## RESULTATREGNSKAP

### HORIZON GROUP AS

DRIFTSINNEKTER OG DRIFTSKOSTNADER	Note	2024	2023
Annen driftsinntekt	1	65 658	807 729
<b>Sum driftsinntekter</b>		<b>65 658</b>	<b>807 729</b>
Varekostnad		0	60 916
Lønnskostnad	2	3 971	387 898
Annen driftskostnad	1, 2	219 326	341 273
<b>Sum driftskostnader</b>		<b>223 298</b>	<b>790 088</b>
<b>Driftsresultat</b>		<b>-157 639</b>	<b>17 641</b>
<b>FINANSINNEKTER OG FINANSKOSTNADER</b>			
Annen renteinntekt		70	0
Annen finansinntekt		62 507	1 387
Annen rentekostnad		131	30
Annen finanskostnad		278	2 259
<b>Resultat av finansposter</b>		<b>62 168</b>	<b>-902</b>
Resultat før skattekostnad	1	-95 472	16 739
Skattekostnad på resultat	1, 3	0	3 683
<b>Resultat</b>		<b>-95 472</b>	<b>13 056</b>
<b>EKSTRAORDINÆRE INNEKTER OG KOSTNADER</b>			
<b>Årsresultat</b>	<b>1, 4</b>	<b>-95 472</b>	<b>13 056</b>
<b>OVERFØRINGER</b>			
Avsatt til annen egenkapital	4	-95 472	13 056
<b>Sum overføringer</b>		<b>-95 472</b>	<b>13 056</b>



### BALANSE

#### HORIZON GROUP AS

EIENDELER	Note	2024	2023
<b>ANLEGGSMIDLER</b>			
<b>IMMATERIELLE EIENDELER</b>			
<b>VARIGE DRIFTSMIDLER</b>			
<b>FINANSIELLE ANLEGGSMIDLER</b>			
<b>OMLØPSMIDLER</b>			
<b>FORDRINGER</b>			
Kundefordringer		300 736	239 631
Andre kortsiktige fordringer	5	0	9 937
<b>Sum fordringer</b>	<b>5</b>	<b>300 736</b>	<b>249 568</b>
<b>INVESTERINGER</b>			
Bankinnskudd, kontanter o.l.	6	10 005	120 168
<b>Sum omløpsmidler</b>		<b>310 741</b>	<b>369 736</b>
<b>Sum eiendeler</b>		<b>310 741</b>	<b>369 736</b>




## BALANSE

### HORIZON GROUP AS

EGENKAPITAL OG GJELD	Note	2024	2023
<strong>EGENKAPITAL</strong>			
<strong>INNSKUTT EGENKAPITAL</strong>			
Aksjekapital	4, 7	30 000	30 000
Annen innskutt egenkapital	4	-6 000	-6 000
<strong>Sum innskutt egenkapital</strong>		<strong>24 000</strong>	<strong>24 000</strong>
<strong>OPPTJENT EGENKAPITAL</strong>			
Annen egenkapital	4	0	63 487
Udekket tap		-31 985	0
<strong>Sum opptjent egenkapital</strong>		<strong>-31 985</strong>	<strong>63 487</strong>
<strong>Sum egenkapital</strong>	<strong>4</strong>	<strong>-7 985</strong>	<strong>87 487</strong>
<strong>GJELD</strong>			
<strong>AVSETNING FOR FORPLIKTELSER</strong>			
<strong>ANNEN LANGSIKTIG GJELD</strong>			
Langsiktig konserngjeld	5	260 000	100 000
<strong>Sum annen langsiktig gjeld</strong>		<strong>260 000</strong>	<strong>100 000</strong>
<strong>KORTSIKTIG GJELD</strong>			
Leverandørgjeld		17 634	58 583
Betalbar skatt	3	0	3 683
Skyldig offentlige avgifter		0	13 791
Annen kortsiktig gjeld		41 092	106 192
<strong>Sum kortsiktig gjeld</strong>		<strong>58 726</strong>	<strong>182 249</strong>
<strong>Sum gjeld</strong>		<strong>318 726</strong>	<strong>282 249</strong>
<strong>Sum egenkapital og gjeld</strong>		<strong>310 741</strong>	<strong>369 736</strong>

Lierstarnda, 26.05.2025  
Styret i Horizon Group AS

Jolanta Bogumila Kaluzka Øen  
styreleder/daglig leder



## Note 1 Regnskapsprinsipper

Årsregnskapet er satt opp i samsvar med regnskapsloven og NRS 8 - God regnskapsskikk for små foretak.

### DRIFTSINNTEKTER

Inntektsføring ved salg av varer skjer på leveringstidspunktet. Tjenester inntektsføres etter hvert som de leveres.

### SKATT

Skattekostnaden i resultatregnskapet omfatter både periodens betalbare skatt og endring i utsatt skatt. Utsatt skatt er beregnet med 22 % på grunnlag av de midlertidige forskjeller som eksisterer mellom regnskapsmessige og skattemessige verdier, samt ligningsmessig underskudd til fremføring ved utgangen av regnskapsåret. Skatteøkende og skattereduserende midlertidige forskjeller som reverserer eller kan reverseres i samme periode er utlignet og nettoført.

### KLASSIFISERING OG VURDERING AV OMLØPSMIDLER

Omløpsmidler og kortsiktig gjeld omfatter normalt poster som forfaller til betaling innen ett år etter balansedagen, samt poster som knytter seg til varekretsløpet. Omløpsmidler vurderes til laveste verdi av anskaffelseskost og virkelig verdi.

### FORDRINGER

Kundefordringer og andre fordringer oppføres til pålydende etter fradrag for avsetning til forventet tap. Avsetning til tap gjøres på grunnlag av en individuell vurdering av de enkelte fordringene.

## Note 2 Lønnskostnader og ytelser, godtgjørelser til daglig leder, styret og revisor

### LØNSKOSTNADER

	2024	2023
Lønninger	1 462	325 745
Arbeidsgiveravgift	491	46 742
Andre ytelser	2 019	15 411
<b>Sum</b>	<b>3 971</b>	<b>387 898</b>

Selskapet har i 2024 sysselsatt 0 årsverk.

### PENSJONSFORPLIKTELSER

Selskapet er ikke pliktig til å ha tjenestepensjonsordning etter lov om obligatorisk tjenestepensjon. Selskapets pensjonsordninger tilfredsstiller kravene i denne lov.

### REVISOR

Selskapet har ikke revisor



## Note 3 Skatt

<b>Årets skattekostnad</b>	<b>2024</b>	<b>2023</b>
Resultatført skatt på ordinært resultat:		
Betalbar skatt	0	3 683
Endring i utsatt skattefordel	0	0
<b>Skattekostnad ordinært resultat</b>	<b>0</b>	<b>3 683</b>
Skattepliktig inntekt:		
Resultat før skatt	-95 472	16 739
Permanente forskjeller	0	0
<b>Skattepliktig inntekt</b>	<b>-95 472</b>	<b>16 739</b>
Betalbar skatt i balansen:		
Betalbar skatt på årets resultat	0	3 683
<b>Sum betalbar skatt i balansen</b>	<b>0</b>	<b>3 683</b>

Skatteeffekten av midlertidige forskjeller og underskudd til fremføring som har gitt opphav til utsatt skatt og utsatte skattefordeler, spesifisert på typer av midlertidige forskjeller

	<b>2024</b>	<b>2023</b>	<b>Endring</b>
Akkumulert fremførbart underskudd	-95 472	0	95 472
Inngår ikke i beregningen av utsatt skatt	95 472	0	-95 472
<b>Utsatt skattefordel / skatt (22 %)</b>	<b>0</b>	<b>0</b>	<b>0</b>

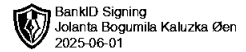
## Note 4 Egenkapital

	<b>Aksjekapital</b>	<b>Overkurs</b>	<b>Annen Innskutt egenkapital</b>	<b>Annen egenkapital</b>	<b>Sum egenkapital</b>
Pr. 31.12.2023	30 000	0	-6 000	63 487	87 487
Årets resultat				-95 472	-95 472
<b>Pr 31.12.2024</b>	<b>30 000</b>	<b>0</b>	<b>-6 000</b>	<b>-31 985</b>	<b>-7 985</b>

Selskapets aksjekapital er mer enn 50% tapt, og styrets handleplikt er inntruffet. Eiere lånte penger til selskapet for å betale fakturaer til leverandører og skal fortsette ved behov

## Note 5 Fordringer og gjeld

Fordringer med forfall senere enn ett år etter balansedagen er kr 0,-.  
Langsiktig gjeld med forfall senere enn 5 år er kr 0,-.



## Note 6 Bankinnskudd

Innestående midler på skattetrekkskonto (bundne midler) er på kr. 3 972. Skyldig skattetrekk pr. 31.12. er kr.0,-

## Note 7 Aksjonærer

### AKSJEKAPITALEN I HORIZON GROUP AS PR. 31.12 BESTÅR AV:

	Antall	Pålydende	Bokført
Ordinære aksjer	100	300,0	30 000
<b>Sum</b>	<b>100</b>		<b>30 000</b>

### EIERSTRUKTUR

De største aksjonærene i % pr. 31.12 var:

	Ordinære	Eierandel	Stemmeandel
Jobselect Holding AS	100	100,0	100,0