



## ÅRSREGNSKAPET FOR REGNSKAPSÅRET 2021 - GENERELL INFORMASJON

### Enheten

Organisasjonsnummer: 914 309 239  
Organisasjonsform: Aksjeselskap  
Foretaksnavn: JOHS RASMUSSEN AS  
Forretningsadresse: Stasjonsveien 46  
4460 MOI

### Regnskapsår

Årsregnskapets periode: 01.01.2021 - 31.12.2021

### Konsern

Mørselskap i konsern: Ja  
Konsernregnskap lagt ved: Ja

### Regnskapsregler

Regler for små foretak benyttet: Nei  
Benyttet ved utarbeidelsen av årsregnskapet til selskapet: Regnskapslovens alminnelige regler  
Benyttet ved utarbeidelsen av årsregnskapet til konsernet: Regnskapslovens alminnelige regler

### Årsregnskapet fastsatt av kompetent organ

Bekreftet av representant for selskapet: Birger Solheim  
Dato for fastsettelse av årsregnskapet: 30.05.2022

### Grunnlag for avgivelse

År 2021: Årsregnskapet er elektronisk innlevert  
År 2020: Tall er hentet fra elektronisk innlevert årsregnskap fra 2021

*Det er ikke krav til at årsregnskapet m.v. som sendes til Regnskapsregisteret er undertegnet. Kontrollen på at dette er utført ligger hos revisor/enhetens øverste organ. Sikkerheten ivaretas ved at innsender har rolle/rettighet for innsending av årsregnskapet via Altinn, og ved at det bekreftes at årsregnskapet er fastsatt av kompetent organ.*

Brønnøysundregistrene, 26.07.2023



## Resultatregnskap

Beløp i: NOK	Note	2021	2020
<b>RESULTATREGNSKAP</b>			
<b>Inntekter</b>			
Annen driftsinntekt	14,16	24 993 285	23 861 478
<b>Sum inntekter</b>		<b>24 993 285</b>	<b>23 861 478</b>
<b>Kostnader</b>			
Lønnskostnad	12,15	537 875	781 783
Avskrivning driftsmidler	2	3 951 451	4 182 434
Avskrivning goodwill og immaterielle eiendeler			
Annen driftskostnad	15	3 981 504	3 052 512
<b>Sum kostnader</b>		<b>8 470 830</b>	<b>8 016 729</b>
<b>Driftsresultat</b>		<b>16 522 455</b>	<b>15 844 749</b>
<b>Finansinntekter og finanskostnader</b>			
Inntekt fra investering i datterselskap	3	105 000 000	112 000 000
Renteinntekt fra foretak i samme konsern		47 671	256 167
Annen renteinntekt		193 109	195 873
Annen finansinntekt		1	33 896
<b>Sum finansinntekter</b>		<b>105 240 781</b>	<b>112 485 936</b>
Annen rentekostnad		293 041	499 072
Annen finanskostnad		34 165	
<b>Sum finanskostnader</b>		<b>327 206</b>	<b>499 072</b>
<b>Netto finans</b>		<b>104 913 575</b>	<b>111 986 864</b>
<b>Ordinært resultat før skattekostnad</b>		<b>121 436 030</b>	<b>127 831 613</b>
Skattekostnad på ordinært resultat	13	4 667 164	4 326 554
<b>Ordinært resultat etter skattekostnad</b>		<b>116 768 866</b>	<b>123 505 059</b>
<b>Årsresultat</b>		<b>116 768 866</b>	<b>123 505 059</b>



## Balanse

Beløp i: NOK	Note	2021	2020
<b>BALANSE - EIENDELER</b>			
<b>Anleggsmidler</b>			
<b>Immaterielle eiendeler</b>			
Immaterielle eiendeler	1	0	0
Utsatt skattefordel	13	47 403	20 198
Goodwill	1	0	0
<b>Sum immaterielle eiendeler</b>		<b>47 403</b>	<b>20 198</b>
<b>Varige driftsmidler</b>			
Tomter, bygninger og annen fast eiendom	2,6	79 936 557	68 790 420
Maskiner, inventar, verktøy og lignende	2,6	19 838	24 903
<b>Sum varige driftsmidler</b>		<b>79 956 395</b>	<b>68 815 323</b>
<b>Finansielle anleggsmidler</b>			
Investering i datterselskap	3	105 014 000	105 014 000
Lån til foretak i samme konsern	6,7	60 000 000	70 000 000
Investeringer i øvrige aksjer	4	300 000	300 000
Andre fordringer	6	1 000 000	1 000 000
<b>Sum finansielle anleggsmidler</b>		<b>166 314 000</b>	<b>176 314 000</b>
<b>Sum anleggsmidler</b>		<b>246 317 798</b>	<b>245 149 521</b>
<b>Omløpsmidler</b>			
<b>Varer</b>			
Varer	5	0	0
<b>Sum varer</b>		<b>0</b>	<b>0</b>
<b>Fordringer</b>			
Kundefordringer og prosjekter under utførelse	6	0	0
Andre fordringer		3 797 264	75 031
Konsernfordringer	7	0	256 167
<b>Sum fordringer</b>		<b>3 797 264</b>	<b>331 198</b>
<b>Bankinnskudd, kontanter og lignende</b>			
Bankinnskudd, kontanter og lignende	9	1 383 599	37 195 816
<b>Sum bankinnskudd, kontanter og lignende</b>		<b>1 383 599</b>	<b>37 195 816</b>



## Balanse

Beløp i: NOK	Note	2021	2020
Sum omløpsmidler		5 180 863	37 527 014
<b>SUM EIENDELER</b>		<b>251 498 661</b>	<b>282 676 535</b>
<b>BALANSE - EGENKAPITAL OG GJELD</b>			
<b>Egenkapital</b>			
<b>Innskutt egenkapital</b>			
Aksjekapital	11	2 309 572	2 309 572
Overkurs		76 273 434	127 768 375
<b>Sum innskutt egenkapital</b>		<b>78 583 006</b>	<b>130 077 947</b>
<b>Opptjent egenkapital</b>			
Annen egenkapital		116 768 866	123 505 059
<b>Sum opptjent egenkapital</b>		<b>116 768 866</b>	<b>123 505 059</b>
<b>Sum egenkapital</b>	10	<b>195 351 872</b>	<b>253 583 006</b>
<b>Gjeld</b>			
<b>Langsiktig gjeld</b>			
Utsatt skatt	13	0	0
<b>Sum avsetninger for forpliktelser</b>		<b>0</b>	<b>0</b>
<b>Annen langsiktig gjeld</b>			
Gjeld til kredittinstitusjoner	6	16 250 000	21 250 000
<b>Sum annen langsiktig gjeld</b>		<b>16 250 000</b>	<b>21 250 000</b>
<b>Sum langsiktig gjeld</b>		<b>16 250 000</b>	<b>21 250 000</b>
<b>Kortsiktig gjeld</b>			
Kassekreditt	6	32 338 549	
Leverandørgjeld		566 291	281 696
Betalbar skatt	13	4 694 369	4 478 189
Skyldige offentlige avgifter		875 921	907 523
Kortsiktig konserngjeld	7	220 293	247 567
Annen kortsiktig gjeld		1 201 367	1 928 554
<b>Sum kortsiktig gjeld</b>		<b>39 896 790</b>	<b>7 843 529</b>



## Balanse

<b>Beløp i: NOK</b>	<b>Note</b>	<b>2021</b>	<b>2020</b>
Sum gjeld		56 146 790	29 093 529
<b>SUM EGENKAPITAL OG GJELD</b>		<b>251 498 662</b>	<b>282 676 535</b>



### Konsernets resultatregnskap

Beløp i: NOK	Note	2021	2020
<b>RESULTATREGNSKAP</b>			
<b>Inntekter</b>			
Salgsinntekt	14	4 002 737 000	3 409 272 380
Annen driftsinntekt		1 958 796	827 404
<b>Sum inntekter</b>	14	<b>4 004 695 796</b>	<b>3 410 099 784</b>
<b>Kostnader</b>			
Varekostnad	8,17	1 742 753 129	1 406 882 703
Lønnskostnad	12,15	1 083 509 875	963 302 670
Avskrivning driftsmidler	2	113 981 360	118 468 304
Avskrivning goodwill og immaterielle eiendeler	1	37 743 226	43 935 491
Annen driftskostnad	15	616 210 091	536 378 775
<b>Sum kostnader</b>		<b>3 594 197 681</b>	<b>3 068 967 943</b>
<b>Driftsresultat</b>		<b>410 498 115</b>	<b>341 131 841</b>
<b>Finansinntekter og finanskostnader</b>			
Resultandel tilknyttet selskap	3	-6 431 000	-3 568 651
Annen renteinntekt		5 118 109	6 262 672
Annen finansinntekt		670 001	2 980 230
<b>Sum finansinntekter</b>		<b>-642 890</b>	<b>5 674 251</b>
Annen rentekostnad		13 955 370	14 732 553
Annen finanskostnad		34 165	102 000
<b>Sum finanskostnader</b>		<b>13 989 535</b>	<b>14 834 553</b>
<b>Netto finans</b>		<b>-14 632 425</b>	<b>-9 160 302</b>
<b>Ordinært resultat før skattekostnad</b>		<b>395 865 690</b>	<b>331 971 539</b>
Skattekostnad på ordinært resultat	13	88 490 204	74 860 123
<b>Ordinært resultat etter skattekostnad</b>		<b>307 375 486</b>	<b>257 111 416</b>
<b>Årsresultat</b>		<b>307 375 486</b>	<b>257 111 416</b>
Minoritetsinteresser	10	94 138 316	75 988 285
<b>Årsresultat etter minoritetsinteresser</b>		<b>213 237 170</b>	<b>181 123 131</b>



## Konsernets resultatregnskap

Beløp i: NOK	Note	2021	2020
--------------	------	------	------

---



## Konsernets balanse

Beløp i: NOK	Note	2021	2020
<b>BALANSE - EIENDELER</b>			
<b>Anleggsmidler</b>			
<b>Immaterielle eiendeler</b>			
Immaterielle eiendeler	1	32 346 882	35 853 506
Utsatt skattefordel	13	22 906 033	18 877 204
Goodwill	1	165 609 286	182 996 145
<b>Sum immaterielle eiendeler</b>		<b>220 862 201</b>	<b>237 726 855</b>
<b>Varige driftsmidler</b>			
Tomter, bygninger og annen fast eiendom	2,6	419 658 557	423 323 249
Maskiner, inventar, verktøy og lignende	2,6	393 207 900	424 080 684
<b>Sum varige driftsmidler</b>		<b>812 866 457</b>	<b>847 403 933</b>
<b>Finansielle anleggsmidler</b>			
Investeringer i tilknyttet selskap	3	2 000 000	6 431 349
Investeringer i øvrige aksjer	4	588 000	602 633
Andre fordringer	6,7	4 258 000	7 008 899
<b>Sum finansielle anleggsmidler</b>		<b>6 846 000</b>	<b>14 042 881</b>
<b>Sum anleggsmidler</b>		<b>1 040 574 658</b>	<b>1 099 173 669</b>
<b>Omløpsmidler</b>			
<b>Varer</b>			
Varer	5,6	464 697 833	342 054 342
<b>Sum varer</b>		<b>464 697 833</b>	<b>342 054 342</b>
<b>Fordringer</b>			
Kundefordringer og prosjekter under utførelse	6,18	502 640 275	391 685 696
Andre fordringer		126 525 795	79 637 524
Konsernfordringer	7	0	0
<b>Sum fordringer</b>		<b>629 166 070</b>	<b>471 323 220</b>
<b>Bankinnskudd, kontanter og lignende</b>			
Bankinnskudd, kontanter og lignende	9	411 770 599	443 685 227
<b>Sum bankinnskudd, kontanter og lignende</b>		<b>411 770 599</b>	<b>443 685 227</b>



## Konsernets balanse

Beløp i: NOK	Note	2021	2020
Sum omløpsmidler		1 505 634 502	1 257 062 789
<b>SUM EIENDELER</b>		<b>2 546 209 160</b>	<b>2 356 236 458</b>

## BALANSE - EGENKAPITAL OG GJELD

### Egenkapital

#### Innskutt egenkapital

Aksjekapital	11	2 309 572	2 309 572
Overkurs		76 273 434	127 768 375
<b>Sum innskutt egenkapital</b>		<b>78 583 006</b>	<b>130 077 947</b>

#### Opptjent egenkapital

Annen egenkapital		522 884 350	448 496 720
<b>Sum opptjent egenkapital</b>		<b>522 884 350</b>	<b>448 496 720</b>

Minoritetsinteresser	10	242 794 847	203 910 334
<b>Sum egenkapital</b>	10	<b>844 262 203</b>	<b>782 485 001</b>

### Gjeld

#### Langsiktig gjeld

Pensjonsforpliktelser	12	19 640 000	12 643 000
Utsatt skatt	13	19 608 530	11 391 300
Avsetninger for forpliktelser	17	32 637 000	31 334 410
<b>Sum avsetninger for forpliktelser</b>		<b>71 885 530</b>	<b>55 368 710</b>

#### Annen langsiktig gjeld

Gjeld til kredittinstitusjoner	6	682 934 000	719 366 181
Ansvarlig lånekapital		10 000 000	10 000 000
<b>Sum annen langsiktig gjeld</b>		<b>692 934 000</b>	<b>729 366 181</b>

<b>Sum langsiktig gjeld</b>		<b>764 819 530</b>	<b>784 734 891</b>
-----------------------------	--	--------------------	--------------------

#### Kortsiktig gjeld

Kassekreditt	6	32 338 549	
Leverandørgjeld		423 821 791	343 910 606
Betalbar skatt	13	58 348 193	58 249 249



## Konsernets balanse

<b>Beløp i: NOK</b>	<b>Note</b>	<b>2021</b>	<b>2020</b>
Skyldige offentlige avgifter		144 935 918	153 651 407
Utbytte		1 209 000	1 630 468
Annen kortsiktig gjeld		276 473 976	231 574 837
<b>Sum kortsiktig gjeld</b>		<b>937 127 427</b>	<b>789 016 567</b>
<b>Sum gjeld</b>		<b>1 701 946 957</b>	<b>1 573 751 458</b>
<b>SUM EGENKAPITAL OG GJELD</b>		<b>2 546 209 160</b>	<b>2 356 236 459</b>



## Johs Rasmussen AS

### Årsberetning for 2021

#### Virksomhetens art

Johs Rasmussen AS er morselskap i konsernet Johs Rasmussen AS. Morselskapet har investeringer i verdipapirer og eiendommer. Eiendommene leies i hovedsak ut til NorDan AS som er datterdatterselskap. Johs Rasmussen AS eier 70 % av aksjene i NorDan Gruppen AS. Selskapet er lokalisert på Moi i Lund kommune.

NorDan Gruppen AS konsernet produserer og selger vinduer og dører med tilbehør til byggebransjen. Konsernets hovedmarkeder er de skandinaviske landene samt Storbritannia og Irland. Produksjonen er lokalisert med fire fabrikker i Norge, tre fabrikker i Sverige, en fabrikk i Danmark, to fabrikker i Litauen og to fabrikker i Polen. Konsernets hovedkontor er lokalisert på Moi. Konsernet består foruten om NorDan Gruppen AS, av datterselskapene NorDan AS, NorDan Sverige AB, NorDan Danmark AS, NorDan (UK) LTD., NorDan Ireland LTD, NorDan Spolka Zo.o., Byggleverandørene AS, NorDan Trading AS og ID Lock AS. Konsernet NorDan Gruppen AS inngår i konsernet Johs Rasmussen AS.

#### Fortsatt drift

I samsvar med regnskapslovens § 3-3 bekreftes det at forutsetningene for fortsatt drift er til stede. Årsregnskapet for 2021 er utarbeidet under denne forutsetning.

#### Arbeidsmiljøet

Selskapet har en ansatt i deltidsstilling i 2021. Styret mener at arbeidsmiljøet i konsernet er tilfredsstillende og konsernets virksomheter arbeider kontinuerlig med å forbedre system og arbeidsmiljø. Sykefraværet i konsernet er stabilt med unntak av i perioder økt fravær ved enkelte lokasjoner grunnet Covid-19. I 2021 har det i konsernet ikke vært alvorlige ulykker.

#### Ytre miljø

Utslipp og støy fra produksjonsanleggene i konsernet, inkludert stoffer som kan innebære miljøskader er innenfor de krav myndighetene stiller.

#### Likestilling og diskriminering

Selskapet og konsernet har som mål å være en arbeidsplass der det råder full likestilling mellom kvinner og menn. Av selskapets 7 styremedlemmer er en kvinne. Det er konsernets mål at det ikke skal forekomme diskriminering på grunn av kjønn, etnisitet, nasjonal opprinnelse, avstamning, hudfarge, seksuell identitet, religion eller livssyn, og at det ikke skal forekomme diskriminering på grunn av nedsatt funksjonsevne.

#### Forskning og utvikling

Konsernet utvikler sine egne produkter og gjennomfører nødvendige tester for å sertifisere produktene i hovedmarkedene. Konsernet utvikler også IT programvare til egen bruk i nært samarbeid med programleverandører.

#### Fremtidig utvikling

Styret og konsernledelsen forventer et fortsatt godt marked samlet sett i Norge, Sverige, Danmark, UK og Irland. I året 2021 oppstod utfordringer knyttet til leveringskjeder i markedene, materialprisene økte til et høyere nivå enn normalt og Covid-19 viruset fortsatte å spre seg over store deler av verden. Disse hendelsene skapte usikkerhet og konsernet gjorde løpende vurderinger av situasjonen og iverksatte tiltak. Til tross for utfordringene oppnådde konsernet et tilfredsstillende driftsresultat i 2021 og styret forventer at inntjeningen vil være tilfredsstillende i 2022.



## Ansvarsforsikring

Konsernet har tegnet forsikring for styrets medlemmer og daglig leder for deres mulige erstatningsansvar overfor foretaket og tredjepersoner. Forsikringen dekker det rettslige erstatningsansvar styret eller styremedlemmet kan pådra seg under utøvelsen av styrevervet, samt ansvar som daglig leder kan pådra seg i rollen som daglig leder.

## Resultat, finansiering og likviditet.

Konsernet oppnådde en milepæl da omsetning i 2021 passerte 4 milliarder og ble beregnet til 4.005 mill. kr. mot 3.410 mill. kr. foregående.

Konsern resultat etter skatt i 2021 ble 307,4 mill. kr mot 257,1 mill. kr. i 2020.

Selskapet Johs Rasmussen AS sin omsetning i 2021 ble 25,0 mill. kr. mot 23,9 mill. kr. i 2020 og selskapets resultat etter skatt ble 116,8 mill. kr. mot 123,5 mill. kr. i foregående år.

Konsernet har nådd omsetningsmålet for siste år og styret er tilfreds med oppnådd resultat for år 2021.

Konsernets driftsresultat ble kr 410,5 mill. kr (10,3 %) i år mot 341,1 mill. (10 %) i fjor.

Totalkapitalen i selskapet var per 31.12.2021 kr. 251,5 mill. kr sammenlignet med kr. 282,7 mill.kr året før. Egenkapitalen per 31.12.2021 var kr. 195,4 millioner (77,7 %) mot kr. 253,6 millioner (89,7 %) året før. Totalkapitalen i konsernet var per 31.12.2021 kr. 2.546,2 mill. sammenlignet med kr. 2.356,2 mill. året før. Egenkapitalen per 31.12.2021 var 844,3 kr. (33,2 %) mot 782,5 mill. kr (33,2 %) året før. Konsernets bankinnskudd per 31.12.2021 var 411,8 mill. kr mot 443,7 mill. kr i år 2020. Konsernet har nødvendig handlefrihet til fortsatt vekst.

## Finansiell risiko

### Markedsrisiko

Selskapet og konsernet er eksponert for endringer i valutakurser, spesielt i GBP, PLN, EUR og SEK. For å redusere denne risiko arbeider selskapet med å knytte både kjøp og salg til samme valuta og det benyttes i tillegg ulike valutasikringsinstrumenter for ytterligere å redusere risikoen.

### Kredittrisiko


Risikoen for at kunder ikke har økonomisk evne til å oppfylle sine forpliktelser anses å være til stede. For alle kunder blir det gjennomført løpende kredittvurdering hvor kredittgrense og betalingsbetingelser fastsettes. En vesentlig andel av kundefordringer er kredittforsikret.


### Renterisiko

Konsernets netto rentebærende gjeld er pr 31.12.2021 kr. 332,8 mill. sammenlignet med kr. 303,8 mill. året før.

Ellers vises det til regnskapet som gir utfyllende bilde av utvikling og status.

Moi, den 30. mai 2022

  
Børge Rasmussen      Tom Rasmussen      Johannes Rasmussen      Helge Rasmussen  
Styrets leder      Styrets nestleder      Styremedlem      Styremedlem

  
Anne Irene Rasmussen      Frank Rasmussen      Tore Rasmussen  
Styremedlem      Styremedlem      Daglig leder/styremedlem



## Johs Rasmussen AS

### RESULTATREGNSKAP 01.01.-31.12

MORSELSKAPET			KONSERN		
2020	2021	Note	Note	2021	2020
0	0	Salgsinntekt	14	4 002 737 000	3 409 272 380
<u>23 861 478</u>	<u>24 993 285</u>	14,16 Annen driftsinntekt		<u>1 958 796</u>	<u>827 404</u>
<b><u>23 861 478</u></b>	<b><u>24 993 285</u></b>	14 <b>Sum driftsinntekt</b>	14	<b><u>4 004 695 796</u></b>	<b><u>3 410 099 784</u></b>
0	0	Varekostnad	8,17	-1 742 753 129	-1 406 882 703
-781 783	-537 875	Lønnskostnader	12,15	-1 083 509 875	-963 302 670
-4 182 434	-3 951 451	Avskrivning driftsmidler	2	-113 981 360	-118 468 304
0	0	Avskrivning goodwill og immaterielle eiendeler	1	-37 743 226	-43 935 491
<u>-3 052 512</u>	<u>-3 981 504</u>	15 Annen driftskostnad	15	<u>-616 210 091</u>	<u>-536 378 775</u>
<b><u>-8 016 729</u></b>	<b><u>-8 470 831</u></b>	<b>Sum driftskostnad</b>		<b><u>-3 594 197 681</u></b>	<b><u>-3 068 967 943</u></b>
<b>15 844 749</b>	<b>16 522 455</b>	<b>Driftsresultat</b>		<b>410 498 115</b>	<b>341 131 841</b>
112 000 000	105 000 000	3 Inntekt fra investering i datterselskap		0	0
0	0	Resultatandel tilknyttet selskap	3	-6 431 000	-3 568 651
195 873	193 109	Annen renteinntekt		5 118 109	6 262 672
256 167	47 671	Renteinntekter fra selskap i samme konsern		0	0
33 896	1	Annen finansinntekt		670 001	2 980 230
-499 072	-293 041	Annen rentekostnad		-13 955 370	-14 732 553
<u>0</u>	<u>-34 165</u>	Annen finanskostnad		<u>-34 165</u>	<u>-102 000</u>
<b><u>111 986 863</u></b>	<b><u>104 913 574</u></b>	<b>Netto finansposter</b>		<b><u>-14 632 425</u></b>	<b><u>-9 160 302</u></b>
<b>127 831 613</b>	<b>121 436 029</b>	<b>Ordinært resultat før skattekostnad</b>		<b>395 865 690</b>	<b>331 971 539</b>
<u>-4 326 554</u>	<u>-4 667 164</u>	13 Skattekostnad på ordinært resultat	13	<u>-88 490 204</u>	<u>-74 860 123</u>
<b><u>123 505 059</u></b>	<b><u>116 768 865</u></b>	<b>Årsresultat</b>		<b><u>307 375 486</u></b>	<b><u>257 111 416</u></b>
		Resultat minoritetsinteresser	10	<u>94 138 316</u>	<u>75 988 285</u>



## Johs Rasmussen AS

### BALANSE PR. 31.12

MORSELSKAPET			EIENDELER			KONSERN		
2020	2021	Note		Note	2021	2020		
			<b>Anleggsmidler</b>					
			<b>Immaterielle eiendeler</b>					
0	0	1	Goodwill	1	165 609 286	182 996 145		
0	0	1	Immaterielle eiendeler	1	32 346 882	35 853 506		
20 198	47 403	13	Utsatt skattefordel	13	22 906 033	18 877 204		
<b>20 198</b>	<b>47 403</b>		<b>Sum immaterielle eiendeler</b>		<b>220 862 201</b>	<b>237 726 855</b>		
			<b>Varige driftsmidler</b>					
68 790 420	79 936 557	2,6	Tomter, bygninger o.a. fast eiendom	2,6	419 658 557	423 323 249		
24 903	19 838	2,6	Maskiner, inventar, verktøy og lignende	2,6	393 207 900	424 080 684		
<b>68 815 324</b>	<b>79 956 396</b>		<b>Sum varige driftsmidler</b>		<b>812 866 458</b>	<b>847 403 934</b>		
			<b>Finansielle anleggsmidler</b>					
105 014 000	105 014 000	3	Investeringer i datterselskaper		0	0		
0	0		Investering i tilknyttede selskaper	3	2 000 000	6 431 349		
300 000	300 000	4	Investering i øvrige aksjer	4	588 000	602 633		
70 000 000	60 000 000	6,7	Fordringer på selskap i samme konsern		0	0		
1 000 000	1 000 000	6	Andre fordringer	6,7	4 258 000	7 008 899		
<b>176 314 000</b>	<b>166 314 000</b>		<b>Sum finansielle anleggsmidler</b>		<b>6 846 000</b>	<b>14 042 881</b>		
<b>245 149 522</b>	<b>246 317 799</b>		<b>Sum anleggsmidler</b>		<b>1 040 574 659</b>	<b>1 099 173 670</b>		
			<b>Omløpsmidler</b>					
<b>0</b>	<b>0</b>	5	Varer	5,6	464 697 833	342 054 342		
			<b>Fordringer</b>					
0	0	6	Kundefordringer og prosjekter under utførelse	6,18	502 640 275	391 685 696		
256 167	0	7	Fordring på selskap i samme konsern	7	0	0		
75 031	3 797 264		Andre fordringer		126 525 795	79 637 524		
<b>331 198</b>	<b>3 797 264</b>		<b>Sum fordringer</b>		<b>629 166 070</b>	<b>471 323 220</b>		
37 195 816	1 383 599	9	Bankinnskudd, kontanter o.l.	9	411 770 599	443 685 227		
<b>37 527 014</b>	<b>5 180 863</b>		<b>Sum omløpsmidler</b>		<b>1 505 634 502</b>	<b>1 257 062 789</b>		
<b>282 676 535</b>	<b>251 498 661</b>		<b>Sum eiendeler</b>		<b>2 546 209 162</b>	<b>2 356 236 459</b>		





## Johs Rasmussen AS

### BALANSE PR. 31.12

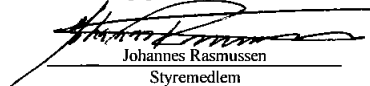
MORSELSKAPET			KONSERN		
2020	2021	Note	Note	2021	2020
<b>EGENKAPITAL OG GJELD</b>					
<b>Egenkapital</b>					
<b>Innskutt egenkapital</b>					
2 309 572	2 309 572	11	11	2 309 572	2 309 572
127 768 375	76 273 434			76 273 434	127 768 375
<b>130 077 947</b>	<b>78 583 006</b>			<b>78 583 006</b>	<b>130 077 947</b>
<b>Opptjent egenkapital</b>					
123 505 059	116 768 866			522 884 350	448 496 720
<b>123 505 059</b>	<b>116 768 866</b>			<b>522 884 350</b>	<b>448 496 720</b>
0	0			242 794 847	203 910 334
<b>253 583 006</b>	<b>195 351 871</b>	10	10	<b>844 262 203</b>	<b>782 485 001</b>
<b>Gjeld</b>					
<b>Avsetninger for forpliktelser</b>					
0	0		17	32 637 000	31 334 410
0	0		12	19 640 000	12 643 000
0	0	13	13	19 608 530	11 391 300
<b>0</b>	<b>0</b>			<b>71 885 530</b>	<b>55 368 710</b>
<b>Annen langsiktig gjeld</b>					
0	0			10 000 000	10 000 000
21 250 000	16 250 000	6	6	682 934 000	719 366 181
0	0		6	0	0
<b>21 250 000</b>	<b>16 250 000</b>			<b>692 934 000</b>	<b>729 366 181</b>
<b>Kortsiktig gjeld</b>					
0	32 338 549	6	6	32 338 549	0
281 696	566 291			423 821 791	343 910 606
4 478 189	4 694 369	13	13	58 348 193	58 249 249
907 523	875 921			144 935 921	153 651 407
0	0			1 209 000	1 630 468
247 567	220 293	7		0	0
1 928 554	1 201 367			276 473 976	231 574 837
<b>7 843 529</b>	<b>39 896 790</b>			<b>937 127 430</b>	<b>789 016 567</b>
<b>29 093 529</b>	<b>56 146 790</b>			<b>1 701 946 960</b>	<b>1 573 751 458</b>
<b>282 676 535</b>	<b>251 498 661</b>			<b>2 546 209 162</b>	<b>2 356 236 459</b>

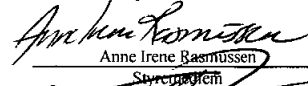
Moi, den 30. mai 2022  
Styret i Johs Rasmussen AS

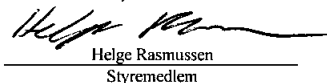
  
Tore Rasmussen  
Daglig leder/styremedlem


  
Børge Rasmussen  
Styrets leder

  
Tom Rasmussen  
Styrets nestleder

  
Johannes Rasmussen  
Styremedlem

  
Anne Irene Rasmussen  
Styremedlem

  
Helge Rasmussen  
Styremedlem

  
Torbjørn Rasmussen  
Styremedlem



## Johs Rasmussen AS

MORSELSKAPET		KONTANTSTRØMOPPSTILLING		KONSERN	
2020	2021		2021	2020	
127 831 613	121 436 029	<b>Kontantstrømmer fra operasjonelle aktiviteter</b>			
-3 882 338	-4 478 189	Ordinært resultat før skattekostnad	395 865 690	331 971 539	
0	0	Periodens betalte skatt	-83 746 309	-49 339 324	
-112 000 000	-105 000 000	-Gevinst + tap ved salg av anleggsmidler	-1 493 711	-562 595	
0	0	Inntekt fra investering i datterselskap	0	0	
0	0	Resultatandel tilknyttet selskap	6 431 000	3 568 561	
4 182 434	3 951 451	Tap ved realisasjon av aksjer	0	102 000	
0	0	Ordinære avskrivninger og avskr. goodwill	151 724 586	162 403 796	
6 475	0	Endring i varelager	-119 187 851	-28 934 220	
-410 695	284 595	Endring i kundefordringer	-114 215 305	-11 113 430	
0	0	Endring i vareleverandorgjeld	79 716 271	77 001 640	
0	0	Endring avsetning og forpliktelser	8 299 590	8 801 966	
0	0	Effekt av valutakursendringer	-8 922 607	9 108 241	
416 402	-4 481 022	Endring i andre tidsavgrensingsposter	754 930	73 126 633	
<b>16 143 891</b>	<b>11 712 864</b>	<b>Netto kontantstrøm fra operasjonelle aktiviteter</b>	<b>315 226 283</b>	<b>576 134 807</b>	
		<b>Kontantstrøm fra investeringsaktiviteter</b>			
0	0	Innbetalinger ved salg av varige driftsmidler	4 072 195	8 581 929	
-25 325	-15 092 523	Utbetalingert ved kjøp av varige driftsmidler	-115 540 037	-145 694 553	
0	0	Utbetalinger ved kjøp av immaterielle eiendeler	-23 073 089	-17 280 559	
0	0	Innbetalinger fra minoritetsinteresse	0	9 621 300	
112 000 000	105 000 000	Innbetaling utbytte	0	0	
6 264 192	10 228 893	Netto inn-/utbetalinger konsern	0	0	
0	0	Innbetalinger på andre lånefordring (korts./langs.)	2 750 899	3 118 519	
-1 000 000	0	Utbetalinger på andre lånefordring (korts./langs.)	0	-2 983 113	
0	0	Utbetalinger ved investering i aksjer	-3 763 123	0	
0	0	Anskaffelseskost ervervet virksomhet	0	-201 551 824	
<b>117 238 867</b>	<b>100 136 370</b>	<b>Netto kontantstrøm fra investeringsaktiviteter</b>	<b>-135 553 155</b>	<b>-346 188 301</b>	
		<b>Kontantstrømmer fra finansieringsaktiviteter</b>			
0	32 338 549	Netto endring i trekk på kassekreditt	32 338 549	0	
0	0	Innbetalinger ved opptak av annen gjeld	136 002 398	300 770 645	
-5 000 000	-5 000 000	Utbetaling ved nedbetaling av annen gjeld	-153 893 706	-128 295 219	
0	0	Utbetaling ved fisjon	0	0	
-108 276 868	-175 000 000	Utbetaling av utbytte/utbetaling til minoritet	-226 034 997	-157 494 196	
<b>-113 276 868</b>	<b>-147 661 451</b>	<b>Netto kontantstrømmer fra finansieringsaktiviteter</b>	<b>-211 587 756</b>	<b>14 981 230</b>	
<b>20 105 890</b>	<b>-35 812 217</b>	<b>Netto kontantstrøm for perioden</b>	<b>-31 914 627</b>	<b>244 927 736</b>	
		Kontanter og bankinnskudd ved periodens begynnelse	443 685 227	198 757 491	
17 089 926	37 195 816	<b>Kontanter og bankinnskudd ved periodens slutt</b>	<b>411 770 599</b>	<b>443 685 227</b>	
<b>37 195 816</b>	<b>1 383 599</b>				



## Konsernet Johs Rasmussen AS

Noter til årsregnskapet

### Regnskapsprinsipper

Årsregnskapet er satt opp i samsvar med regnskapsloven og god regnskapsskikk.

#### Bruk av estimater

Utarbeidelse av regnskap i samsvar med regnskapsloven krever bruk av estimater. Videre krever anvendelse av konsernets regnskapsprinsipper at ledelsen må utøve skjønn. Områder som i stor grad inneholder slike skjønnsmessige vurderinger, høy grad av kompleksitet, eller områder hvor forutsetninger og estimater er vesentlige for årsregnskapet, er beskrevet i notene.

#### Aksjer i datterselskap og tilknyttet selskap

Datterselskaper er selskaper der morselskapet har kontroll, og dermed bestemmende innflytelse på enhetens finansielle og operasjonelle strategi, normalt ved å eie mer enn halvparten av den stemmeberettigede kapitalen. Investeringer med 20-50 % eie av stemmeberettiget kapital og betydelig innflytelse, defineres som tilknyttede selskaper.

Konsernet består av morselskapet Johs Rasmussen AS og følgende konsernselskaper:

<b>Datterselskaper</b>	<b>Eierandel</b>	<b>Forretningskontor</b>
NorDan Gruppen AS	70 %	Moi, Norge
NorDan AS	100 %	Moi, Norge
NorDan Trading AS	100 %	Moi, Norge
Byggleverandørene AS	100 %	Moi, Norge
ID Lock AS	90,1 %	Moi, Norge
NorDan Sverige AB	100 %	Tanumshede, Sverige
NorDan Danmark A/S	100 %	Rudkøbing, Danmark
NorDan Spolka z o.o.	100 %	Wolsztyn, Polen
NorDan UK Ltd	100 %	Livingston, Skottland
NorDan Ireland Ltd	92,5 %	Dublin, Irland
Rubicon Holding AS	70 %	Moi, Norge
NorDan AB	100 %	Tanumshede, Sverige
STM Vinduer A/S	70 %	Rudkøbing, Danmark
NorDan Vinduer A/S	70 %	Rudkøbing, Danmark
NorDan Scandic Ltd	65 %	Exeter, England
NorDan Vinduer Ltd	92,5 %	Dublin, Irland
Venta Windows Ltd	92,5 %	Dublin, Irland
NorDan UAB	100 %	Mazeikiai, Litauen
Zeta Properties UAB	100 %	Mazeikiai, Litauen
Viking Industrier UAB	100 %	Venta, Litauen
NorDan Trading CO Ltd.	100 %	Ningbo, Kina
NorDan Windows & Doors CO Ltd.	100 %	Ningbo, Kina
NorDan Rubicon AS	70 %	Orstad, Norge
<b>Tilknyttede selskaper</b>		
Rackit AS	20 %	Sola, Norge

Konsernet har i 2021 økt sin eierandel i NorDan Ireland Ltd fra 77,5 % til 92,5 %.



## Konsernet Johs Rasmussen AS

Noter til årsregnskapet

### **Regnskapsprinsipper for aksjer i datterselskaper og tilknyttede selskaper**

Kostmetoden brukes som prinsipp for investeringer i datterselskaper og tilknyttede selskaper i selskapsregnskapet. Kostprisen økes når midler tilføres ved kapitalutvidelse, eller når det gis konsernbidrag til datterselskap. Mottatte utdelinger resultatføres i utgangspunktet som inntekt. Utdelinger som overstiger andel av opptjent egenkapital etter kjøpet føres som reduksjon av anskaffelseskost. Utbytte/konsernbidrag fra datterselskap regnskapsføres det samme året som datterselskapet avsetter beløpet. Utbytte fra andre selskaper regnskapsføres som finansinntekt når utbyttet er vedtatt.

I konsernregnskapet brukes egenkapitalmetoden som prinsipp for investeringer i tilknyttede selskaper. Bruk av metoden fører til at regnskapsført verdi i balansen tilsvarer andelen av egenkapitalen i det tilknyttede selskapet, korrigert for eventuelle gjenværende merverdier fra kjøpet og urealiserte internergevinster. Resultatandelen i resultatregnskapet baseres på andelen av resultatet etter skatt i det tilknyttede selskapet, og korrigeres for eventuelle avskrivninger på merverdier og urealiserte gevinster. I resultatregnskapet vises resultatandelen under finansposter.

### **Konsolideringsprinsipper**

Datterselskaper blir konsolidert fra det tidspunkt kontrollen er overført til konsernet (oppkjøpstidspunktet).

I konsernregnskapet erstattes posten aksjer i datterselskap med datterselskapets eiendeler og gjeld. Konsernregnskapet utarbeides som om konsernet var én økonomisk enhet. Transaksjoner, urealisert fortjeneste og mellomværende mellom selskapene i konsernet elimineres.

Kjøpte datterselskaper regnskapsføres i konsernregnskapet basert på morselskapets anskaffelseskost. Anskaffelseskost tilordnes identifiserbare eiendeler og gjeld i datterselskapet, som oppføres i konsernregnskapet til virkelig verdi på oppkjøpstidspunktet. Eventuell merverdi ut over hva som kan henføres til identifiserbare eiendeler og gjeld, balanseføres som goodwill. Goodwill behandles som en residual og balanseføres med den andelen som er observert i oppkjøpstransaksjonen. Merverdier i konsernregnskapet avskrives over de oppkjøpte eiendelenes forventede levetid.

Omregning av utenlandske datterselskaper skjer ved at balansen omregnes til balansedagens kurs, og at resultatregnskapet omregnes til en gjennomsnittskurs. Eventuelle vesentlige transaksjoner omregnes til transaksjonsdagens kurs. Alle omregningsdifferanser føres direkte mot egenkapitalen.

### **Salgsinntekter**

Inntekter ved salg av varer og tjenester vurderes til virkelig verdi av vederlaget, netto etter fradrag for merverdiavgift, returer, rabatter og andre avslag. Salg av varer resultatføres når en enhet innenfor konsernet har levert sine produkter til kunden og det ikke er uoppfylte forpliktelser som kan påvirke kundens aksept av levering. Levering er ikke foretatt før produktene er sendt til avtalt sted og risiko for tap og ukurans er overført til kunden. Erfaringstall brukes som grunnlag for å estimere og regnskapsføre avsetninger for kvantumsrabatter og varereturer på salgstidspunktet. Avsetning til forventede garantiarbeider føres som kostnad og avsetning for forpliktelser.

Inntekter fra salg av tjenester og langsiktige tilvirkningskontrakter resultatføres i takt med fullførelsesgrad, når utfallet av transaksjonen kan estimeres på en pålitelig måte. I den perioden det blir identifisert at et prosjekt vil gi et negativt resultat, vil det estimerte tapet på kontrakten bli resultatført i sin helhet.

### **Klassifisering av balanseposter**

Eiendeler bestemt til varig eie eller bruk klassifiseres som anleggsmidler. Eiendeler som er tilknyttet varekretsløpet klassifiseres som omløpsmidler. Fordringer for øvrig klassifiseres som omløpsmidler hvis de skal tilbakebetales innen ett år. For gjeld legges analoge kriterier til grunn. Første års avdrag på langsiktige fordringer og langsiktig gjeld klassifiseres likevel ikke som omløpsmiddel og kortsiktig gjeld.

### **Anskaffelseskost**

Anskaffelseskost for eiendeler omfatter kjøpesummen for eiendelen, med fradrag for bonuser, rabatter og lignende, og med tillegg for kjøpsutgifter (frakt, toll, offentlige avgifter som ikke refunderes og eventuelle andre direkte kjøpsutgifter). Ved kjøp i utenlandsk valuta balanseføres eiendelen til kursen på transaksjonstidspunktet, men til terminkursen ved bruk av terminkontrakt.

For varige driftsmidler og immaterielle eiendeler omfatter anskaffelseskost også direkte utgifter for å klargjøre eiendelen for bruk, for eksempel utgifter til testing av eiendelen.

Renter knyttet til tilvirkning av anleggsmidler kostnadsføres.



## Konsernet Johs Rasmussen AS

Noter til årsregnskapet

### Immaterielle eiendeler og goodwill

Goodwill har oppstått i forbindelse med kjøp av datterselskap. Goodwill avskrives over forventet levetid.

Utgifter til utvikling balanseføres i den grad det kan identifiseres en fremtidig økonomisk fordel knyttet til utvikling av en identifiserbar immateriell eiendel og utgiftene kan måles pålitelig. I motsatt fall kostnadsføres slike utgifter løpende. Balanseført utvikling avskrives lineært over økonomisk levetid.

### Varige driftsmidler

Varige driftsmidler balanseføres og avskrives lineært til restverdi over driftsmidlenes forventede utnyttbare levetid. Ved endring i avskrivningsplan fordeles virkningen over gjenværende avskrivningstid ("knekkpunktmetoden"). Vedlikehold av driftsmidler kostnadsføres løpende under driftskostnader. Påkostninger og forbedringer tillegges driftsmidlets kostpris og avskrives i takt med driftsmidlet. Skillet mellom vedlikehold og påkostning/forbedring regnes i forhold til driftsmidlets stand på anskaffelsestidspunktet.

Leide (leasede) driftsmidler balanseføres som driftsmidler hvis leiekontrakten anses som finansiell.

### Andre langsiktige aksjeinvesteringer

Kostmetoden brukes som prinsipp for investeringer i andre aksjer mv. Utdelinger regnskapsføres i utgangspunktet som finansinntekt, når utdelingen er vedtatt. Hvis utdelingene vesentlig overstiger andel av opptjent egenkapital etter kjøpet, føres det overskytende til reduksjon av kostprisen.

### Nedskrivning av anleggsmidler

Ved indikasjon om at balanseført verdi av et anleggsmiddel er høyere enn virkelig verdi, foretas det test for verdifall. Testen foretas for det laveste nivå av anleggsmidler som har selvstendige kontantstrømmer. Hvis balanseført verdi er høyere enn både salgsverdi og gjenvinnbart beløp (nåverdi ved fortsatt bruk/eie), foretas det nedskrivning til det høyeste av salgsverdi og gjenvinnbart beløp.

Tidligere nedskrivninger, med unntak for nedskrivning av goodwill, reverseres hvis forutsetningene for nedskrivningen ikke lenger er til stede.

### Varelager

Råvarer er vurdert til det laveste av gjennomsnittlig anskaffelseskost og netto salgsverdi. For ferdig tilvirkede varer og varer under tilvirkning består anskaffelseskost av utgifter til produktutforming, materialforbruk, direkte lønn, og andre direkte og indirekte produksjonskostnader (basert på normal kapasitet). Virkelig verdi er estimert salgspris fratrukket utgifter til ferdigstilling og salg. Bare variable utgifter anses nødvendige for å selge ferdige varer, mens også faste tilvirkningskostnader inkluderes som nødvendige for varer som ikke er ferdig tilvirket.

### Prosjekter under utførelse

Arbeid under utførelse knyttet til fastpriskontrakter med lang tilvirkningstid vurderes etter løpende avregningsmetode. Fullføringsgraden beregnes som påløpte kostnader i prosent av forventet totalkostnad. Totalkostnaden revideres løpende. For prosjekter som forventes å gi tap, kostnadsføres hele det beregnede tapet umiddelbart.

### Fordringer

Kundefordringer føres opp i balansen etter fradrag for avsetning til forventede tap. Avsetning til tap gjøres på grunnlag av individuell vurdering av fordringene og en tilleggsavsetning som skal dekke øvrige påregnelige tap. Vesentlige økonomiske problemer hos kunden, sannsynligheten for at kunden vil gå konkurs eller gjennomgå økonomisk restrukturering, og utsettelse og mangler ved betalinger anses som indikatorer på at kundefordringer må nedskrives.

Andre fordringer, både omløpsfordringer og anleggsfordringer, føres opp til det laveste av pålydende og virkelig verdi. Virkelig verdi er nåverdien av forventede framtidige innbetalinger. Det foretas likevel ikke neddiskontering når effekten av neddiskontering er uvesentlig for regnskapet. Avsetning til tap vurderes på samme måte som for kundefordringer.



## Konsernet Johs Rasmussen AS

Noter til årsregnskapet

### Utenlandsk valuta

Fordringer og gjeld i utenlandsk valuta vurderes etter kursen ved regnskapsårets slutt. Kursgevinster og kurstap knyttet til varesalg og varekjøp i utenlandsk valuta føres som salgsinntekter og varekostnad.

Konsernet bruker terminkontrakter på utenlandsk valuta for å sikre en framtidig vekslingskurs på antatt framtidige inn-/utbetalinger i fremmed valuta (kontantstrømsikring). Regnskapsmessig klassifiseres terminkontraktene som sikringsinstrumenter. Terminkontrakter som sikrer framtidige inn-/utbetalinger, regnskapsføres ikke.

### Gjeld

Gjeld, med unntak for enkelte avsetninger for forpliktelser, balanseføres til nominelt gjeldsbeløp.

### Garantiarbeider/reklamasjoner

Garantiarbeider/reklamasjoner knyttet til avsluttede salg vurderes til antatt kostnad for slikt arbeid. Estimert beregnes med utgangspunkt i historiske tall for garantiarbeider, men korrigert for forventet avvik på grunn av for eksempel endring i kvalitetssikringsrutiner og endring i produktspekter.

### Pensjoner

Konsernet har ulike pensjonsordninger. Pensjonsordningene er finansiert gjennom innbetalinger til forsikringsselskap, med unntak av gavepensjonsordningen i datterselskapet NorDan AS. Konsernet har både innskuddsplaner og ytelsesplaner.

#### *Innskuddsplaner*

Ved innskuddsplaner betaler selskapet innskudd til et forsikringsselskap. Selskapet har ingen ytterligere betalingsforpliktelse etter at innskuddene er betalt. Innskuddene regnskapsføres som lønnskostnad. Eventuelle forskuddsbetalte innskudd balanseføres som eiendel (pensjonsmidler) i den grad innskuddet kan refunderes eller redusere framtidige innbetalinger.

#### *Ytelsesplaner*

En ytelsesplan er en pensjonsordning som ikke er en innskuddsplan. Typisk er en ytelsesplan en pensjonsordning som definerer en pensjonsutbetaling som en ansatt vil motta ved pensjonering. Pensjonsutbetalingen er normalt avhengig av flere faktorer, som alder, antall år i selskapet og lønn. Den balanseførte forpliktelsen knyttet til ytelsesplaner er nåverdien av de definerte ytelsene på balansedagen minus virkelig verdi av pensjonsmidlene (innbetalte beløp til forsikringsselskap), justert for ikke resultatførte estimatavvik og ikke resultatførte kostnader knyttet til tidligere perioders pensjonsopptjening.

### Skatt

Skattekostnaden i resultatregnskapet omfatter både periodens betalbare skatt og endring i utsatt skatt. Utsatt skatt beregnes på grunnlag av de midlertidige forskjeller som eksisterer mellom regnskapsmessige og skattemessige verdier, samt eventuelt ligningsmessig underskudd til fremføring ved utgangen av regnskapsåret. Skatteøkende og skattereduserende midlertidige forskjeller som reverserer eller kan reversere i samme periode er utlignet. Oppføring av utsatt skattefordel på netto skattereduserende forskjeller som ikke er utlignet og underskudd til fremføring, begrunnes med antatt framtidig inntjening. Utsatt skatt og skattefordel som kan balanseføres oppføres netto i balansen.

Skattereduksjon ved avgitt konsernbidrag, og skatt på mottatt konsernbidrag som føres som reduksjon av balanseført beløp på investering i datterselskap, føres direkte mot skatt i balansen (mot betalbar skatt hvis konsernbidraget har virkning på betalbar skatt, og mot utsatt skatt hvis konsernbidraget har virkning på utsatt skatt). Utsatt skatt både i selskapsregnskapet og i konsernregnskapet regnskapsføres til nominelt beløp.

### Kontantstrømoppstilling

Kontantstrømoppstillingen utarbeides etter den indirekte metoden. Kontanter og kontantekvivalenter omfatter kontanter, bankinnskudd og andre kortsiktige likvide plasseringer, som umiddelbart og med uvesentlig kursrisiko kan konverteres til kjente kontantbeløp og med gjenværende løpetid mindre enn tre måneder fra anskaffelsesdato.



## Konsernet Johs Rasmussen AS

Noter til årsregnskapet

### Note 1 Immaterielle eiendeler og goodwill

#### Morselskapet

Morselskapet har ingen immaterielle eiendeler eller goodwill.

Konsernet	Forskning og utvikling	Egenutviklet programvare	Goodwill	Sum
Anskaffelseskost 01.01.	21 454 424	106 232 067	274 943 362	<b>402 629 853</b>
Tilgang	242 684	12 943 780	9 886 625	<b>23 073 089</b>
Avgang	3 812 903	47 926	0	<b>3 860 829</b>
Anskaffelseskost 31.12.	17 884 205	119 127 921	284 829 987	<b>421 842 113</b>
Akkumulerte avskrivninger 31.12.	15 360 066	89 305 178	119 220 700	<b>223 885 943</b>
Akkumulerte nedskrivninger 31.12.	0	0	0	<b>0</b>
<b>Balansført verdi 31.12.</b>	<b>2 524 139</b>	<b>29 822 743</b>	<b>165 609 286</b>	<b>197 956 168</b>
Årets avskrivninger	1 830 667	14 206 478	21 706 081	<b>37 743 226</b>
Årets nedskrivning	0	0	0	<b>0</b>
Forventet økonomisk levetid	2-4 år	3,5 år	5-10 år	
Avskrivningsplan	Lineær	Lineær	Lineær	

Forventet samlet inntjening fra pågående forskning- og utviklingsprosjekter motsvarer medgåtte samlede utgifter.

Goodwill pr markedsområde	Bal.ført verdi 31.12	Levetid
Europa eksklusiv Norge	130 139 285	10 år
Norge	35 470 001	5-10 år

Konsernet har i 2021 ervervet goodwill på kr 9 886 625 tilknyttet markedsområde Europa ekskl. Norge.

Goodwill er vurdert til å ha en levetid på mellom 5 år til 10 år da det forventes at kompetansen, etablerte systemer og know how, kontaktnettet og markedsadgangene som ble tilført konsernet ved overtakelse av virksomhetene vil ha en levetid på minst dette.



## Konsernet Johs Rasmussen AS

Noter til årsregnskapet

### Note 2 Varige driftsmidler

#### Morselskapet

	Bygninger og tomter	Maskiner og driftsløsøre	Anlegg under utførelse	Sum
Anskaffelseskost 01.01.	169 523 685	5 782 325	0	175 306 010
Tilgang	15 092 523	0	0	15 092 523
Avgang	0	0	0	0
Anskaffelseskost 31.12.	184 616 208	5 782 325	0	190 398 533
Akkumulerte avskrivninger 31.12.	104 679 652	5 762 487	0	110 442 138
<b>Balanseført verdi 31.12.</b>	<b>79 936 557</b>	<b>19 838</b>	<b>0</b>	<b>79 956 395</b>
Årets avskrivninger	3 946 386	5 065	0	3 951 451
Forventet økonomisk levetid	0-33 år	5-10 år	Ingen avskrivning	
Avskrivningsplan	Lineær	Lineær		

#### Konsernet

	Bygninger og tomter	Maskiner og driftsløsøre	Anlegg under utførelse	Sum
Anskaffelseskost 01.01.	608 903 726	1 227 290 265	22 611 895	1 858 805 886
Tilgang	30 340 064	58 214 594	45 347 967	133 902 625
Avgang	1 990 819	17 693 488	18 363 589	38 047 896
Anskaffelseskost 31.12.	637 252 971	1 267 811 371	49 596 274	1 954 660 616
Akkumulerte avskrivninger 31.12.	217 594 414	924 199 745	0	1 141 794 159
Akkumulerte nedskrivninger 31.12.	0	0	0	0
<b>Balanseført verdi 31.12.</b>	<b>419 658 557</b>	<b>343 611 626</b>	<b>49 596 274</b>	<b>812 866 458</b>
Årets avskrivninger	19 486 439	94 494 921	0	113 981 360
Forventet økonomisk levetid	5-75 år	3-22 år	Ingen avskrivning	
Avskrivningsplan	Lineær	Lineær		

#### Årlig leie av ikke balanseførte driftsmidler

Driftsmiddel	Leieperiode	Årlig leie
Maskiner, biler og driftsløsøre	1-6 år	9 284 779
Bygninger	1-10 år	9 384 782



**Konsernet Johs Rasmussen AS**

Noter til årsregnskapet

**Note 3 Datterselskap og tilknyttet selskap**

**Morselskapet**

Investeringene i datterselskap regnskapsføres etter kostmetoden.

Datterselskap	Forretningskontor	Eier-/ stemmeandel	Egenkapital siste år (100 %)	Balanseført verdi
NorDan Gruppen AS	Lund	70 %	784 686 818	105 014 000
<b>Balanseført verdi 31.12.</b>				<b>105 014 000</b>

Morselskapet har i 2021 mottatt kr. 105 000 000 i utbytte fra datterselskapet NorDan Gruppen AS. Utbyttet er vurdert å være opptjent i eiertiden og er derfor i sin helhet inntektsført som inntekt på investering i datterselskap.

**Konsernet**

Tilknyttet selskap	Forretningskontor	Anskaffelseskost
Rackit AS	Sola, Norge	12 000 000
<b>Balanseført verdi 31.12.</b>		<b>12 000 000</b>

Selskaps navn	Bokført verdi 01.01.2021	Årets resultatandel	Tilgang/ avgang	Utbytte	Bokført verdi 31.12.2021
Rackit AS	6 431 000	-6 431 000	2 000 000	0	2 000 000

Det tilknyttede selskapet ble ervervet for kr. 10 000 000 i oktober 2019. På kjøpstidspunktet ble det identifisert en merverdi som ble allokert til goodwill. På grunn av svake resultater er verdi av goodwill delvis nedskrevet i 2021. Nedskrivningen er inkludert i årets resultatandel. Tilgang i 2021 er i form av kontantemisjon.

**Note 4 Andre langsiktige aksjer og andeler**

Morselskapet	Eierandel	Balanseført verdi
Lund Tomteselskap AS	30 %	300 000
Konsernet	Eierandel	Balanseført verdi
Rogaland Tresenter AS	31 %	153 000
Lund Tomteselskap AS	30 %	300 000
Øvrige investeringer		135 000
<b>Balanseført verdi 31.12.</b>		<b>588 000</b>



## Konsernet Johs Rasmussen AS

Noter til årsregnskapet

### Note 5 Varer

Morselskapet			Konsernet	
2020	2021		2021	2020
0	0	Råvarer	272 847 431	183 831 307
0	0	Varer under tilvirkning	52 118 113	40 287 980
0	0	Egentilvirkede ferdigvarer	139 732 288	117 935 054
<b>0</b>	<b>0</b>	<b>Sum</b>	<b>464 697 833</b>	<b>342 054 342</b>
0	0	Varebeholdning vurdert til anskaffelseskost	482 716 038	356 521 290
0	0	Ukuransavsetning	-18 018 205	-14 466 949
<b>0</b>	<b>0</b>	<b>Sum</b>	<b>464 697 833</b>	<b>342 054 342</b>

### Note 6 Fordringer og gjeld

Morselskapet		Fordringer med forfall senere enn ett år	Konsernet	
2020	2021		2021	2020
71 000 000	61 000 000	Andre langsiktige fordringer	4 258 000	7 008 899
<b>71 000 000</b>	<b>61 000 000</b>	<b>Sum</b>	<b>4 258 000</b>	<b>7 008 899</b>

Morselskapet		Langsiktig gjeld med forfall senere enn 5 år	Konsernet	
2020	2021		2021	2020
0	0	Gjeld til kredittinstitusjoner	4 030 578	2 047 331
0	0	Gjeld til nærstående	0	0
<b>0</b>	<b>0</b>	<b>Sum</b>	<b>4 030 578</b>	<b>2 047 331</b>

Morselskapet		Gjeld sikret ved pant	Konsernet	
2020	2021		2021	2020
<b>21 250 000</b>	<b>48 588 549</b>		<b>715 272 549</b>	<b>719 366 181</b>

#### Balanseført verdi av pantsatte eiendeler til fordel for bankgjeld og bankgarantier:

68 790 420	79 936 557	Varige driftsmidler	671 280 616	722 372 474
0	0	Varer	345 779 824	270 465 128
0	0	Kundefordringer	279 282 852	224 878 996
<b>68 790 420</b>	<b>79 936 557</b>	<b>Sum</b>	<b>1 296 343 292</b>	<b>1 217 716 598</b>

#### Eiendelene er i tillegg stillet som sikkerhet for

35 000 000	2 661 451	Ubenyttet kassekreditt	352 661 451	305 000 000
<b>35 000 000</b>	<b>2 661 451</b>	<b>Sum</b>	<b>352 661 451</b>	<b>305 000 000</b>



## Konsernet Johs Rasmussen AS

Noter til årsregnskapet

Underkonsernet NorDan Gruppen AS har en konsernkontoordning og lån i Danske Bank AS med en totalramme på kr. 310 000 000. Datterselskapene har avgitt en solidarisk selvskyldnerkausjon overfor de andre selskapene i NorDan Gruppen konsernet. Selskapene som inngår i ordningen pr 31.12. er NorDan Gruppen AS, NorDan AS, Rubicon Holding AS, NorDan Rubicon AS, NorDan AB, NorDan UK Ltd, NorDan Scandic Ltd, ID Lock AS, Viking Industrier UAB, NorDan UAB, Zeta Properties UAB, NorDan Danmark A/S, NorDan Vinduer A/S, STM Vinduer A/S, NorDan Vinduer Ltd og Venta Windows Ltd.

NorDan Gruppen AS har stillet seg som garantist overfor Danske Bank vedrørende datterselskapene sine pantelån i banken med en samlet lånesaldo på kr. 304 295 350 pr 31.12. Dette gjelder for datterselskapene: NorDan AB, NorDan Sp.z o.o og NorDan UK Ltd.

NorDan Gruppen AS har videre stilt følgende solidariske kausjoner overfor Danske Bank i anledning følgende konsernselskaper sine lån:

Selskap	Lånebeløp pr 31.12	Kausjonsbeløp
Byggleverandørene AS	NOK 13 141 515	NOK 16 000 000
NorDan AS	NOK 9 000 000	NOK 30 000 000
NorDan Sverige AB	SEK 4 500 000	SEK 20 925 000
Rubicon Holding AS	NOK 34 285 712	NOK 40 000 000
NorDan Danmark A/S	DKK 69 022 342	NOK 112 000 000
STM Vinduer A/S	DKK 40 517 000	NOK 51 000 000
Øvrige selskaper		NOK 2 700 000

Konsernet har pr 31.12. stillet bankgaranti som er sikret med pant i konsernets eiendeler på i alt kr. 22 596 664 overfor kunder og huseiere.

### Note 7 Mellomværende med selskap i samme konsern m.v.

#### Morselskapet

	Langsiktige fordringer		Andre fordringer	
	2020	2021	2020	2021
Foretak i samme konsern m.v.	70 000 000	60 000 000	256 167	0
<b>Sum</b>	<b>70 000 000</b>	<b>60 000 000</b>	<b>256 167</b>	<b>0</b>

	Kortsiktig gjeld	
	2020	2021
Foretak i samme konsern	247 567	220 293
<b>Sum</b>	<b>247 567</b>	<b>220 293</b>

#### Konsernet

	Langsiktige fordringer		Andre fordringer	
	2021	2020	2021	2020
Tilknyttet selskap	2 500 000	2 500 000	0	0
<b>Sum</b>	<b>2 500 000</b>	<b>2 500 000</b>	<b>0</b>	<b>0</b>



## Konsernet Johs Rasmussen AS

Noter til årsregnskapet

### Note 8 Finansiell markedsrisiko

Morselskapet har ingen valutaterminkontrakter.

Konsernet er eksponert for valutaendringer ved kjøp av råvarer og salg av ferdigvarer i ulike valutaer, hovedsakelig knyttet til valutaene SEK, GBP, PLN og EUR. For konsernets rentebærende gjeld er en utsatt for renterisiko. Konsernet kursesikrer deler av forventede kontantstrømmer knyttet til innkjøp og salg. Som sikringsinstrumenter benytter konsernet både valutaterminforretninger og -opsjoner. Konsernets rentebærende gjeld har i hovedsak flytende rente, men renterisikoen blir overvåket og binding av renten ved bruk av sikringsinstrumenter blir løpende vurdert.

#### Pr 31.12. hadde konsernet inngått følgende valutaterminforretninger og valutaopsjoner:

	Antall	Salg valuta	Kjøp valuta	Sum i NOK pr valutakryss	Forfall
Valutaterminforretninger	144	GBP	PLN	548 013 750	2022-2025
Valutaterminforretninger	84	GBP	NOK	149 841 938	2022-2023
Valutaterminforretninger	120	SEK	PLN	512 319 905	2022-2024
Valutaterminforretninger	48	SEK	EUR	50 635 860	2022-2023
Valutaterminforretninger	24	DKK	NOK	13 432 000	2022-2023
Valutaterminforretninger	96	NOK	PLN	269 874 180	2022-2024
Valutaterminforretninger	24	NOK	EUR	13 000 000	2022
Valutaterminforretninger	24	SEK	NOK	19 879 800	2022-2023
Valutaopsjoner	60	GBP	PLN	149 782 500	2022-2023
Valutaopsjoner	36	GBP	NOK	29 243 250	2022-2023
Valutaopsjoner	24	NOK	EUR	15 900 000	2022
Valutaopsjoner	7	SEK	PLN	13 643 000	2022
Valutaopsjoner	12	SEK	EUR	8 989 920	2022
Sum				1 794 556 103	

Beløp oppgitt ovenfor består av en samlesum av antall terminforretninger fordelt på salg og kjøp i valuta. Pr 31.12 har konsernet inngått valutaterminforretninger og valutaopsjoner knyttet til sikring av fremtidige kontantstrømmer med en total verdi på i alt kr 1 794 556 103.

#### Tabellen nedenfor illustrerer valutakursene i de ulike kontraktene sammenlignet med valutakurs pr 31.12 og budsjettkurs for 2022:

Valutakryss (Salg/kjøp)	Valutakurs spot 31.12	Intervall kontrakter	Valutakurs budsjett 2022	Valutakryss (Kjøp/salg)	Valutakurs spot 31.12	Intervall kontrakter	Valutakurs budsjett 2022
GBP/PLN	5,46	5,11 - 6,14	5,22	PLN/NOK	2,17	2,06 - 2,17	2,30
SEK/PLN	0,45	0,42 - 0,437	0,431	EUR/NOK	9,99	9,72 - 9,87	10,27
GBP/NOK	11,89	12,68 - 12,67	12,05	EUR/SEK	10,23	10,16 - 10,32	10,24
SEK/NOK	0,98	1,12	1,00	PLN/SEK	2,23	2,24 - 2,30	2,26
DKK/NOK	1,34	1,69-1,71	1,37				
EUR/NOK	9,99	12,65	10,27				
EUR/NOK	9,99	9,90 - 10,13	10,35				
SEK/EUR	10,23	10,33	10,23				



## Konsernet Johs Rasmussen AS

## Noter til årsregnskapet

Konsernet har en aktiv valutasikringsstrategi hvor formålet er å sikre den valutakursen som er lagt til grunn i neste års budsjett for deler av innkjøpene og salgene til konsernet. Dette gjøres gjennom at konsernet inngår finansielle kontrakter som terminkontrakter og opsjoner som utligner valutakursrisikoen knyttet til de aktuelle innkjøpene og salgene. Konsernet foretar fortløpende vurderinger knyttet til effektiviteten i sikringskontraktene som inngås. Basert på dette anses kravene for regnskapsmessig sikring å være oppfylt. Kontraktene blir regnskapsført fortløpende i sammen med tilhørende salg og kjøp (sikringsobjektene) etterhvert som oppgjør skjer. Samtidig balanseføres ikke urealisert gevinst/tap for sikringskontraktene. Ifølge beregninger utført av konsernets bankforbindelse hadde konsernet pr 31.12. et samlet urealisert tap på sine valutainstrumenter på i alt kr. 92 430 565 når en sammenligner avtalt terminkurs mot gjeldende terminkurs i markedet pr 31.12. Om en sammenligner avtalt terminkurs i tilsvarende kontrakter mot valutakurs pr 31.12.21 (spot) er samlet urealisert tap beregnet til kr. 14 665 597. Når vi sammenligner avtalt valutakurs i terminkontraktene med kurser lagt til grunn for budsjett 2022 gir de inngåtte kontrakter samlet sett en gevinst og støtter konsernets mulighet til å oppnå budsjettert resultat.

Konsernet har videre inngått rente- og valutaswap med formål å binde renten på langsiktig finansiering i DKK. Pr 31.12. har konsernet bundet renten på et lånebeløp tilsvarende DKK 69 240 431.

### Note 9 Bundne bankinnskudd

Morselskapet		Bundne bankinnskudd	Konsernet	
2020	2021		2021	2020
0	0	Skattetrekkmidler	19 280 723	18 152 471

### Note 10 Egenkapital

Morselskapet					
Årets endring i egenkapital	Aksjekapital	Overkurs	Annen		Sum
			egenkapital		
Egenkapital 01.01.	2 309 572	127 768 375	123 505 059	253 583 006	
Utdelt tilleggsutbytte	0	-51 494 941	-123 505 059	-175 000 000	
Årets resultat	0	0	116 768 866	116 768 866	
<b>Egenkapital 31.12.</b>	<b>2 309 572</b>	<b>76 273 434</b>	<b>116 768 866</b>	<b>195 351 871</b>	

Konsernet					
Årets endring i egenkapital	Aksjekapital	Overkurs	Annen		Sum
			egenkapital	Minoritets-interesse	
Egenkapital 01.01.	2 309 572	127 768 375	448 496 720	203 910 334	782 485 001
Utdelt tilleggsutbytte	0	-51 494 941	-123 505 059	-49 404 529	-224 404 529
Årets resultat	0	0	213 237 170	94 138 316	307 375 486
Avgang minoritetsinteresse	0	0	0	-1 726 950	-1 726 950
Omregningsdifferanser	0	0	-15 344 481	-4 122 325	-19 466 806
<b>Egenkapital 31.12.</b>	<b>2 309 572</b>	<b>76 273 434</b>	<b>522 884 350</b>	<b>242 794 847</b>	<b>844 262 203</b>



## Konsernet Johs Rasmussen AS

Noter til årsregnskapet

### Note 11 Aksjekapital og aksjonærinformasjon

Aksjekapitalen på kr. 2 309 572 består av 46 284 aksjer á kr. 49,90.

#### Oversikt over aksjonærene pr 31.12.

	Antall	Eierandel
Alien AS	5 199	11,23 %
MarMag AS	5 198	11,23 %
Helger AS	5 199	11,23 %
Join AS	4 107	8,87 %
Anni AS	4 107	8,87 %
JoTiNor AS	4 107	8,87 %
K. R. Rasmussen AS	3 781	8,17 %
FraRa AS	3 781	8,17 %
Kåre Rasmussen AS	2 339	5,05 %
OleMa AS	2 128	4,60 %
John Rasmussen Invest AS	1 196	2,58 %
Ole Marcus Rasmussen AS	700	1,51 %
Mats Rasmussen AS	700	1,51 %
BR Investeringer AS	476	1,03 %
Christian Rasmussen Invest AS	466	1,01 %
JER Investeringer AS	466	1,01 %
KIR Investeringer AS	466	1,01 %
Maria Investeringer AS	466	1,01 %
MR Investeringer AS	466	1,01 %
Øvrige	936	2,02 %
<b>Totalt antall aksjer</b>	<b>46 284</b>	<b>100,0 %</b>



## Konsernet Johs Rasmussen AS

Noter til årsregnskapet

### Note 12 Pensjoner

Selskapet har ingen pensjonsordninger. Datterselskapet NorDan AS har to ytelsesbaserte ordninger for ledende ansatte, en tilleggspensjonsordning og en gavepensjonsordning, i tillegg foreligger det ulike typer innskuddspensjonsordninger i konsernets norske, svenske og britiske datterselskaper. Tilleggspensjonsordningen er finansiert ved fondsoppbygging gjennom et forsikringsselskap. Gavepensjonsordningen finansieres over selskapets drift. Innskuddspensjonen inklusive arbeidsgiveravgift kostnadsføres løpende.

Konsernets pensjonsordninger i de norske datterselskapene tilfredsstiller kravene i lov om obligatorisk tjenestepensjon.

	Aktive	Pensjonister
Innskuddspensjon	1 228	45
Tilleggspensjon (ytelsesbasert)	15	0
Gavepensjon (ytelsesbasert, engangsutbetaling)	18	1

#### Balanseført forpliktelse knyttet til ytelsesbaserte pensjonsordninger:

	Konsernet	
	2021	2020
Påløpt pensjonsforpliktelse tilleggspensjonsordning	6 324 000	6 149 000
Verdi av pensjonsmidler tilleggspensjonsordning	-4 709 000	-5 232 000
Netto forpliktelse tilleggspensjonsordning	1 615 000	917 000
Beregnet forpliktelse gavepensjonsordning	15 598 000	10 164 000
Avsatt arbeidsgiveravgift	2 427 000	1 562 000
<b>Netto pensjonsforpliktelse ytelsesbaserte pensjonsordninger</b>	<b>19 640 000</b>	<b>12 643 000</b>

De økonomiske forutsetningene som er benyttet er anbefalingene fra Norsk Regnskapsstiftelse for 2021.



## Konsernet Johs Rasmussen AS

Noter til årsregnskapet

## Note 13 Skatt

## Beregning av utsatt skatt/utsatt skattefordel

Morselskapet			Konsernet	
2020	2021		2021	2020
		<b>Midlertidige forskjeller</b>		
546 396	295 093	Driftsmidler	42 149 797	32 323 558
0	0	Varelager	-7 682 582	-4 250 942
0	0	Kundefordringer	-5 576 202	-5 721 240
0	0	Langsiktige tilvirkningskontrakter	24 180 387	11 122 884
0	0	Pensjons- og lønnsforpliktelser	-35 703 112	-36 703 590
0	0	Garantiavsetning	-31 866 959	-26 723 127
-638 203	-510 563	Andre forskjeller	15 542 713	17 175 718
-91 807	-215 470	<b>Netto midlertidige forskjeller</b>	<b>1 044 042</b>	<b>-12 776 739</b>
0	0	Underskudd til fremføring	-27 536 394	-27 536 394
<b>-91 807</b>	<b>-215 470</b>	<b>Grunnlag for utsatt skatt</b>	<b>-26 492 352</b>	<b>-40 313 132</b>
-20 198	-47 403	Utsatt skatt (ulike skattesatser fra 17% til 23%)	-4 380 669	-7 485 904
0	0	Herav ikke balanseført utsatt skattefordel	1 083 165	0
<b>-20 198</b>	<b>-47 403</b>	<b>Utsatt skatt / skattefordel i balansen</b>	<b>-3 297 504</b>	<b>-7 485 904</b>
0	0	Herav utsatt skatt	19 608 530	11 391 300
-20 198	-47 403	Herav utsatt skattefordel	-22 906 033	-18 877 204

## Grunnlag for skattekostnad, endring i utsatt skatt og betalbar skatt

Morselskapet			Konsernet	
2020	2021		2021	2020
		<b>Grunnlag for betalbar skatt</b>		
127 831 613	121 436 030	Resultat før skattekostnad	395 865 690	331 971 539
-108 165 456	-100 221 650	Permanente forskjeller	35 978 938	33 084 733
19 666 157	21 214 380	Grunnlag for skattekostnad på årets resultat	431 844 628	365 056 272
689 247	123 663	Endring i midlertidige forskjeller	-12 057 497	16 852 209
0	0	Benyttet underskudd til fremføring	-7 970 212	-9 054
<b>20 355 404</b>	<b>21 338 043</b>	<b>Gr.lag for bet.bar skatt i res.regnskapet</b>	<b>411 816 919</b>	<b>381 899 427</b>
0	0	+/- Mottatt/avgitt konsernbidrag	0	0
<b>20 355 404</b>	<b>21 338 043</b>	<b>Skattepliktig inntekt (grunnlag for betalbar skatt i balansen)</b>	<b>411 816 919</b>	<b>381 899 427</b>
		<b>Fordeling av skattekostnaden</b>		
4 478 189	4 694 369	Betalbar skatt	86 627 209	80 316 236
0	0	For mye, for lite avsatt i fjor	-2 325 405	635 400
4 478 189	4 694 369	Sum betalbar skatt	84 301 804	80 951 636
-151 634	-27 206	Endring i utsatt skatt/skattefordel	4 188 399	-6 091 513
<b>4 326 554</b>	<b>4 667 164</b>	<b>Skattekostnad</b>	<b>88 490 204</b>	<b>74 860 123</b>
		<b>Betalbar skatt i balansen</b>		
4 478 189	4 694 369	Betalbar skatt i skattekostnaden	84 301 804	80 951 636
0	0	Andel betalbar skatt innbetalt i gjennom året	-25 449 495	-22 070 446
0	0	Tilskudd SkatteFUNN	-504 116	-631 941
<b>4 478 189</b>	<b>4 694 369</b>	<b>Betalbar skatt i balansen</b>	<b>58 348 193</b>	<b>58 249 249</b>



## Konsernet Johs Rasmussen AS

Noter til årsregnskapet

### Note 14 Driftsinntekter

Morselskapet			Konsernet	
2020	2021		2021	2020
0	0	Salgsinntekter	4 002 737 000	3 409 272 380
23 861 478	24 993 285	Andre driftsinntekter	1 958 796	827 404
<b>23 861 478</b>	<b>24 993 285</b>	<b>Sum</b>	<b>4 004 695 796</b>	<b>3 410 099 784</b>

Konsernets salgsinntekter kommer fra omsetning av vinduer og dører.

2020	2021	Geografisk fordeling av salgsinntekter	2021	2020
0	0	Norge	1 633 276 146	1 425 261 767
0	0	Europa eksklusiv Norge	2 369 460 854	1 984 010 613
<b>0</b>	<b>0</b>	<b>Sum</b>	<b>4 002 737 000</b>	<b>3 409 272 380</b>

### Note 15 Lønnskostnader, antall ansatte, godtgjørelser, lån til ansatte mm.

Morselskapet			Konsernet	
2020	2021	Lønnskostnader	2021	2020
685 174	467 818	Lønninger	865 389 587	770 559 234
96 609	65 962	Arbeidsgiveravgift	140 194 637	121 226 533
0	0	Pensjonskostnader	60 021 131	51 112 713
0	4 095	Andre ytelser	17 904 521	20 404 190
<b>781 783</b>	<b>537 875</b>	<b>Sum</b>	<b>1 083 509 875</b>	<b>963 302 670</b>
0	0	Antall ansatte i regnskapsåret har vært	2 340	2 035

Det er kun en ansatt i deltidsstilling i selskapet. Kostnadene er ført som lønnskostnad, men innberetningspliktige ytelser utbetales i datter-datterselskapet NorDan AS. Hverken styreleder eller daglig leder har noen bonusavtaler, og de har heller ingen avtaler om godtgjørelse ved opphør av arbeidsforholdet/vervet.

Daglig leder har ikke mottatt noen godtgjørelser for sin rolle som daglig leder i 2021.

Det er utbetalt honorar til styret i 2021 med kr 200 000.

Det er ikke gitt lån/sikkerhetsstillelse til daglig leder, styrets leder eller andre nærstående parter.

### Kostnadsført godtgjørelse til revisor

	Morselskap	Konsern
Lovpålagt revisjon (inkl. teknisk bistand med årsregnskap)	97 681	2 620 555
Andre attestasjonstjenester	0	362 695
Skatterådgivning (inkl. teknisk bistand med ligningspapirer)	48 344	345 325
Annen bistand	16 600	242 575
<b>Sum</b>	<b>162 625</b>	<b>3 571 150</b>



## Konsernet Johs Rasmussen AS

Noter til årsregnskapet

### Note 16 Transaksjoner med nærstående parter

Ytelser til ledende ansatte er omtalt i note 15, og mellomværende med konsernselskaper er omtalt i note 7.

#### Morselskapets transaksjoner med nærstående parter:

2021

Salg av tjenester til datterselskaper	24 165 284
Kjøp av tjenester fra datterselskaper	55 000

Konsernet har ikke kjøpt eller solgt varer/tjenester til nærstående parter i 2021.

### Note 17 Garantier

Garantiarbeider/reklamasjoner knyttet til avsluttende salg vurderes til antatt kostnad for slikt arbeid. Estimater er beregnet ut fra historiske tall for garantireparasjoner. Avsetningen pr 31.12. er kr. 32 637 000.

### Note 18 Kundefordringer og prosjekter under utførelse

Konsernet har aktivitet i form av tilvirkningskontrakter knyttet til levering og montering av vinduer, dører og fasadeløsninger innen nybygg og rehabilitering i det britiske markedet (NorDan UK Ltd), i det irske markedet (NorDan Vinduer Ltd) og i det norske markedet (NorDan Rubicon AS).

Kundefordringer og prosjekter i arbeid:	Konsernet	
	2021	2020
Netto verdi prosjekter i arbeid	13 448 859	3 575 945
Kundefordringer til pålydende	498 923 380	399 918 347
Avsetning til tap på kundefordringer	-9 731 964	-11 808 596
<b>Sum kundefordringer og prosjekter i arbeid</b>	<b>502 640 275</b>	<b>391 685 696</b>

#### Netto verdi prosjekter i arbeid består av følgende:

Bokførte kostnader igangværende prosjekter	156 297 808	134 726 340
Opptjent bidrag igangværende prosjekter	50 753 951	14 132 883
Verdiskapning på igangværende prosjekter	207 051 759	148 859 223
Fakturert/innbetalt forskudd igangværende prosjekter	-215 482 353	-151 451 385
<b>Netto verdi prosjekter i arbeid</b>	<b>-8 430 594</b>	<b>-2 592 162</b>
Herav klassifisert som annen kortsiktig gjeld (forskudd)	-21 879 453	-6 168 108
Herav klassifisert som netto verdi prosjekter i arbeid	13 448 859	3 575 945



Til generalforsamlingen i Johs Rasmussen AS

## Uavhengig revisors beretning

### Konklusjon

Vi har revidert Johs Rasmussen AS' årsregnskap, som består av:

- selskapsregnskapet, som består av balanse per 31. desember 2021, resultatregnskap og kontantstrømoppstilling for regnskapsåret avsluttet per denne datoen og noter til årsregnskapet, herunder et sammendrag av viktige regnskapsprinsipper, og
- konsernregnskapet, som består av balanse per 31. desember 2021, resultatregnskap og kontantstrømoppstilling for regnskapsåret avsluttet per denne datoen og noter til årsregnskapet, herunder et sammendrag av viktige regnskapsprinsipper.

Etter vår mening

- oppfyller årsregnskapet gjeldende lovkrav,
- gir selskapsregnskapet et rettviseende bilde av selskapets finansielle stilling per 31. desember 2021 og av dets resultater og kontantstrømmer for regnskapsåret avsluttet per denne datoen i samsvar med regnskapslovens regler og god regnskapsskikk i Norge, og
- gir konsernregnskapet et rettviseende bilde av konsernets finansielle stilling per 31. desember 2021 og av dets resultater og kontantstrømmer for regnskapsåret avsluttet per denne datoen i samsvar med regnskapslovens regler og god regnskapsskikk i Norge.

### Grunnlag for konklusjonen

Vi har gjennomført revisjonen i samsvar med de internasjonale revisjonsstandardene International Standards on Auditing (ISA-ene). Våre oppgaver og plikter i henhold til disse standardene er beskrevet nedenfor under *Revisors oppgaver og plikter ved revisjonen av årsregnskapet*. Vi er uavhengige av selskapet og konsernet slik det kreves i lov, forskrift og International Code of Ethics for Professional Accountants (inkludert internasjonale uavhengighetsstandarder) utstedt av the International Ethics Standards Board for Accountants (IESBA-reglene), og vi har overholdt våre øvrige etiske forpliktelser i samsvar med disse kravene. Innhentet revisjonsbevis er etter vår vurdering tilstrekkelig og hensiktsmessig som grunnlag for vår konklusjon.

### Øvrig informasjon

Styret og daglig leder (ledelsen) er ansvarlige for informasjonen i årsberetningen. Øvrig informasjon omfatter informasjon i årsrapporten bortsett fra årsregnskapet og den tilhørende revisjonsberetningen. Vår konklusjon om årsregnskapet ovenfor dekker ikke informasjonen i årsberetningen.

I forbindelse med revisjonen av årsregnskapet er det vår oppgave å lese årsberetningen. Formålet er å vurdere hvorvidt det foreligger vesentlig inkonsistens mellom årsberetningen og årsregnskapet og den kunnskap vi har opparbeidet oss under revisjonen av årsregnskapet, eller hvorvidt informasjon i

PricewaterhouseCoopers AS, Kanalsletta 8, Postboks 8017, NO-4068 Stavanger

T: 02316, org. no.: 987 009 713 MVA, [www.pwc.no](http://www.pwc.no)

Statsautoriserte revisorer, medlemmer av Den norske Revisorforening og autorisert regnskapsførerselskap



Uavhengig revisors beretning - Johs Rasmussen AS



årsberetningen ellers fremstår som vesentlig feil. Vi har plikt til å rapportere dersom årsberetningen fremstår som vesentlig feil. Vi har ingenting å rapportere i så henseende.

Basert på kunnskapen vi har opparbeidet oss i revisjonen, mener vi at årsberetningen

- er konsistent med årsregnskapet og
- inneholder de opplysninger som skal gis i henhold til gjeldende lovkrav.

#### *Ledelsens ansvar for årsregnskapet*

Ledelsen er ansvarlig for å utarbeide årsregnskapet og for at det gir et rettviseende bilde i samsvar med regnskapslovens regler og god regnskapsskikk i Norge. Ledelsen er også ansvarlig for slik intern kontroll som den finner nødvendig for å kunne utarbeide et årsregnskap som ikke inneholder vesentlig feilinformasjon, verken som følge av misligheter eller utilsiktede feil.


Ved utarbeidelsen av årsregnskapet er ledelsen ansvarlig for å ta standpunkt til selskapets og konsernets evne til fortsatt drift og opplyse om forhold av betydning for fortsatt drift. Forutsetningen om fortsatt drift skal legges til grunn for årsregnskapet så lenge det ikke er sannsynlig at virksomheten vil bli avvirket.

#### *Revisors oppgaver og plikter ved revisjonen av årsregnskapet*

Vårt mål er å oppnå betryggende sikkerhet for at årsregnskapet som helhet ikke inneholder vesentlig feilinformasjon, verken som følge av misligheter eller utilsiktede feil, og å avgi en revisjonsberetning som inneholder vår konklusjon. Betryggende sikkerhet er en høy grad av sikkerhet, men ingen garanti for at en revisjon utført i samsvar med ISA-ene, alltid vil avdekke vesentlig feilinformasjon som eksisterer. Feilinformasjon kan oppstå som følge av misligheter eller utilsiktede feil. Feilinformasjon blir vurdert som vesentlig dersom den enkeltvis eller samlet med rimelighet kan forventes å påvirke økonomiske beslutninger som brukerne foretar basert på årsregnskapet.

For videre beskrivelse av revisors oppgaver og plikter vises det til:  
<https://revisorforeningen.no/revisjonsberetninger>

Stavanger, 30. mai 2022  
**PricewaterhouseCoopers AS**

  
Gunnstein Haaland  
Statsautorisert revisor