



## ÅRSREGNSKAPET FOR REGNSKAPSÅRET 2024 - GENERELL INFORMASJON

### Enheten

Organisasjonsnummer: 919 399 309  
Organisasjonsform: Aksjeselskap  
Foretaksnavn: WEST SUPPLY III AS  
Forretningsadresse: Smedasundet 97  
5525 HAUGESUND

### Regnskapsår

Årsregnskapets periode: 01.01.2024 - 31.12.2024

### Konsern

Morselskap i konsern: Nei

### Regnskapsregler

Regler for små foretak benyttet: Nei  
Benyttet ved utarbeidelsen av årsregnskapet til selskapet: Regnskapslovens alminnelige regler

### Årsregnskapet fastsatt av kompetent organ

Bekreftet av representant for selskapet: Sonja Margrethe Østensjø  
Dato for fastsettelse av årsregnskapet: 21.03.2025

### Grunnlag for avgivelse

År 2024: Årsregnskapet er elektronisk innlevert  
År 2023: Tall er hentet fra elektronisk innlevert årsregnskap fra 2024

*Det er ikke krav til at årsregnskapet m.v. som sendes til Regnskapsregisteret er undertegnet. Kontrollen på at dette er utført ligger hos revisor/enhetens øverste organ. Sikkerheten ivaretas ved at innsender har rolle/rettighet for innsending av årsregnskapet via Altinn, og ved at det bekreftes at årsregnskapet er fastsatt av kompetent organ.*

Brønnøysundregistrene, 02.06.2025



## Resultatregnskap

Beløp i: NOK	Note	2024	2023
<b>RESULTATREGNSKAP</b>			
<b>Inntekter</b>			
Driftsinntekter skip	1, 2	336 957 394	222 414 846
Gevinst ved salg av driftsmidler	3	163 601 687	
<b>Sum inntekter</b>		<b>500 559 080</b>	<b>222 414 846</b>
<b>Kostnader</b>			
Mannskapskostnader skip v/disponent	4	92 836 069	55 458 070
Driftskostnader skip		56 960 497	29 986 597
Nedskrivning av varige driftsmidler og immaterielle eiendeler	3		-12 763 018
Ordinære avskrivninger	3	101 098 431	81 678 902
Administrasjon og kontorhold	2, 4	16 480 233	8 378 607
<b>Sum kostnader</b>		<b>267 375 230</b>	<b>162 739 159</b>
<b>Driftsresultat</b>		<b>233 183 850</b>	<b>59 675 687</b>
<b>Finansinntekter og finanskostnader</b>			
Finansinntekter	2	22 898 379	1 421 220
Netto kursdifferanser		5 616 911	1 211 446
<b>Sum finansinntekter</b>		<b>28 515 290</b>	<b>2 632 666</b>
Finanskostnader	2	36 754 454	29 740 088
<b>Sum finanskostnader</b>		<b>36 754 454</b>	<b>29 740 088</b>
<b>Netto finans</b>	5	<b>-8 239 164</b>	<b>-27 107 422</b>
<b>Resultat før skattekostnad</b>		<b>224 944 686</b>	<b>32 568 266</b>
Skattekostnad på resultat	6	642 072	
<b>Årsresultat</b>		<b>224 302 614</b>	<b>32 568 266</b>
<b>Årsresultat etter minoritetsinteresser</b>		<b>224 302 614</b>	<b>32 568 266</b>
<b>Totalresultat</b>		<b>224 302 614</b>	<b>32 568 266</b>
<b>Overføringer og disponeringer</b>			



## Resultatregnskap

<b>Beløp i: NOK</b>	<b>Note</b>	<b>2024</b>	<b>2023</b>
Udekket tap			32 568 266
Avsatt til annen egenkapital		224 302 614	
<b>Sum overføringer og disponeringer</b>		<b>224 302 614</b>	<b>32 568 266</b>



## Balanse

Beløp i: NOK	Note	2024	2023
<b>BALANSE - EIENDELER</b>			
<b>Anleggsmidler</b>			
<b>Immaterielle eiendeler</b>			
<b>Varige driftsmidler</b>			
Skip	7	1 131 012 253	933 327 961
<b>Sum varige driftsmidler</b>	3	<b>1 131 012 253</b>	<b>933 327 961</b>
<b>Sum anleggsmidler</b>		<b>1 131 012 253</b>	<b>933 327 961</b>
<b>Omløpsmidler</b>			
<b>Varer</b>			
<b>Fordringer</b>			
Kundefordringer	7, 8	13 422 230	10 809 242
Andre kortsiktige fordringer	7	19 222 464	11 386 760
Konsernfordringer	7, 8	25 503	1 370
<b>Sum fordringer</b>		<b>32 670 197</b>	<b>22 197 372</b>
<b>Bankinnskudd, kontanter og lignende</b>			
Bankinnskudd, kontanter o.l.	7	64 294 002	58 311 182
<b>Sum bankinnskudd, kontanter og lignende</b>		<b>64 294 002</b>	<b>58 311 182</b>
<b>Sum omløpsmidler</b>		<b>96 964 198</b>	<b>80 508 553</b>
<b>SUM EIENDELER</b>		<b>1 227 976 451</b>	<b>1 013 836 514</b>
<b>BALANSE - EGENKAPITAL OG GJELD</b>			
<b>Egenkapital</b>			
<b>Innskutt egenkapital</b>			
Aksjekapital	9	141 462 424	141 462 424
Overkurs		475 353 416	701 878 755
<b>Sum innskutt egenkapital</b>		<b>616 815 840</b>	<b>843 341 179</b>



## Balanse

Beløp i: NOK	Note	2024	2023
<b>Opptjent egenkapital</b>			
Annen egenkapital		224 302 614	
Udekket tap			188 467 168
<b>Sum opptjent egenkapital</b>		<b>224 302 614</b>	<b>-188 467 168</b>
<b>Sum egenkapital</b>	10	<b>841 118 455</b>	<b>654 874 010</b>
<b>Gjeld</b>			
<b>Langsiktig gjeld</b>			
<b>Annen langsiktig gjeld</b>			
Gjeld til kredittinstitusjoner			303 911 455
Gjeld til konsernselskap	2, 8	340 333 334	
<b>Sum annen langsiktig gjeld</b>	7	<b>340 333 334</b>	<b>303 911 455</b>
<b>Sum langsiktig gjeld</b>		<b>340 333 334</b>	<b>303 911 455</b>
<b>Kortsiktig gjeld</b>			
Leverandørgjeld	8	27 969 256	10 345 851
Betalbar skatt	6	678 954	32 850
Kortsiktig konserngjeld	8		31 896 522
Annen kortsiktig gjeld		17 876 453	12 775 826
<b>Sum kortsiktig gjeld</b>		<b>46 524 663</b>	<b>55 051 049</b>
<b>Sum gjeld</b>		<b>386 857 997</b>	<b>358 962 504</b>
<b>SUM EGENKAPITAL OG GJELD</b>		<b>1 227 976 451</b>	<b>1 013 836 514</b>



## WEST SUPPLY III AS

### ÅRSBERETNING 2024

#### Virksomhetens art og lokalisering

West Supply III AS («Selskapet») eier forsyningsskipene Edda Ferd, Edda Fram og Edda Frende samt offshorefartøyene Edda Fauna og Edda Flora som driver med inspeksjon, vedlikehold og lettere konstruksjonsarbeid.

Selskapet har sitt forretningskontor i Haugesund og har en managementavtale med Østensjø Rederi AS.

#### Fremtidig utvikling og markedsforhold

Gruppens fartøy opererer i offshore markedet, primært i tilknytning til utvinning av olje og gass, men til dels også relatert til offshore wind og fornybar markedet.

Det er positive utsikter for OSV-markedet. Oljeselskapenes E&P investeringer har økt signifikant de siste 2 årene, og det forventes at markedet vil være sterkt lengre enn tidligere antatt. E&P investeringene er forventet å fortsatt være høye de neste årene da etterspørselen etter olje og gass fremdeles er høy og forventes å være høy i mange år. Markedet for offshore rigger og fartøy er relativt stramt, og rater og utnyttelse har økt i alle segmenter og regioner. Det forventes at etterspørselen etter offshore fartøy vil fortsette å være høy. Med sesongvariasjoner, samt ingen eller få fartøy i opplag og liten nybyggingsaktivitet er utsiktene positive.

Spot og term ratene for PSV'er Nordsjøen har gradvis forbedret seg over tid og med en kraftig forbedring fra 2021 og inn i 2024. Markedet er fundamentalt sterkt. Men det er noen utfordringer i det korte bildet, spesielt på britisk sektor grunnet politisk usikkerhet og «windfall» skatt som har medført utsettelse av prosjekter og redusert investeringsvilje. Resultatet er redusert aktivitet, og derav reduserte rater og utnyttelse. I britisk sektor forventer vi at et svakere marked vil vedvare ut 2025.

Norsk sektor ser det bedre ut, men det forventes ikke merkbar økning i aktivitet og ratenivåer på samme nivå i 2025 som for 2024. Det er forventes imidlertid god aktivitet fra 2026 og fremover i tid.

Subsea markedet er også veldig stramt. Global netto utnyttelse har forbedret seg signifikant siden 2020 og resultert i høyere rater. Etterspørselen etter subsea fartøy har økt sterkt som en følge av økte E&P investeringer. E&P investeringene har økt jevnt siden 2021 og forventes å øke videre inn i 2027 og deretter flate ut. Dette har resultert i en "all-time high EPC backlog" blant subsea kontraktørene som igjen har økt behov for subsea fartøy for å møte sine forpliktelser.

Subsea markedet er i en unik sykel med begrenset nybyggingsaktivitet til tross for en stadig eldre flåte, som i motsetning til tidligere sykler bidrar til at tilbud etterspørsel balansen enn så lenge er i skipseiers favør.

Ved inngangen til 2025 har Selskapet en solid kontraktportefølje for sine subsea fartøy. Alle subsea fartøyene fikk forlenget sine kontrakter i 2024 til sterkt forbedrede betingelser. Innen PSV segmentet er det mer moderate forventninger til 2025. Ett av Selskapets 3 forsyningsfartøy er sikret



This file is sealed with a digital signature.  
The seal is a guarantee for the authenticity  
of the document.

Document ID:  
BD4D42DDCBC045AEB1933FDD882BED01



en term kontrakt (1 + 1 + 1 år) med Shell UK som starter i mars 2025. De to andre forsyningsfartøyene går ved inngangen til 2025 i spot markedet. Selskapet forventer ikke noen forbedring av PSV markedet for 2025 sammenlignet med 2024.

Teknologiendringer, regulatoriske krav og transformasjon til nullutslippoperasjoner vil mest sannsynlig føre til økte kapitalutgifter og behov for oppgraderinger av eksisterende fartøy for å sikre etterlevelse av fremtidens regelverk. Per i dag er det imidlertid vanskelig å vurdere og tidfeste når, hvilken teknologi og hvilken kostnad som må påregnes og potensielt vil påvirke fartøyets levetid. Avskrivningsplanen for Selskapets fartøy holdes dermed på 30 års lineær avskrivning, i tråd med prinsippene som er anvendt for fartøyene historisk sett.

### **Fortsatt drift**

I samsvar med regnskapslovens § 3-3 er regnskapet avlagt under forutsetningen om fortsatt drift. Styret bekrefter at denne forutsetningen er til stede.

### **Redegjørelse for årsregnskapet**

Årsresultatet for 2024 viser et overskudd på kr 224 302 614. Til sammenligning hadde selskapet et overskudd på kr 32 568 266 i 2023.

Selskapet har pr 31.12.2024 en egenkapitalandel på 68,5%, mot 64,6%, i 2023.

Samlet kontantstrøm fra driften i selskapet i 2024 er på kr 135 030 367 sammenlignet med en positiv kontantstrøm på kr 141 499 023 i 2023. Driftsresultatet for selskapet utgjør i 2024 kr 233 183 850 sammenlignet med kr 59 675 687 i 2023. Selskapets likviditetsbeholdning er kr 64 294 002 pr 31.12.2024 sammenlignet med kr 58 311 182 i 2023.

Selskapets omløpsmidler er kr 96 964 198 pr 31.12.2024, og selskapet kan betjene kortsiktig gjeld i sin helhet ved hjelp av disse. Pr 31.12.2023 var omløpsmidlene kr 80 508 553.

### **Finansiell risiko**

#### Kreditrisiko:

Kreditrisikoen for Selskapet anses akseptabel hensyntatt det sterke markedet Selskapets kunder opererer i. Risikoen for at kontraktspartner ikke har økonomisk evne til å oppfylle sine forpliktelser anses for å være moderat.

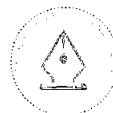
#### Markedsrisiko:

Selskapet har i 2024 primært hatt sine inntekter i britiske pund og norske kroner. Driftskostnadene er hovedsakelig i norske kroner, mens gjelden er i norske kroner. Selskapet er således noe eksponert for valutakursendringer, men har mulighet til å avhjelpe deler av denne risikoen gjennom sikringsinstrumenter.

Selskapets langsiktige finansiering har flytende rente og har derfor risiko knyttet til renteendringer.

#### Likviditetsrisiko:

Selskapets likviditet er styrket gjennom året og anses akseptabel. Et marked i bedring og dertilhørende økt inntjening forventes å redusere likviditetsrisikoen over tid.



This file is sealed with a digital signature.  
The seal is a guarantee for the authenticity  
of the document.

Document ID:  
BD4D42DDCBC045AEB1933FDD882BED01



## Arbeidsmiljø og likestilling

Selskapet har ingen egne ansatte. Styrets sammensetning består av en kvinne og to menn.

## Bærekraft

Selskapets bærekraftsmål blir fulgt opp i Østensjø Rederi AS sin Sustainability Action Plan. Planen baserer seg på FNs bærekraftsmål og det er valgt å vektlegge spesielt syv av bærekraftsmålene hvor konkrete mål og initiativer er identifisert.

Styringsgruppen bestående av representanter fra hver avdeling i Østensjø Rederi AS har hatt sine faste møter gjennom 2024, og har som ansvar å vedlikeholde, utvikle og følge opp Sustainability Action Plan.

I 2024 er planen oppdatert med introduksjon av to nye bærekraftsmål med oppfølging og tiltak. FNs mål nr. 12.3: *Halvere matsvinn per innbygger på detaljhandels- og forbrukernivå, samt redusere tap av mat langs produksjons- og forsyningskjeder, inkludert tap etter innhøsting, innen 2030.*

Tiltaket fokuserer på forbrukeradferd og måler matsvinn i kantinen med gram per ansatt.

*FNs mål nr 4.4: Innen 2030 skal antallet ungdommer og voksne som har relevante ferdigheter, inkludert tekniske og yrkesfaglige ferdigheter, for sysselsetting, anstendige jobber og entreprenørskap, økes betydelig.*

Tiltaket innebærer årlig bidrag i form av gratis forelesninger og ressurser til det lokale universitetet, med sikte på å forbedre kvaliteten på utdanningsprogrammet med oppdatert maritime ekspertise.

Sustainability Action Plan er tilgjengelig på [sustainability.ostensjo.no](https://sustainability.ostensjo.no).

## Forsikring for styremedlemmer

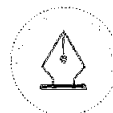
West Supply III AS er inkludert i en Director and Officers Liability Insurance (D&O). Forsikringen gir økonomisk beskyttelse for selskapets styremedlemmer og ledere i tilfelle de blir saksøkt i forbindelse med utførelsen av sine plikter i forhold til selskapet. Forsikringen omfatter styremedlemmers og funksjonærers personlige juridiske ansvar, inkludert forsvars- og saksomkostninger.

## Redegjørelse om samfunnsansvar

Selskapets redegjørelse for 2024 i henhold til krav i Lov om virksomheters åpenhet og arbeid med grunnleggende menneskerettigheter og anstendige arbeidsforhold (åpenhetsloven) (LOV-2021-06-18-99) er alltid nå tilgjengelig på selskapets hjemmeside [ostensjo.no/company](https://ostensjo.no/company), og redegjørelsen for 2024 vil bli gjort tilgjengelig på samme sted innen tids fristen som er 30.06.2025.

## Ytre miljø

Selskapets skip er engasjert i sjøveis transport med det dette innebærer av risiko relatert til forurensning. Skipene oppfyller krav satt av regulerende myndigheter, og det er ikke kjent for styret at driften av skipene har resultert i utslipp til miljø ut over normal drift. I 2024 hadde vi et



This file is sealed with a digital signature.  
The seal is a guarantee for the authenticity  
of the document.

Document ID:  
BD4D42DDC9BC045AEB1933FDD882BED01



hydraulikkoljeutslipp som resulterte at vi gikk over KPI for oljeutslipp satt i Selskapet. Hendelsen ble rapportert internt og til myndigheter. Korrektive tiltak er iverksatt for å redusere faren for repetisjon.

## Årsresultat og disponeringer

Styret foreslår at årets resultat disponeres som følger:

Avsatt til dekning av tidligere udekket tap	<u>224 302 614</u>
Sum disponering	<u>224 302 614</u>

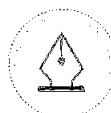
31. desember 2024  
Haugesund, -----  
19. mars 2025

\_\_\_\_\_  
Sonja Margrethe Østensjø  
Styrets leder

\_\_\_\_\_  
Finn O. Eckbo  
Styremedlem

\_\_\_\_\_  
Gisle James Natvik  
Styremedlem

\_\_\_\_\_  
Johannes Østensjø  
Daglig leder



This file is sealed with a digital signature.  
The seal is a guarantee for the authenticity  
of the document.

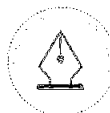
Document ID:  
BD4D42DDC9BC045AEB1933FDD882BED01



## West Supply III AS

### Resultatregnskap

Driftsinntekter og driftskostnader	Note	2024	2023
Driftsinntekter skip	1, 2	336 957 394	222 414 846
Gevinst ved salg av driftsmidler	3	163 601 687	0
Mannskapskostnader skip v/disponent	4	92 836 069	55 458 070
Driftskostnader skip		<u>56 960 497</u>	<u>29 986 597</u>
<b>Driftsresultat skip</b>		<b><u>350 762 515</u></b>	<b><u>136 970 178</u></b>
Ordinære avskrivninger	3	101 098 431	81 678 902
Reversering av tidligere nedskrivning	3	<u>0</u>	<u>-12 763 018</u>
<b>Resultat etter av- og nedskrivninger</b>		<b><u>249 664 083</u></b>	<b><u>68 054 294</u></b>
Administrasjon og kontorhold	2, 4	<u>16 480 233</u>	<u>8 378 607</u>
<b>Driftsresultat</b>		<b><u>233 183 850</u></b>	<b><u>59 675 687</u></b>
<b>Finansinntekter og finanskostnader</b>			
Finansinntekter	2	22 898 379	1 421 220
Netto kursdifferanser		5 616 911	1 211 446
Finanskostnader	2	<u>-36 754 454</u>	<u>-29 740 088</u>
<b>Resultat av finansposter</b>	<b>5</b>	<b><u>-8 239 164</u></b>	<b><u>-27 107 422</u></b>
<b>Resultat før skattekostnad</b>		<b><u>224 944 686</u></b>	<b><u>32 568 266</u></b>
Skattekostnad på resultat	6	642 072	0
<b>Årsresultat</b>		<b><u>224 302 614</u></b>	<b><u>32 568 266</u></b>
<b>Overføringer</b>			
Avsatt til dekning av tidligere udekket tap		0	32 568 266
Avsatt til annen egenkapital		<u>224 302 614</u>	<u>0</u>
<b>Sum overføringer</b>		<b><u>224 302 614</u></b>	<b><u>32 568 266</u></b>



This file is sealed with a digital signature.  
The seal is a guarantee for the authenticity  
of the document.

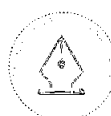
Document ID:  
BD4D42DDCBC045AEB1933FDD882BED01



## West Supply III AS

### Balanse

Eiendeler	Note	2024	2023
<b>Anleggsmidler</b>			
<b>Varige driftsmidler</b>			
Skip	7	1 131 012 253	933 327 961
<b>Sum varige driftsmidler</b>	<b>3</b>	<b>1 131 012 253</b>	<b>933 327 961</b>
<b>Sum anleggsmidler</b>		<b>1 131 012 253</b>	<b>933 327 961</b>
<b>Omløpsmidler</b>			
<b>Fordringer</b>			
Kundefordringer	7, 8	13 422 230	10 809 242
Andre kortsiktige fordringer	7	19 222 464	11 386 760
Konsernfordringer	7, 8	25 503	1 370
<b>Sum fordringer</b>		<b>32 670 197</b>	<b>22 197 372</b>
Bankinnskudd, kontanter o.l.	7	64 294 002	58 311 182
<b>Sum omløpsmidler</b>		<b>96 964 198</b>	<b>80 508 553</b>
<b>Sum eiendeler</b>		<b>1 227 976 451</b>	<b>1 013 836 514</b>



This file is sealed with a digital signature.  
The seal is a guarantee for the authenticity  
of the document.

Document ID:  
BD4D42DDCBC045AEB1933FDD882BED01



## West Supply III AS

### Balanse

Egenkapital og gjeld	Note	2024	2023
<b>Egenkapital</b>			
<b>Innskutt egenkapital</b>			
Aksjekapital	9	141 462 424	141 462 424
Overkurs		475 353 416	701 878 755
<b>Sum innskutt egenkapital</b>		<b>616 815 840</b>	<b>843 341 179</b>
<b>Opptjent egenkapital</b>			
Annen egenkapital		224 302 614	0
Udekket tap		0	-188 467 168
<b>Sum opptjent egenkapital</b>		<b>224 302 614</b>	<b>-188 467 168</b>
<b>Sum egenkapital</b>	<b>10</b>	<b>841 118 455</b>	<b>654 874 010</b>
<b>Gjeld</b>			
<b>Annen langsiktig gjeld</b>			
Gjeld til kredittinstitusjoner		0	303 911 455
Gjeld til konsernselskap	2, 8	340 333 334	0
<b>Sum langsiktig gjeld</b>	<b>7</b>	<b>340 333 334</b>	<b>303 911 455</b>
<b>Kortsiktig gjeld</b>			
Leverandørgjeld	8	27 969 256	10 345 851
Betalbar skatt	6	678 954	32 850
Konserngjeld	8	0	31 896 522
Annen kortsiktig gjeld		17 876 453	12 775 826
<b>Sum kortsiktig gjeld</b>		<b>46 524 663</b>	<b>55 051 049</b>
<b>Sum gjeld</b>		<b>386 857 997</b>	<b>358 962 504</b>
<b>Sum egenkapital og gjeld</b>		<b>1 227 976 451</b>	<b>1 013 836 514</b>

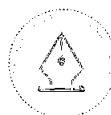
Haugesund, 19.03.2025  
Styret i West Supply III AS

Sonja Margrethe Østensjø  
Styreleder

Finn O. Eckbo  
Styremedlem

Gisle James Natvik  
Styremedlem

Johannes Østensjø  
Daglig leder



This file is sealed with a digital signature.  
The seal is a guarantee for the authenticity  
of the document.

Document ID:  
BD4D42DDCBC045AEB1933FDD882BED01



## West Supply III AS Kontantstrømoppstilling

	2024	2023
<b><u>Kontantstrømmer fra operasjonelle aktiviteter</u></b>		
Resultat før skattekostnad	224 944 686	32 568 266
Periodens betalte skatt	-45 990	-30 348
Gevinst/tap ved salg anleggsmidler	-174 593 892	0
Gevinst/tap ved salg aksjer	-7 885 925	0
Ordinære avskrivninger	71 154 536	59 697 555
Nedskrivning skip	0	-12 763 018
Kostnadsført dokking	29 943 895	21 981 347
Endring i kundefordringer	6 016 368	4 186 657
Endring i leverandørgjeld	9 560 743	-4 279 183
Endring i andre fordringer	9 580 678	5 914 976
Endring i annen kortsiktig gjeld	-29 229 972	34 222 771
Effekt av valutakursendringer	-4 414 760	0
<b>Netto kontantstrøm fra operasjonelle aktiviteter</b>	<b>135 030 367</b>	<b>141 499 023</b>
<b><u>Kontantstrømmer fra investeringsaktiviteter</u></b>		
Innbetalinger ved salg av varige driftsmidler	366 971 000	0
Utbetalinger ved kjøp av varige driftsmidler	-104 509 798	-49 296 831
Innbetalinger ved salg av aksjer og andeler i andre foretak	10 330 925	0
<b>Netto kontantstrøm fra investeringsaktiviteter</b>	<b>272 792 127</b>	<b>-49 296 831</b>
<b><u>Kontantstrømmer fra finansieringsaktiviteter</u></b>		
Innbetalinger ved opptak av ny pantegjeld	0	0
Utbetalinger ved nedbetaling av pantegjeld	-303 911 455	-62 644 195
Innbetalinger ved opptak av ny langsiktig konserngjeld	285 263 595	0
Utbetalinger ved nedbetaling av langsiktig konserngjeld	-125 265 431	0
Utbetaling av utbytte	-315 000 000	0
<b>Netto kontantstrøm fra finansieringsaktiviteter</b>	<b>-458 913 291</b>	<b>-62 644 195</b>
Netto endring likvider	-51 090 797	29 557 997
Likviditetsbeholdning 01.01.	115 384 800	28 753 186
<b>Likviditetsbeholdning 31.12.</b>	<b>64 294 002</b>	<b>58 311 182</b>



This file is sealed with a digital signature.  
The seal is a guarantee for the authenticity  
of the document.

Document ID:  
BD4D42DDCBC045AEB1933FDD882BED01

## West Supply III AS

### Noter til regnskapet 2024

#### Regnskapsprinsipper

Årsregnskapet er satt opp i samsvar med regnskapslovens bestemmelser og god regnskapsskikk. Selskapet har i løpet av 2024 vært overtakende selskap i en fusjon med søsterselskapene West Supply I AS og West Supply VIII AS. Fusjonene har vært foretatt til regnskaps- og skattemessig kontinuitet og sammenligningstall for 2023 er derfor ikke omarbeidet.

#### Valuta

Transaksjoner i utenlandsk valuta omregnes til kursen på transaksjonstidspunktet. Pengeposter i utenlandsk valuta omregnes til norske kroner ved å benytte balansedagens kurs. Valutakursendringer resultatføres løpende i regnskapsperioden under andre finansposter.

#### Driftsinntekter og -kostnader

Inntektsføring av fraktinntekter skjer etter opptjeningsprinsippet som normalt vil være løpende i samsvar med skipets drift. Kostnader bokføres etter sammenstillingsprinsippet, dvs. at kostnader medtas i samme periode som tilhørende inntekt.

#### Skatt

Selskapet krever seg lignet etter skattelovens § 8-10. Rederibeskatningen ble lagt om med virkning fra 2007 og innebærer at drift av skip ikke skattlegges, men det beregnes skatt av visse finansposter.

#### Klassifisering og vurdering av anleggsmidler

Anleggsmidler omfatter eiendeler bestemt til varig eie og bruk. Anleggsmidler er vurdert til anskaffelseskost, fratrukket avskrivninger og nedskrivninger. Langsiktig gjeld balanseføres til nominelt beløp på transaksjonstidspunktet.

Varige driftsmidler balanseføres og avskrives over driftsmidlets økonomiske levetid. Vesentlige driftsmidler som består av flere betydelige komponenter med ulik levetid er dekomponert med ulik avskrivningstid for de ulike komponentene. Direkte vedlikehold av driftsmidler kostnadsføres løpende under driftskostnader, mens påkostninger eller forbedringer tillegges driftsmidlets kostpris og avskrives i takt med driftsmidlet. Varige driftsmidler nedskrives til gjenvinnbart beløp ved verdifall som forventes ikke å være forbigående. Gjenvinnbart beløp er det høyeste av netto salgsverdi og verdi i bruk. Verdi i bruk er nåverdi av fremtidige kontantstrømmer knyttet til eiendelen. Nedskrivningen reverseres når grunnlaget for nedskrivningen ikke lenger er til stede.

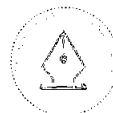
Dokking/klassekostnader på eide skip aktiveres og avskrives jevnt frem til neste dokking. For nye skip blir en andel av kostprisen dekomponert og avskrives frem til første dokking/klassing.

#### Klassifisering og vurdering av omløpsmidler

Omløpsmidler og kortsiktig gjeld omfatter normalt poster som forfaller til betaling innen ett år etter balansedagen, samt poster som knytter seg til varekretsløpet. Omløpsmidler vurderes til laveste verdi av anskaffelseskost og virkelig verdi. Kortsiktig gjeld balanseføres til nominelt beløp på transaksjonstidspunktet.

#### Investering i langsiktige aksjer

Langsiktige aksjeinvesteringer vurderes etter kostmetoden i selskapsregnskapet. Investeringen er vurdert til anskaffelseskost for aksjene med mindre nedskrivning har vært nødvendig. Det er foretatt nedskrivning til virkelig verdi når verdifall skyldes årsaker som ikke kan forventes å være forbigående og det må anses nødvendig etter god regnskapsskikk. Nedskrivninger er reversert når grunnlaget for nedskrivning ikke lenger er til stede.



This file is sealed with a digital signature.  
The seal is a guarantee for the authenticity  
of the document.

Document ID:  
BD4D42DDCBC045AEB1933FDD882BED01



## West Supply III AS

### Noter til regnskapet 2024

#### Fordringer

Kundefordringer og andre fordringer oppføres til pålydende etter fradrag for avsetning til forventet tap. Avsetning til tap gjøres på grunnlag av en individuell vurdering av de enkelte fordringene.

#### Bruk av estimater

I utarbeidelse av årsregnskapet har man brukt estimater og forutsetninger som har påvirket resultatregnskapet og verdsettelsen av eiendeler og gjeld, samt usikre eiendeler og forpliktelser på balansedagen i henhold til god regnskapsskikk.

#### Kontantstrømoppstilling

Kontantstrømoppstillingen er utarbeidet etter den indirekte metoden. Kontanter og kontantekvivalenter omfatter kontanter, bankinnskudd og andre kortsiktige, likvide plasseringer.

#### Konsern

Selskapet inngår i konsernregnskapet til Johannes Østensjø dy AS. Konsernregnskapet kan fås utlevert på selskapets forretningskontor i Haugesund.

#### Note 1 Salgsinntekter

Geografisk fordeling	2024	2023
Norge	141 614 727	129 553 105
Europa	184 350 461	92 861 741
<b>Sum</b>	<b>325 965 189</b>	<b>222 414 846</b>

Selskapet har to offshorefartøy som leies ut på bareboat certepartier til søsterselskapet West Supply II Operation AS. I tillegg eier og opererer de tre PSV'er som har gått i spot-markedet i 2024.

#### Note 2 Transaksjoner med selskap i samme konsern

Transaksjoner	Konsernselskap	2024	2023
Bareboat leie	West Supply II Operation AS	106 579 232	78 488 505
Management fee	Østensjø Rederi AS	14 717 226	7 498 327
Kortsiktig lån	Johannes Østensjø dy AS	0	30 000 000
Renteinntekter	WS Holding AS	9 058 556	0
Renteinntekter	Sjøco AS	148 093	0
Garantiprovisjon (inntekt)	WS Holding AS	445 980	0
Rentekostnader	WS Holding AS	25 699 000	0
Rentekostnader	West Supply I AS	0	242 540
Rentekostnader	West Supply II Operation AS	113 486	299 479
Rentekostnader	Johannes Østensjø dy AS	734 794	1 333 973
Garantiprovisjon (kostnad)	WS Holding AS	120 182	342 697
Garantiprovisjon (kostnad)	West Supply II Operation AS	120 182	342 697
Garantiprovisjon (kostnad)	Johannes Østensjø dy AS	466 301	1 150 000
<b>Sum transaksjoner</b>		<b>158 203 031</b>	<b>119 698 218</b>



This file is sealed with a digital signature.  
The seal is a guarantee for the authenticity  
of the document.

Document ID:  
BD4D42DDCBC045AEB1933FDD882BED01



## West Supply III AS

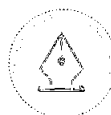
### Noter til regnskapet 2024

#### Note 3 Anleggsnote

	MV Edda Ferd	MV Edda Fram	MV Edda Frende
Anskaffelseskost 01.01.2024	191 573 805	86 277 433	101 824 947
Tilgang kjøpte driftsmidler	0	74 909 779	0
Avgang solgte driftsmidler	0	-4 073 162	0
<b>Anskaffelseskost 31.12.2024</b>	<b>191 573 805</b>	<b>157 114 050</b>	<b>101 824 947</b>
Akk. avskrivning 01.01.2024	10 625 957	9 073 969	9 660 812
Årets avskrivninger	9 195 540	5 626 789	5 989 703
<b>Bokført verdi 31.12.2024</b>	<b>171 752 308</b>	<b>142 413 293</b>	<b>86 174 431</b>
Avskrivningsmetode, lineær	30 år	30 år	30 år
Gjenværende avskrivningsperiode v/anskaffelse	20 år	15 år	17 år
Dokking 01.01.2024	17 678 442	14 542 242	1 051 051
Dokking i år	0	0	27 582 402
Kostnadsført dokking i år	-3 721 777	-6 326 242	-4 132 563
<b>Bokført dokking 31.12.2024</b>	<b>13 956 666</b>	<b>8 215 999</b>	<b>24 500 891</b>
Neste planlagte dokking	2028	2027	2029
<b>Sum skip i balansen</b>	<b>185 708 974</b>	<b>150 629 292</b>	<b>110 675 322</b>

	MV Edda Fauna	MV Edda Flora	MV Edda Fjord
Anskaffelseskost 01.01.2024	590 446 215	403 673 139	312 508 555
Tilgang kjøpte driftsmidler	0	0	0
Avgang solgte driftsmidler	0	0	-312 508 555
<b>Anskaffelseskost 31.12.2024</b>	<b>590 446 215</b>	<b>403 673 139</b>	<b>0</b>
Akk. avskrivning 01.01.2024	178 674 843	118 956 829	130 461 492
Årets avskrivninger	29 238 204	19 749 108	1 355 189
Reversert avskrivning solgte driftsmidler	0	0	-131 816 681
<b>Bokført verdi 31.12.2024</b>	<b>382 533 168</b>	<b>264 967 202</b>	<b>0</b>
Avskrivningsmetode, lineær	30 år	30 år	30 år
Gjenværende avskrivningsperiode v/anskaffelse	20 år	21 år	15 år
Dokking 01.01.2024	26 553 002	25 326 381	5 976 681
Dokking i år	0	0	2 017 617
Kostnadsført dokking i år	-8 210 100	-7 170 988	-7 994 298
<b>Bokført dokking 31.12.2024</b>	<b>18 342 902</b>	<b>18 155 392</b>	<b>0</b>
Neste planlagte dokking	2028	2028	-
<b>Sum skip i balansen</b>	<b>400 876 071</b>	<b>283 122 594</b>	<b>0</b>

Skip	Bokført verdi
MV Edda Ferd	185 708 974
MV Edda Fram	150 629 292
MV Edda Frende	110 675 322
MV Edda Fauna	400 876 071
MV Edda Flora	283 122 594
MV Edda Fjord	0
<b>Sum bokført verdi 31.12.2024</b>	<b>1 131 012 253</b>



This file is sealed with a digital signature.  
The seal is a guarantee for the authenticity  
of the document.

Document ID:  
BD4D42DDCBC045AEB1933FDD882BED01



## West Supply III AS

### Noter til regnskapet 2024

Teknologiendringer, regulatoriske krav og transformasjon til nullutslippsoperasjoner vil mest sannsynlig føre til økte kapitalutgifter og behov for oppgraderinger av eksisterende fartøy for å sikre etterlevelse av fremtidens regelverk. Per i dag er det imidlertid vanskelig å vurdere og tidfeste når, hvilken teknologi og hvilken kostnad som må påregnes og potensielt vil påvirke fartøyets levetid. Avskrivningsplanen for fartøyet holdes dermed på 30 års lineær avskrivning, i tråd med prinsippene som er anvendt for fartøyet historisk sett.

#### Nedskrivning

Offshoremarkedet er nå i bedring etter å ha opplevd betydelig nedgang de siste årene. Det er innhentet takster fra to uavhengige meglere for samtlige av selskapets fartøy. Ved indikasjon på verdifall er det utført nedskrivningstester for de fartøyene som anses usikre. Meglertakstene anslår en virkelig verdi på skipene som er vesentlig høyere enn bokført verdi, samtidig som de også viser en positiv utvikling fra i fjor. Det er derfor ikke funnet grunnlag for å gjøre nedskrivningstester på noen av skipene i år.

#### Note 4 Ansatte, godtgjørelse og revisjonshonorar

West Supply III AS har ikke hatt noen ansatte i 2024, og har derav ingen forpliktelser i forhold til obligatorisk tjenestepensjon. Mannskapstjenestene kjøpes eksternt fra Østensjø Rederi AS.

Det er ikke utbetalt godtgjørelse til styret i 2024.

#### Revisor

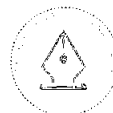
Kostnadsført revisjonshonorar for 2024 utgjør kr 343 400 eks mva.  
I tillegg kommer honorar for andre tjenester med kr 19 286 eks mva.

#### Note 5 Finansposter

<b>Finansinntekter</b>	<b>2024</b>	<b>2023</b>
Renteinntekter	5 359 826	1 421 220
Renteinntekt fra konsernselskap	9 206 649	0
Garantiprovisjon	445 980	0
Gevinst ved salg av aksjer	7 885 925	0
<b>Sum finansinntekter</b>	<b>22 898 379</b>	<b>1 421 220</b>

<b>Finanskostnader</b>	<b>2024</b>	<b>2023</b>
Rentekostnader	9 515 124	25 168 145
Rentekostnad til konsernselskap	26 347 924	1 956 243
Garantiprovisjoner	828 309	2 321 029
Andre finanskostnader	63 097	294 671
<b>Sum finanskostnader</b>	<b>36 754 454</b>	<b>29 740 088</b>



This file is sealed with a digital signature.  
The seal is a guarantee for the authenticity  
of the document.

Document ID:  
BD4D42DDCBC045AEB1933FDD882BED01



## West Supply III AS

### Noter til regnskapet 2024

<b>Netto kursdifferanser</b>	<b>2024</b>	<b>2023</b>
Agio (+)/disagio (-), realiserte kortsiktige poster	2 097 711	1 117 874
Agio (+)/disagio (-), urealiserte kortsiktige poster	4 101 320	93 572
Agio (+)/disagio (-), realiserte langsiktige poster	-5 074 520	0
Agio (+)/disagio (-), urealiserte langsiktige poster	4 492 400	0
<b>Netto kursdifferanser</b>	<b>5 616 911</b>	<b>1 211 446</b>

#### Note 6 Skatt

##### Beregning av årets skattepliktige finansresultat

Selskapet krever seg lignet etter skattelovens § 8-10. Rederibeskatningen ble lagt om med virkning fra 2007 og innebærer at drift av skip ikke skattelegges, men det beregnes skatt av visse finansposter.

	<b>2024</b>	<b>2023</b>
Renteinntekt fra foretak i samme konsern	9 206 649	0
Annen renteinntekt	5 359 826	1 421 220
Finansinntekter	445 980	0
Skattepliktig valutagevinst/fradragsbettinget tap	836 920	84 570
Finanskostnader	-63 097	-294 671
Garantiprovisjonskostnad	-828 309	-2 321 029
Beregnete fradragsberettigede renter	-3 448 980	-1 893 521
<b>Sum finansover-/underskudd</b>	<b>11 508 988</b>	<b>-3 003 431</b>
Anvendt finansunderskudd	-8 590 479	0
<b>Skattepliktig finansresultat</b>	<b>2 918 509</b>	<b>-3 003 431</b>

Finansunderskudd til fremføring 01.01.	7 602 083	4 598 652
Overført finansunderskudd v/fusjon	988 397	0
Årets finansunderskudd	0	3 003 431
Anvendt finansunderskudd til fremføring	-8 590 479	0
<b>Finansunderskudd til fremføring 31.12.</b>	<b>0</b>	<b>7 602 083</b>

##### Årets skattekostnad

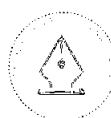
Betalbar skatt av finansoverskudd	642 072	0
<b>Sum</b>	<b>642 072</b>	<b>0</b>

Beregnet tonnasjeskatt	36 882	32 850
------------------------	--------	--------

Tonnasjeskatt er avsatt i balansen og kostnadsført under andre driftskostnader.

#### Note 7 Pantstillelser og garantier

<b>Pantsatt gjeld, pantstillelser og garantier</b>	<b>2024</b>	<b>2023</b>
Langsiktig gjeld til kredittinstitusjoner	0	303 911 455
Langsiktig gjeld til konsernselskap	340 333 334	0
Garantistillelser til konsernselskap	557 834 520	0
<b>Sum</b>	<b>898 167 854</b>	<b>303 911 455</b>



This file is sealed with a digital signature.  
The seal is a guarantee for the authenticity  
of the document.

Document ID:  
BD4D42DDCBC045AEB1933FDD882BED01



## West Supply III AS Noter til regnskapet 2024

Konsernet restrukturerte finansieringen sin i 2024 og selskapet har sammen med andre konsernselskap garantert for morselskapet, WS Holding AS, sin bankgjeld. Det er også tatt pant i skip, bankinnskudd og kontantstrøm fra kontrakter, samt at det er inngått factoringavtale i tilknytning til nevnte bankgjeld.

<b>Bokført verdi av pantsatte eiendeler</b>	<b>2024</b>	<b>2023</b>
Skip	1 131 012 253	933 327 961
Bankinnskudd	64 294 002	58 311 182
Kundefordringer	13 422 230	10 809 242
Andre fordringer	19 247 967	11 388 130
<b>Sum</b>	<b>1 227 976 451</b>	<b>1 013 836 514</b>

### Note 8 Mellomværende med selskap i samme konsern

	<b>2024</b>	<b>2023</b>
<b>Kundefordringer</b>		
Foretak i samme konsern	0	0
<b>Sum</b>	<b>0</b>	<b>0</b>

### Andre kortsiktige fordringer

Foretak i samme konsern	25 503	1 370
<b>Sum</b>	<b>25 503</b>	<b>1 370</b>

### Leverandørgjeld

Foretak i samme konsern	14 413 675	5 664 532
<b>Sum</b>	<b>14 413 675</b>	<b>5 664 532</b>

### Annen kortsiktig gjeld

Foretak i samme konsern	0	31 896 522
<b>Sum</b>	<b>0</b>	<b>31 896 522</b>

### Note 9 Aksjonærer

Aksjekapitalen i West Supply III AS pr. 31.12 består av:

	<b>Antall</b>	<b>Pålydende</b>	<b>Bokført</b>
Ordinære aksjer	140 061 806	1,01	141 462 424
<b>Sum</b>	<b>140 061 806</b>		<b>141 462 424</b>

### Eierstruktur

De største aksjonærene i % pr. 31.12 var:

	<b>Ordinære</b>	<b>Eierandel</b>	<b>Stemmeandel</b>
WS Holding AS	140 061 806	100,0	100,0

Styreleder Sonja Østensjø eier 67,3% av aksjene gjennom holdingselskapet Sjøklar AS.  
Styremedlem Finn Eckbo eier 1% av aksjene gjennom holdingselskapet Eckbo Shipping AS.



This file is sealed with a digital signature.  
The seal is a guarantee for the authenticity  
of the document.

Document ID:  
BD4D42DDC9BC045AEB1933FDD882BED01



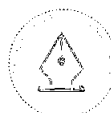
## West Supply III AS

### Noter til regnskapet 2024

#### Note 10 Egenkapital

	<b>Aksjekapital</b>	<b>Overkurs</b>	<b>Annen egenkapital</b>	<b>Sum egenkapital</b>
Egenkapital pr 01.01.2024	141 462 424	701 878 755	-188 467 168	654 874 010
Fusjon West Supply I AS		44 903 272	56 720 634	101 623 906
Fusjon West Supply VIII AS		248 684 000	-388 366 076	-139 682 076
Overført udekket tap mot overkurs		-520 112 610	520 112 610	0
Årets resultat			224 302 614	224 302 614
<b>Egenkapital pr 31.12.2024</b>	<b>141 462 424</b>	<b>475 353 416</b>	<b>224 302 614</b>	<b>841 118 455</b>

Selskapet har fusjonert med søsterselskapene West Supply I AS og West Supply VIII AS i 2024. Fusjonene har skjedd til regnskaps- og skattemessig kontinuitet.



This file is sealed with a digital signature.  
The seal is a guarantee for the authenticity  
of the document.

Document ID:  
BD4D42DDC9BC045AEB1933FDD882BED01



Admincontrol

## List of Signatures Page 1/1

### 2024 West Supply III AS - Annual FS.pdf

Name	Method	Signed at
Østensjø, Johannes	BANKID	2025-03-21 14:38 GMT+01
Eckbo, Finn O	BANKID	2025-03-19 15:03 GMT+01
Østensjø, Sonja Margrethe	BANKID	2025-03-19 15:03 GMT+01
Natvik, Gisle James	BANKID	2025-03-19 15:01 GMT+01



This file is sealed with a digital signature. The seal is a guarantee for the authenticity of the document.  
External reference: BD4D42DDCBC045AEB1933FDD882BED01



Shape the future  
with confidence

Statsautoriserte revisorer  
Ernst & Young AS

Thormøhlens gate 53 D, 5006 Bergen  
Postboks 6163, 5892 Bergen

Foretaksregisteret: NO 976 389 387 MVA  
Tlf: +47 24 00 24 00

www.ey.no  
Medlemmer av Den norske Revisorforening

Til generalforsamlingen i West Supply III AS

## UAVHENGIG REVISORS BERETNING

### Konklusjon

Vi har revidert årsregnskapet for West Supply III AS som består av balanse per 31. desember 2024, resultatregnskap og kontantstrømoppstilling for regnskapsåret avsluttet per denne datoen og noter til årsregnskapet, herunder et sammendrag av viktige regnskapsprinsipper.

Etter vår mening

- oppfyller årsregnskapet gjeldende lovkrav, og
- gir årsregnskapet et rettviseende bilde av selskapets finansielle stilling per 31. desember 2024 og av dets resultater og kontantstrømmer for regnskapsåret avsluttet per denne datoen i samsvar med regnskapslovens regler og god regnskapsskikk i Norge.

### Grunnlag for konklusjon

Vi har gjennomført revisjonen i samsvar med International Standards on Auditing (ISA-ene). Våre oppgaver og plikter i henhold til disse standardene er beskrevet nedenfor under *Revisors oppgaver og plikter ved revisjonen av årsregnskapet*. Vi er uavhengige av selskapet i samsvar med kravene i relevante lover og forskrifter i Norge og *International Code of Ethics for Professional Accountants* (inkludert internasjonale uavhengighetsstandarder) utstedt av International Ethics Standards Board for Accountants (IESBA-reglene), og vi har overholdt våre øvrige etiske forpliktelser i samsvar med disse kravene. Innhentet revisjonsbevis er etter vår vurdering tilstrekkelig og hensiktsmessig som grunnlag for vår konklusjon.

### Øvrig informasjon

Styret og daglig leder (ledelsen) er ansvarlige for informasjonen i årsberetningen. Vår konklusjon om årsregnskapet ovenfor dekker ikke informasjonen i årsberetningen.

I forbindelse med revisjonen av årsregnskapet er det vår oppgave å lese årsberetningen. Formålet er å vurdere hvorvidt det foreligger vesentlig inkonsistens mellom årsberetningen og årsregnskapet og den kunnskap vi har opparbeidet oss under revisjonen av årsregnskapet, eller hvorvidt informasjon i årsberetningen ellers fremstår som vesentlig feil. Vi har plikt til å rapportere dersom årsberetningen fremstår som vesentlig feil. Vi har ingenting å rapportere i så henseende.

Basert på kunnskapen vi har opparbeidet oss i revisjonen, mener vi at årsberetningen

- er konsistent med årsregnskapet og
- inneholder de opplysninger som skal gis i henhold til gjeldende lovkrav.

### Ledelsens ansvar for årsregnskapet

Ledelsen er ansvarlig for å utarbeide årsregnskapet og for at det gir et rettviseende bilde i samsvar med regnskapslovens regler og god regnskapsskikk i Norge. Ledelsen er også ansvarlig for slik intern kontroll som den finner nødvendig for å kunne utarbeide et årsregnskap som ikke inneholder vesentlig feilinformasjon, verken som følge av misligheter eller utilsiktede feil.

Ved utarbeidelsen av årsregnskapet må ledelsen ta standpunkt til selskapets evne til fortsatt drift og opplyse om forhold av betydning for fortsatt drift. Forutsetningen om fortsatt drift skal legges til grunn for



**Shape the future  
with confidence**

årsregnskapet med mindre ledelsen enten har til hensikt å avvikle selskapet eller virksomheten, eller ikke har noe annet realistisk alternativ.

## Revisors oppgaver og plikter ved revisjonen av årsregnskapet

Vårt mål er å oppnå betryggende sikkerhet for at årsregnskapet som helhet ikke inneholder vesentlig feilinformasjon, verken som følge av misligheter eller utilsiktede feil, og å avgi en revisjonsberetning som inneholder vår konklusjon. Betryggende sikkerhet er en høy grad av sikkerhet, men ingen garanti for at en revisjon utført i samsvar med ISA-ene, alltid vil avdekke vesentlig feilinformasjon. Feilinformasjon kan oppstå som følge av misligheter eller utilsiktede feil. Feilinformasjonen er å anse som vesentlig dersom den enkeltvis eller samlet med rimelighet kan forventes å påvirke de økonomiske beslutningene som brukerne foretar, på grunnlag av årsregnskapet.

Som del av en revisjon i samsvar med ISA-ene, utøver vi profesjonelt skjønn og utviser profesjonell skepsis gjennom hele revisjonen. I tillegg:

- identifiserer og vurderer vi risikoen for vesentlig feilinformasjon i årsregnskapet, enten det skyldes misligheter eller utilsiktede feil. Vi utformer og gjennomfører revisjons handlinger for å håndtere slike risikoer, og innhenter revisjonsbevis som er tilstrekkelig og hensiktsmessig som grunnlag for vår konklusjon. Risikoen for at vesentlig feilinformasjon som følge av misligheter ikke blir avdekket, er høyere enn for feilinformasjon som skyldes utilsiktede feil, siden misligheter kan innebære samarbeid, forfalskning, bevisste utelatelser, uriktige fremstillinger eller overstyring av intern kontroll.
- opparbeider vi oss en forståelse av intern kontroll som er relevant for revisjonen, for å utforme revisjons handlinger som er hensiktsmessige etter omstendighetene, men ikke for å gi uttrykk for en mening om effektiviteten av selskapets interne kontroll.
- evaluerer vi om de anvendte regnskapsprinsippene er hensiktsmessige og om regnskapsestimaterne og tilhørende noteopplysninger utarbeidet av ledelsen er rimelige.
- konkluderer vi på om ledelsens bruk av fortsatt drift-forutsetningen er hensiktsmessig, og, basert på innhentede revisjonsbevis, hvorvidt det foreligger vesentlig usikkerhet knyttet til hendelser eller forhold som kan skape tvil av betydning om selskapets evne til fortsatt drift. Dersom vi konkluderer med at det eksisterer vesentlig usikkerhet, kreves det at vi i revisjonsberetningen henleder oppmerksomheten på tilleggsopplysningene i årsregnskapet, eller, dersom slike tilleggsopplysninger ikke er tilstrekkelige, at vi modifiserer vår konklusjon. Våre konklusjoner er basert på revisjonsbevis innhentet frem til datoen for revisjonsberetningen. Etterfølgende hendelser eller forhold kan imidlertid medføre at selskapet ikke kan fortsette driften.
- evaluerer vi den samlede presentasjonen, strukturen og innholdet i årsregnskapet, inkludert tilleggsopplysningene, og hvorvidt årsregnskapet gir uttrykk for de underliggende transaksjonene og hendelsene på en måte som gir et rettviseende bilde.

Vi kommuniserer med styret blant annet om det planlagte innholdet i og tidspunkt for revisjonsarbeidet og eventuelle vesentlige funn i revisjonen, herunder vesentlige svakheter i intern kontroll som vi avdekker gjennom revisjonen.

Bergen, 21.03.25  
ERNST & YOUNG AS

*Revisjonsberetningen er signert elektronisk*

Jørn Knutsen  
statsautorisert revisor

Uavhengig revisors beretning – West Supply III AS 2024

A member firm of Ernst & Young Global Limited

Pennco Dokumentnøkkel: 2H465-TPSTX-HRHE7-Y2NAR-SL4W6-RUGRS



# PENNEO

Signaturene i dette dokumentet er juridisk bindende. Dokument signert med "Penneo™ - sikker digital signatur". De signerende parter sin identitet er registrert, og er listet nedenfor.

"Med min signatur bekrefter jeg alle datoer og innholdet i dette dokument."

## Knutsen, Jørn

Statsautorisert revisor

På vegne av: Ernst & Young AS

Serienummer: no\_bankid:9578-5992-4-3012515

IP: 147.161.xxx.xxx

2025-03-21 16:53:32 UTC



Penneo Dokumentnøkkel: 2H465-TPSTX-HRHE7-Y2MAR-SL4W6-RUGRS

Dette dokumentet er signert digitalt via **Penneo.com**. De signerte dataene er validert ved hjelp av den matematiske hashverdien av det originale dokumentet. All kryptografisk bevisføring er innebygd i denne PDF-en for fremtidig validering.

Dette dokumentet er forseglest med et kvalifisert elektronisk segl ved bruk av et sertifikat og et tidsstempel fra en kvalifisert tilstjenesteleverandør.

### Slik kan du bekrefte at dokumentet er originalt

Når du åpner dokumentet i Adobe Reader, kan du se at det er sertifisert av **Penneo A/S**. Dette beviser at innholdet i dokumentet ikke har blitt endret siden tidspunktet for signeringen. Bevis for de individuelle signatørens digitale signaturer er vedlagt dokumentet.

Du kan bekrefte de kryptografiske bevisene ved hjelp av Penneos validator, <https://penneo.com/validator>, eller andre valideringsverktøy for digitale signaturer.