



## ÅRSREGNSKAPET FOR REGNSKAPSÅRET 2021 - GENERELL INFORMASJON

### Enheten

Organisasjonsnummer: 997 775 910  
Organisasjonsform: Aksjeselskap  
Foretaksnavn: FØRESVIK BRYGGE AS  
Forretningsadresse: Grunnvikjå 4  
4270 ÅKREHAMN

### Regnskapsår

Årsregnskapets periode: 01.01.2021 - 31.12.2021

### Konsern

Morselskap i konsern: Nei

### Regnskapsregler

Regler for små foretak benyttet: Ja  
Benyttet ved utarbeidelsen av årsregnskapet til selskapet: Regnskapslovens alminnelige regler

### Årsregnskapet fastsatt av kompetent organ

Bekreftet av representant for selskapet: Bjørn Oddvar Madsen  
Dato for fastsettelse av årsregnskapet: 10.06.2022

### Grunnlag for avgivelse

År 2021: Årsregnskapet er elektronisk innlevert  
År 2020: Tall er hentet fra elektronisk innlevert årsregnskap fra 2021

*Det er ikke krav til at årsregnskapet m.v. som sendes til Regnskapsregisteret er undertegnet. Kontrollen på at dette er utført ligger hos revisor/enhetens øverste organ. Sikkerheten ivaretas ved at innsender har rolle/rettighet for innsending av årsregnskapet via Altinn, og ved at det bekreftes at årsregnskapet er fastsatt av kompetent organ.*

Brønnøysundregistrene, 04.07.2023



### Resultatregnskap

| Beløp i: NOK   | Note | 2021           | 2020             |
|--|------|----------------|------------------|
| <b>RESULTATREGNSKAP</b>  |      |                |                  |
| <b>Inntekter</b>   |      |                |                  |
| Salgsinntekt   |      | 850 000        | 1 810 000        |
| <b>Sum inntekter</b>   |      | <b>850 000</b> | <b>1 810 000</b> |
| <b>Kostnader</b>   |      |                |                  |
| Endring i beholdning av varer under tilvirkning og ferdig tilvirkede varer |      | 855 472        | 1 550 000        |
| Annen driftskostnad  | 1    | 46 553         | 117 035          |
| <b>Sum kostnader</b>   |      | <b>902 026</b> | <b>1 667 035</b> |
| <b>Driftsresultat</b>  |      | <b>-52 026</b> | <b>142 965</b>   |
| <b>Finansinntekter og finanskostnader</b>                                  |      |                |                  |
| Annen renteinntekt   |      |                | 28               |
| <b>Sum finansinntekter</b>   |      |                | <b>28</b>        |
| Annen rentekostnad   |      | 42             | 195              |
| <b>Sum finanskostnader</b>   |      | <b>42</b>      | <b>195</b>       |
| <b>Netto finans</b>  |      | <b>-42</b>     | <b>-167</b>      |
| <b>Ordinært resultat før skattekostnad</b>                                 |      | <b>-52 068</b> | <b>142 798</b>   |
| Skattekostnad  | 2    | -11 455        | 31 415           |
| <b>Ordinært resultat etter skattekostnad</b>                               |      | <b>-40 613</b> | <b>111 383</b>   |
| <b>Årsresultat</b>   |      | <b>-40 613</b> | <b>111 383</b>   |
| <b>Årsresultat etter minoritetsinteresser</b>                              |      | <b>-40 613</b> | <b>111 383</b>   |
| <b>Overføringer og disponeringer</b>                                       |      |                |                  |
| Udekket tap  |      | -40 612        | 111 383          |
| <b>Sum overføringer og disponeringer</b>                                   |      | <b>-40 612</b> | <b>111 383</b>   |



## Balanse

| Beløp i: NOK                                   | Note | 2021             | 2020             |
|--|------|------------------|------------------|
| <b>BALANSE - EIENDELER</b>                     |      |                  |                  |
| <b>Anleggsmidler</b>                           |      |                  |                  |
| <b>Immaterielle eiendeler</b>                  |      |                  |                  |
| Utsatt skattefordel                            | 2    | 123 800          | 112 345          |
| <b>Sum immaterielle eiendeler</b>              |      | <b>123 800</b>   | <b>112 345</b>   |
| <b>Sum anleggsmidler</b>                       |      | <b>123 800</b>   | <b>112 345</b>   |
| <b>Omløpsmidler</b>                            |      |                  |                  |
| <b>Varer</b>                                   |      |                  |                  |
| Varer  | 3,4  | 6 582 020        | 7 208 490        |
| <b>Sum varer</b>                               |      | <b>6 582 020</b> | <b>7 208 490</b> |
| <b>Fordringer</b>                              |      |                  |                  |
| Andre kortsiktige fordringer                   | 5    | 392 676          | 231 959          |
| <b>Sum fordringer</b>                          |      | <b>392 676</b>   | <b>231 959</b>   |
| <b>Bankinnskudd, kontanter og lignende</b>     |      |                  |                  |
| Bankinnskudd, kontanter o.l.                   |      | 211 280          | 42 588           |
| <b>Sum bankinnskudd, kontanter og lignende</b> |      | <b>211 280</b>   | <b>42 588</b>    |
| <b>Sum omløpsmidler</b>                        |      | <b>7 185 976</b> | <b>7 483 038</b> |
| <b>SUM EIENDELER</b>                           |      | <b>7 309 776</b> | <b>7 595 383</b> |
| <b>BALANSE - EGENKAPITAL OG GJELD</b>          |      |                  |                  |
| <b>Egenkapital</b>                             |      |                  |                  |
| <b>Innskutt egenkapital</b>                    |      |                  |                  |
| Selskapskapital                                | 6    | 110 000          | 110 000          |
| Overkurs                                       |      | 330 000          | 330 000          |
| <b>Sum innskutt egenkapital</b>                |      | <b>440 000</b>   | <b>440 000</b>   |
| <b>Opptjent egenkapital</b>                    |      |                  |                  |
| Udekket tap                                    | 7,8  | 230 279          | 189 666          |



## Balanse

| <b>Beløp i: NOK</b>               | <b>Note</b> | <b>2021</b>      | <b>2020</b>      |
|-----------------------------------|-------------|------------------|------------------|
| <b>Sum opptjent egenkapital</b>   |             | <b>-230 279</b>  | <b>-189 666</b>  |
| <b>Sum egenkapital</b>            |             | <b>209 721</b>   | <b>250 334</b>   |
| <b>Gjeld</b>                      |             |                  |                  |
| <b>Langsiktig gjeld</b>           |             |                  |                  |
| <b>Annen langsiktig gjeld</b>     |             |                  |                  |
| Gjeld til kredittinstitusjoner    | 4           | 4 974 987        | 5 012 990        |
| Øvrig langsiktig gjeld            | 4           | 2 000 000        | 2 000 000        |
| <b>Sum annen langsiktig gjeld</b> |             | <b>6 974 987</b> | <b>7 012 990</b> |
| <b>Sum langsiktig gjeld</b>       |             | <b>6 974 987</b> | <b>7 012 990</b> |
| <b>Kortsiktig gjeld</b>           |             |                  |                  |
| Gjeld til kredittinstitusjoner    | 4           |                  | 5 877            |
| Leverandørgjeld                   |             | 109 121          | 310 290          |
| Annen kortsiktig gjeld            |             | 15 947           | 15 892           |
| <b>Sum kortsiktig gjeld</b>       |             | <b>125 068</b>   | <b>332 059</b>   |
| <b>Sum gjeld</b>                  |             | <b>7 100 055</b> | <b>7 345 049</b> |
| <b>SUM EGENKAPITAL OG GJELD</b>   |             | <b>7 309 776</b> | <b>7 595 383</b> |



## Brønnøysundregistrene

### ÅRSREGNSKAP FOR REGNSKAPSÅRET 2021 - GENERELL INFORMASJON

Journalnummer: 2022 517009

#### Enheten

Organisasjonsnummer: 997 775 910  
Organisasjonsform: Aksjeselskap  
Foretaksnavn: FØRESVIK BRYGGE AS  
Forretningsadresse: Grunnvikjå 4  
4270 ÅKREHAMN

#### Regnskapsår

Årsregnskapets periode: 01.01.2021 - 31.12.2021

#### Konsern

Morselskap i konsern: Nei

#### Regnskapsregler

Regler for små foretak benyttet: Ja  
Benyttet ved utarbeidelsen av årsregnskapet til selskapet: Regnskapslovens alminnelige regler

#### Årsregnskapet fastsatt av kompetent organ

Bekreftet av representant for selskapet: Bjørn Oddvar Madsen  
Dato for fastsettelse av årsregnskapet: 10.06.2022

#### Revisjon

Selskapet har besluttet at årsregnskapet ikke skal revideres: Ja  
Årsregnskapet er utarbeidet av ekstern autorisert regnskapsfører: Ja  
Ekstern autorisert regnskapsfører har i løpet av regnskapsåret bistått ved den løpende regnskapsføringen eller utført andre tjenester for selskapet enn å utarbeide årsregnskapet: Ja

#### Grunnlag for avgivelse

År 2021: Årsregnskap er elektronisk innlevert.  
År 2020: Tall er hentet fra elektronisk innlevert årsregnskap fra 2021.

*Det er ikke krav til at årsregnskapet m.v. som sendes til Regnskapsregisteret er undertegnet. Kontrollen på at dette er utført ligger hos revisor/enhetens øverste organ. Sikkerheten ivaretas ved at innsender har rolle/rettighet for innsending av årsregnskapet via Altinn, og ved at det bekreftes at årsregnskapet er fastsatt av kompetent organ.*

Brønnøysundregistrene, 25.06.2022

---

Brønnøysundregistrene  
Postadresse: Postboks 900, 8910 Brønnøysund  
Telefon: 75 00 75 00  
E-post: firmapost@brreg.no Internett: www.brreg.no  
Organisasjonsnummer: 974 760 673



Organisasjonsnr: 997 775 910  
FØRESVIK BRYGGE AS

## RESULTATREGNSKAP

| <b>Beløp i: NOK</b>  | <b>Note</b> | <b>2021</b>    | <b>2020</b>      |
|--|-------------|----------------|------------------|
| <b>RESULTATREGNSKAP</b>  |             |                |                  |
| <b>Inntekter</b>   |             |                |                  |
| Salgsinntekt   |             | 850 000        | 1 810 000        |
| <b>Sum inntekter</b>   |             | <b>850 000</b> | <b>1 810 000</b> |
| <b>Kostnader</b>   |             |                |                  |
| Endring i beholdning av<br>varer under tilvirkning<br>og ferdig tilvirkede varer |             | 855 472        | 1 550 000        |
| Annen driftskostnad  | 1           | 46 553         | 117 035          |
| <b>Sum kostnader</b>   |             | <b>902 026</b> | <b>1 667 035</b> |
| <b>Driftsresultat</b>  |             | <b>-52 026</b> | <b>142 965</b>   |
| <b>Finansinntekter og<br/>finanskostnader</b>                                    |             |                |                  |
| Annen renteinntekt   |             |                | 28               |
| <b>Sum finansinntekter</b>   |             |                | <b>28</b>        |
| Annen rentekostnad   |             | 42             | 195              |
| <b>Sum finanskostnader</b>   |             | <b>42</b>      | <b>195</b>       |
| <b>Netto finans</b>  |             | <b>-42</b>     | <b>-167</b>      |
| <b>Ordinært resultat før<br/>skattekostnad</b>                                   |             | <b>-52 068</b> | <b>142 798</b>   |
| Skattekostnad  | 2           | -11 455        | 31 415           |
| <b>Ordinært resultat etter<br/>skattekostnad</b>                                 |             | <b>-40 613</b> | <b>111 383</b>   |
| <b>Årsresultat</b>   |             | <b>-40 613</b> | <b>111 383</b>   |
| <b>Årsresultat etter<br/>minoritetsinteresser</b>                                |             | <b>-40 613</b> | <b>111 383</b>   |
| <b>Overføringer og<br/>disponeringer</b>   |             |                |                  |
| Udekket tap  |             | -40 612        | 111 383          |
| <b>Sum overføringer og<br/>disponeringer</b>                                     |             | <b>-40 612</b> | <b>111 383</b>   |



Organisasjonsnr: 997 775 910  
FØRESVIK BRYGGE AS

## BALANSE

| Beløp i: NOK                                   | Note | 2021             | 2020             |
|--|------|------------------|------------------|
| <b>BALANSE - EIENDELER</b>                     |      |                  |                  |
| <b>Anleggsmidler</b>                           |      |                  |                  |
| <b>Immaterielle eiendeler</b>                  |      |                  |                  |
| Utsatt skattefordel                            | 2    | 123 800          | 112 345          |
| <b>Sum immaterielle eiendeler</b>              |      | <b>123 800</b>   | <b>112 345</b>   |
| <b>Sum anleggsmidler</b>                       |      | <b>123 800</b>   | <b>112 345</b>   |
| <b>Omløpsmidler</b>                            |      |                  |                  |
| <b>Varer</b>                                   |      |                  |                  |
| Varer  | 3, 4 | 6 582 020        | 7 208 490        |
| <b>Sum varer</b>                               |      | <b>6 582 020</b> | <b>7 208 490</b> |
| <b>Fordringer</b>                              |      |                  |                  |
| Andre kortsiktige fordringer                   | 5    | 392 676          | 231 959          |
| <b>Sum fordringer</b>                          |      | <b>392 676</b>   | <b>231 959</b>   |
| <b>Bankinnskudd, kontanter og lignende</b>     |      |                  |                  |
| Bankinnskudd, kontanter o. l.                  |      | 211 280          | 42 588           |
| <b>Sum bankinnskudd, kontanter og lignende</b> |      | <b>211 280</b>   | <b>42 588</b>    |
| <b>Sum omløpsmidler</b>                        |      | <b>7 185 976</b> | <b>7 483 038</b> |
| <b>SUM EIENDELER</b>                           |      | <b>7 309 776</b> | <b>7 595 383</b> |
| <b>BALANSE - EGENKAPITAL OG GJELD</b>          |      |                  |                  |
| <b>Egenkapital</b>                             |      |                  |                  |
| <b>Innskutt egenkapital</b>                    |      |                  |                  |
| Selskapskapital                                | 6    | 110 000          | 110 000          |
| Overkurs                                       |      | 330 000          | 330 000          |
| <b>Sum innskutt egenkapital</b>                |      | <b>440 000</b>   | <b>440 000</b>   |
| <b>Opptjent egenkapital</b>                    |      |                  |                  |
| Udekket tap                                    | 7, 8 | 230 279          | 189 666          |
| <b>Sum opptjent egenkapital</b>                |      | <b>-230 279</b>  | <b>-189 666</b>  |
| <b>Sum egenkapital</b>                         |      | <b>209 721</b>   | <b>250 334</b>   |
| <b>Gjeld</b>                                   |      |                  |                  |
| <b>Langsiktig gjeld</b>                        |      |                  |                  |
| Annen langsiktig gjeld                         |      |                  |                  |
| Gjeld til kredittinstitusjoner                 | 4    | 4 974 987        | 5 012 990        |



|                                   |   |                  |                  |
|-----------------------------------|---|------------------|------------------|
| Øvrig langsiktig gjeld            | 4 | 2 000 000        | 2 000 000        |
| <b>Sum annen langsiktig gjeld</b> |   | <b>6 974 987</b> | <b>7 012 990</b> |
| <b>Sum langsiktig gjeld</b>       |   | <b>6 974 987</b> | <b>7 012 990</b> |
| <b>Kortsiktig gjeld</b>           |   |                  |                  |
| Gjeld til                         |   |                  |                  |
| kredittinstitusjoner              | 4 |                  | 5 877            |
| Leverandørgjeld                   |   | 109 121          | 310 290          |
| Annen kortsiktig gjeld            |   | 15 947           | 15 892           |
| <b>Sum kortsiktig gjeld</b>       |   | <b>125 068</b>   | <b>332 059</b>   |
| <b>Sum gjeld</b>                  |   | <b>7 100 055</b> | <b>7 345 049</b> |
| <b>SUM EGENKAPITAL OG GJELD</b>   |   | <b>7 309 776</b> | <b>7 595 383</b> |



Organisasjonsnr: 997 775 910  
FØRESVIK BRYGGE AS

NOTEOPPLYSNINGER - SELSKAP - alle poster oppgitt i hele tall

## Note

Antall årsverk i regnskapsåret  
0.00

| <u>Sum</u>                      | <u>Beløp</u>                                   |
|---------------------------------|--|
| <u>Balanseført verdi 31.12.</u> | <u>Varige driftsmidler Immaterielle eiend.</u> |

## Konsernregnskap

Morselskapet sitt navn

Forretningskontor for morselskapet

Begrunnelse for at datterselskap er utelatt fra konsolideringen

Konsern, tilknyttet selskap m.v. - fordringer og gjeld

## Fordringer

|  |              |                  |
|--|--------------|------------------|
| <u>Samlet beløp - tilknyttet selskap</u> | <u>Årets</u> | <u>Fjorårets</u> |
|--|--------------|------------------|

|   |              |                  |
|---|--------------|------------------|
| <u>Samlet beløp - foretak i samme konsern</u> | <u>Årets</u> | <u>Fjorårets</u> |
|---|--------------|------------------|

|   |              |                  |
|---|--------------|------------------|
| <u>Samlet beløp - foretak i samme konsern</u> | <u>Årets</u> | <u>Fjorårets</u> |
|---|--------------|------------------|

|   |              |                  |
|---|--------------|------------------|
| <u>Samlet beløp - felles kontrollert virksomhet</u> | <u>Årets</u> | <u>Fjorårets</u> |
|---|--------------|------------------|

|                      |              |
|----------------------|--------------|
| <u>Pantstillelse</u> | <u>Beløp</u> |
|----------------------|--------------|

|                                  |               |                  |                         |
|----------------------------------|---------------|------------------|-------------------------|
| <u>Beholdning av egne aksjer</u> | <u>Antall</u> | <u>Pålydende</u> | <u>Andel av aksjek.</u> |
|----------------------------------|---------------|------------------|-------------------------|



**Note**

**Lån og sikkerhetsstillelse til medlemmer**

Er det gitt lån eller sikkerhetsstillelse til ledende personer: Nei

Opplysninger om:

Medlemmer av:

Mer om lån og sikkerhetsstillelse

**Note**

**Noteopplysninger ut over minimumskravene for små foretak**

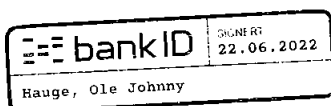
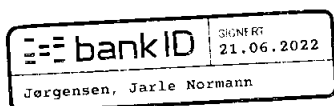
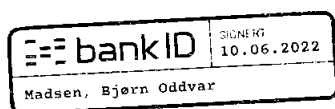
Fullstendige noteopplysninger fremkommer av vedlagte PDF-dokument



Dette dokumentet er behandlet gjennom Kundesjekk – på vegne av O M Regnskap AS

## Føresvik Brygge AS årsregnskap 2021

Signert av følgende



Et blått stempel indikerer at dokument er signert med BankId



**Årsregnskap 2021  
for  
Føresvik Brygge AS**

**Organisasjonsnr. 997775910**

**Utarbeidet av:**

O M Regnskap AS  
Autorisert regnskapsførerselskap  
Skudenesvegen 1  
4250 KOPERVIK  
Organisasjonsnr. 977082811



Føresvik Brygge AS

## Resultatregnskap

|   | Note | 2021           | 2020             |
|---|------|----------------|------------------|
| <b>DRIFTSINNEKTER OG DRIFTSKOSTNADER</b>  |      |                |                  |
| Salgsinntekt                              |      | 850 000        | 1 810 000        |
| <b>Driftskostnader</b>                    |      |                |                  |
| Endring i beh. av varer under tilvirkning |      | 855 472        | 1 550 000        |
| Annen driftskostnad                       | 1    | 46 553         | 117 035          |
| <b>Sum driftskostnader</b>                |      | <b>902 026</b> | <b>1 667 035</b> |
| <b>DRIFTSRESULTAT</b>                     |      | <b>-52 026</b> | <b>142 965</b>   |
| <b>FINANSINNEKTER OG FINANSKOSTNADER</b>  |      |                |                  |
| Renteinntekt                              |      | 0              | 28               |
| Rentekostnad                              |      | 42             | 195              |
| <b>NETTO FINANSPOSTER</b>                 |      | <b>-42</b>     | <b>-167</b>      |
| <b>RESULTAT FØR SKATTEKOSTNAD</b>         |      | <b>-52 068</b> | <b>142 798</b>   |
| Skattekostnad                             | 2    | -11 455        | 31 415           |
| <b>ÅRSRESULTAT</b>                        |      | <b>-40 613</b> | <b>111 383</b>   |
| <b>OVERF. OG DISPONERINGER</b>            |      |                |                  |
| Fremføring av udekket tap                 |      | -40 613        | 111 383          |



## Føresvik Brygge AS

## Balanse pr. 31.12.2021

|                                 | Note | 31.12.2021       | 31.12.2020       |
|---------------------------------|------|------------------|------------------|
| <b>EIENDELER</b>                |      |                  |                  |
| <b>ANLEGGSMIDLER</b>            |      |                  |                  |
| <b>Immaterielle eiendeler</b>   |      |                  |                  |
| Utsatt skattefordel             | 2    | 123 800          | 112 345          |
| <b>SUM ANLEGGSMIDLER</b>        |      | <b>123 800</b>   | <b>112 345</b>   |
| <b>OMLØPSMIDLER</b>             |      |                  |                  |
| Varer                           | 3,4  | 6 582 020        | 7 208 490        |
| <b>Fordringer</b>               |      |                  |                  |
| Andre kortsiktige fordringer    | 5    | 392 676          | 231 959          |
| <b>Sum fordringer</b>           |      | <b>392 676</b>   | <b>231 959</b>   |
| Bankinnskudd, kontanter o.l.    |      | 211 280          | 42 588           |
| <b>SUM OMLØPSMIDLER</b>         |      | <b>7 185 976</b> | <b>7 483 038</b> |
| <b>SUM EIENDELER</b>            |      | <b>7 309 776</b> | <b>7 595 383</b> |
| <b>EGENKAPITAL OG GJELD</b>     |      |                  |                  |
| <b>EGENKAPITAL</b>              |      |                  |                  |
| <b>Innskutt egenkapital</b>     |      |                  |                  |
| Selskapskapital                 | 6    | 110 000          | 110 000          |
| Overkurs                        |      | 330 000          | 330 000          |
| <b>Opptjent egenkapital</b>     |      |                  |                  |
| Udekket tap                     | 7,8  | -230 279         | -189 666         |
| <b>SUM EGENKAPITAL</b>          |      | <b>209 721</b>   | <b>250 334</b>   |
| <b>GJELD</b>                    |      |                  |                  |
| <b>LANGSIKTIG GJELD</b>         |      |                  |                  |
| Gjeld til kredittinstitusjoner  | 4    | 4 974 987        | 5 012 990        |
| Øvrig langsiktig gjeld          | 4    | 2 000 000        | 2 000 000        |
| <b>SUM LANGSIKTIG GJELD</b>     |      | <b>6 974 987</b> | <b>7 012 990</b> |
| <b>KORTSIKTIG GJELD</b>         |      |                  |                  |
| Gjeld til kredittinstitusjoner  | 4    | 0                | 5 877            |
| Leverandørgjeld                 |      | 109 121          | 310 290          |
| Annen kortsiktig gjeld          |      | 15 947           | 15 892           |
| <b>SUM KORTSIKTIG GJELD</b>     |      | <b>125 068</b>   | <b>332 059</b>   |
| <b>SUM GJELD</b>                |      | <b>7 100 055</b> | <b>7 345 049</b> |
| <b>SUM EGENKAPITAL OG GJELD</b> |      | <b>7 309 776</b> | <b>7 595 383</b> |

ÅKREHAMN, den 20. mai 2022

---

Jørgen Sletten  
Styreleder/ daglig leder

---

Ole Johnny Hauge  
Styremedlem

---

Bjørn Oddvar Madsen  
Styremedlem

---

Jarle Normann Jørgensen  
Styremedlem



Føresvik Brygge AS

## Noter 2021

### Regnskapsprinsipper og viktige prinsippendringer

Årsregnskapet er satt opp i samsvar med regnskapsloven og god regnskapsskikk for små foretak.

Følgende regnskapsprinsipper er anvendt:

#### Inntekter

Inntekt regnskapsføres når den er opptjent. Ved salg av varer gjelder dette når både risiko og kontroll i hovedsak er overført til kunden. Dette vil normalt være tilfelle når varen er levert til kunden. Ved salg av tjenester gjelder dette når krav på vederlag oppstår. Dette skjer når tjenesten ytes, i takt med at arbeidet utføres. Inntektene regnskapsføres med verdien av vederlaget på transaksjonstidspunktet.

#### Kostnader

Kostnader regnskapsføres som hovedregel i samme periode som tilhørende inntekt. I de tilfeller det ikke er en klar sammenheng mellom utgifter og inntekter, fastsettes fordelingen etter skjønnsmessige kriterier. Øvrige unntak fra sammenstillingsprinsippet er angitt der det er aktuelt.

#### Omløpsmidler/kortsiktig gjeld

Omløpsmidler og kortsiktig gjeld omfatter normalt poster som forfaller til betaling innen et år etter balansedagen. Omløpsmidler vurderes til laveste verdi av anskaffelseskost og antatt virkelig verdi.

#### Anleggsmidler/langsiktig gjeld

Anleggsmidler omfatter eiendeler bestemt til varig eie og bruk. Anleggsmidler er vurdert til anskaffelseskost. Varige driftsmidler balanseføres og avskrives over driftsmidlenes økonomiske levetid. Varige driftsmidler nedskrives til virkelig verdi ved verdifall som forventes ikke å være forbigående. Nedskrivningen reverseres hvis grunnlaget for nedskrivningen ikke lenger er tilstede. Langsiktig gjeld er gjeld som forfaller mer enn ett år etter balansedagen.

#### Skatt

Skattekostnaden består av betalbar skatt (skatt på årets skattepliktige inntekt) og endring i netto utsatt skatt. Utsatt skatt og utsatt skattefordel er presentert netto i balansen.

#### Prinsippendringer og lignende

Det er ingen prinsippendringer i år.



Føresvik Brygge AS

## Noter 2021

### Note 1 - Ansatte og godtgjørelser

Selskapet har ingen lønnede ansatte.

Det er ikke utbetalt godtgjørelse til styre eller daglig leder.

Det er ikke kostnadsført revisjonshonorar, revisjon er fravalgt.

### Note 2 - Skatt

#### Midlertidige forskjeller og balanseført utsatt skatt

|   | 2021           | 2020           |
|---|----------------|----------------|
| - Fremførbart skattemessig underskudd                 | 562 728        | 510 660        |
| <b>Sum negative skatteøkende forskjeller</b>          | <b>562 728</b> | <b>510 660</b> |
| Grunnlag for beregning av utsatt skatt / skattefordel | -562 728       | -510 660       |
| <b>Balanseført utsatt skattefordel</b>                | <b>123 800</b> | <b>112 345</b> |

#### Spesifikasjon av årets skattegrunnlag:

|                              | 2021           |
|------------------------------|----------------|
| Resultat før skattekostnader | -52 068        |
| <b>Inntekt</b>               | <b>-52 068</b> |

#### Spesifikasjon av årets skattekostnad:

|                                  | 2021           |
|----------------------------------|----------------|
| Beregnet skatt av årets resultat | 0              |
| <b>= Sum betalbar skatt</b>      | <b>0</b>       |
| + endring i utsatt skattefordel  | -11 455        |
| <b>= Ordinær skattekostnad</b>   | <b>-11 455</b> |

Betalbar skatt i balansen består av:

|                                    |          |
|------------------------------------|----------|
| <b>= Betalbar skatt i balansen</b> | <b>0</b> |
|------------------------------------|----------|

### Note 3 - Varer

Selskapet eier diverse tomter og utviklingsprosjekter, disse er bokført til kostpris med kr 6 582 020.



Føresvik Brygge AS

## Noter 2021

### Note 4 - Fordringer og gjeld/pantstillelser og garantier

#### Fordringer og gjeld:

Selskapet har ingen fordringer som forfaller senere enn om ett år.  
Andel av langsiktig gjeld som forfaller senere enn om 5 år, ca.

3 468 000

#### Pantstillelser og lignende:

Gjeld sikret ved pant: 4 974 987 Bokf. verdi pantsatte eiendeler

6 582 020

#### Gjeld til eierselskap/ nærstående parter:

Selskapet har gjeld til følgende selskap:

|                      |           |
|----------------------|-----------|
| Paul Stol Holding AS | 1 000 000 |
| Vest Karmøy Bygg AS  | 1 000 000 |

### Note 5 - Lån og sikkerhetsstillelse til ledende personer, aksjeeiere m.v.

Selskapet har ikke gitt lån til ledende personer eller aksjeeiere.  
Det er heller ikke stillet sikkerhet for noen av disse personer.

### Note 6 - Antall aksjer, aksjeeiere m.v.

Selskapet har 100 000 aksjer pålydende kr 1,10 pr. aksje, samlet aksjekapital utgjør kr 110 000.

Selskapet har 2 aksjonærer, som begge eier mer enn 5 % av aksjene:

| Navn                 | Foretaksnr  | Antall | Eierandel |
|----------------------|-------------|--------|-----------|
| Vest Karmøy Bygg AS  | 921 184 220 | 50 000 | 50,00 %   |
| Svehaug Utvikling AS | 997 775 848 | 50 000 | 50,00 %   |

### Note 7 - Egenkapital

|                     | Aksjekapital /<br>selskapskapital | Overkurs       | Annen<br>egenkapital | Sum<br>egenkapital |
|---------------------|-----------------------------------|----------------|----------------------|--------------------|
| Pr 1.1.             | 110 000                           | 330 000        | -189 666             | 250 334            |
| -Til årets resultat |                                   |                | -40 612              | -40 612            |
| <b>Pr 31.12.</b>    | <b>110 000</b>                    | <b>330 000</b> | <b>-230 279</b>      | <b>209 721</b>     |



Føresvik Brygge AS

## Noter 2021

### Note 8 - Fortsatt drift

Forutsetningen vedrørende fortsatt drift er tilstede og årsregnskapet for 2021 er satt opp under denne forutsetningen.