



ÅRSREGNSKAPET FOR REGNSKAPSÅRET 2025 - GENERELL INFORMASJON

Enheten

Organisasjonsnummer: 920 702 600
Organisasjonsform: Aksjeselskap
Foretaksnavn: TITAN INVEST AS
Forretningsadresse: Gamle Vindenesvegen 100
5363 ÅGOTNES

Regnskapsår

Årsregnskapets periode: 01.01.2025 - 31.12.2025

Konsern

Morselskap i konsern: Ja
Konsernregnskap lagt ved: Nei

Regnskapsregler

Regler for små foretak benyttet: Ja
Benyttet ved utarbeidelsen av årsregnskapet til selskapet: Regnskapslovens alminnelige regler

Årsregnskapet fastsatt av kompetent organ

Bekreftet av representant for selskapet: Geir Ove Nordheim
Dato for fastsettelse av årsregnskapet: 29.04.2026

Grunnlag for avgivelse

År 2025: Årsregnskapet er elektronisk innlevert
År 2024: Tall er hentet fra elektronisk innlevert årsregnskap fra 2025

Det er ikke krav til at årsregnskapet m.v. som sendes til Regnskapsregisteret er undertegnet. Kontrollen på at dette er utført ligger hos revisor/enhetens øverste organ. Sikkerheten ivaretas ved at innsender har rolle/rettighet for innsending av årsregnskapet via Altinn, og ved at det bekreftes at årsregnskapet er fastsatt av kompetent organ.

Brønnøysundregistrene, 12.05.2026



Resultatregnskap

Beløp i: NOK	Note	2025	2024
RESULTATREGNSKAP			
Inntekter			
Salgsinntekt		6 620 896	4 520 103
Sum inntekter		6 620 896	4 520 103
Kostnader			
Lønnskostnad	1, 2	6 201 901	3 147 481
Avskrivning på varige driftsmidler og immaterielle eiendeler	3	33 049	56 654
Annen driftskostnad		742 261	383 091
Sum kostnader		6 977 211	3 587 226
Driftsresultat		-356 315	932 877
Finansinntekter og finanskostnader			
Annen renteinntekt		379	3 919
Annen finansinntekt		168 111	9 474
Verdiøkning av finansielle instrumenter vurdert til virkelig verdi		0	4 848
Sum finansinntekter		168 491	18 241
Verdireduksjon av finansielle instrumenter vurdert til virkelig verdi		59 819	0
Nedskrivning av finansielle eiendeler		-71 234	14 500
Annen rentekostnad		14 730	16 782
Annen finanskostnad		7 070	1 258
Sum finanskostnader		10 385	32 540
Netto finans		158 106	-14 299
Resultat før skattekostnad		-198 210	918 578
Skattekostnad	4, 5	-28 925	206 869
Årsresultat		-169 285	711 709
Overføringer og disponeringer			
Ordinært utbytte		32 164	300 000
Tilleggsutbytte		0	170 500



Resultatregnskap

Beløp i: NOK	Note	2025	2024
Annen egenkapital		-201 449	241 209



Balanse

Beløp i: NOK	Note	2025	2024
BALANSE - EIENDELER			
Anleggsmidler			
Immaterielle eiendeler			
Sum immaterielle eiendeler		0	0
Varige driftsmidler			
Driftsløsøre, inventar, verktøy, kontormaskiner, ol.	3	0	363 532
Sum varige driftsmidler		0	363 532
Finansielle anleggsmidler			
Investering i datterselskap	6	1	0
Lån til foretak i samme konsern	7	175 625	0
Sum finansielle anleggsmidler	8	175 626	0
Sum anleggsmidler		175 626	363 532
Omløpsmidler			
Varer			
Fordringer			
Kundefordringer		480 346	690 484
Andre kortsiktige fordringer	9	45 739	23 363
Sum fordringer		526 085	713 847
Investeringer			
Markedsbaserte aksjer		0	157 410
Sum investeringer		0	157 410
Bankinnskudd, kontanter og lignende			
Bankinnskudd, kontanter og lignende		1 287 654	948 877
Sum bankinnskudd, kontanter og lignende		1 287 654	948 877
Sum omløpsmidler		1 813 739	1 820 133
SUM EIENDELER		1 989 366	2 183 665



Balanse

Beløp i: NOK	Note	2025	2024
BALANSE - EGENKAPITAL OG GJELD			
Egenkapital			
Innskutt egenkapital			
Aksjekapital	10	30 000	30 000
Sum innskutt egenkapital		30 000	30 000
Opptjent egenkapital			
Annen egenkapital	10	298 403	499 852
Sum opptjent egenkapital		298 403	499 852
Sum egenkapital		328 403	529 852
Gjeld			
Langsiktig gjeld			
Utsatt skatt	4, 5	0	28 925
Sum avsetninger for forpliktelser		0	28 925
Annen langsiktig gjeld			
Gjeld til kredittinstitusjoner		0	184 459
Sum annen langsiktig gjeld		0	184 459
Kortsiktig gjeld			
Leverandørgjeld		24 980	8 832
Betalbar skatt	4, 5	0	178 026
Skyldige offentlige avgifter		594 897	576 917
Utbytte	10	32 164	300 000
Annen kortsiktig gjeld		1 008 921	376 654
Sum kortsiktig gjeld		1 660 962	1 440 429
Sum gjeld		1 660 962	1 653 813
SUM EGENKAPITAL OG GJELD		1 989 366	2 183 665



Brønnøysundregistrene

ÅRSREGNSKAP FOR REGNSKAPSÅRET 2025 - GENERELL INFORMASJON

Journalnummer: 2026 430954

Virksomheten

Organisasjonsnummer: 920 702 600
Organisasjonsform: Aksjeselskap
Foretaksnavn: TITAN INVEST AS
Forretningsadresse: Gamle Vindenesvegen 100
5363 ÅGOTNES

Regnskapsår

Årsregnskapets periode: 01.01.2025 - 31.12.2025

Konsern

Morselskap i konsern: Ja
Konsernregnskap lagt ved: Nei

Regnskapsregler

Regler for små foretak benyttet: Ja
Benyttet ved utarbeidelsen av
årsregnskapet: Regnskapslovens alminnelige regler

Årsregnskapet fastsatt av kompetent organ

Bekreftet av: Geir Ove Nordheim
Dato for fastsettelse av årsregnskapet: 29.04.2026

Revisjon

Selskapet har besluttet at årsregnskapet
ikke skal revideres: Ja
Årsregnskapet er utarbeidet av ekstern
autorisert regnskapsfører: Ja
Ekstern autorisert regnskapsfører har i
løpet av regnskapsåret bistått ved den
løpende regnskapsføringen eller utført
andre tjenester for selskapet enn å
utarbeide årsregnskapet: Ja

Grunnlag for avgivelse

År 2025: Årsregnskap er elektronisk innlevert.
År 2024: Tall er hentet fra elektronisk innlevert årsregnskap fra 2025.

*Virksomheten sitt øverste organ er ansvarlig for at årsregnskapet er signert.
Det er mulig å levere årsregnskap uten signatur fordi sikkerheten for rett
rapportering er ivarettatt ved at innsenderen har rolle/rettighet for innsending
i Altinn. Navnet på representanten, som bekrefter at årsregnskapet er godkjent,
er i tillegg oppgitt.*

Brønnøysundregistrene, 11.05.2026

Brønnøysundregistrene
Postadresse: Postboks 900, 8910 Brønnøysund
Telefon: 75 00 75 00
E-post: firmapost@brreg.no Internett: www.brreg.no
Organisasjonsnummer: 974 760 673



Organisasjonsnr: 920 702 600
TITAN INVEST AS

RESULTATREGNSKAP

Beløp i: NOK	Note	2025	2024
RESULTATREGNSKAP			
Inntekter			
Salgsinntekt		6 620 896	4 520 103
Sum inntekter		6 620 896	4 520 103
Kostnader			
Lønnskostnad	1, 2	6 201 901	3 147 481
Avskrivning på varige driftsmidler og immaterielle eiendeler	3	33 049	56 654
Annen driftskostnad		742 261	383 091
Sum kostnader		6 977 211	3 587 226
Driftsresultat		-356 315	932 877
Finansinntekter og finanskostnader			
Annen renteinntekt		379	3 919
Annen finansinntekt		168 111	9 474
Verdiøkning av finansielle instrumenter vurdert til virkelig verdi		0	4 848
Sum finansinntekter		168 491	18 241
Verdireduksjon av finansielle instrumenter vurdert til virkelig verdi		59 819	0
Nedskrivning av finansielle eiendeler		-71 234	14 500
Annen rentekostnad		14 730	16 782
Annen finanskostnad		7 070	1 258
Sum finanskostnader		10 385	32 540
Netto finans		158 106	-14 299
Resultat før skattekostnad		-198 210	918 578
Skattekostnad	4, 5	-28 925	206 869
Årsresultat		-169 285	711 709
Overføringer og disponeringer			
Ordinært utbytte		32 164	300 000
Tilleggsutbytte		0	170 500
Annen egenkapital		-201 449	241 209



Organisasjonsnr: 920 702 600
TITAN INVEST AS

BALANSE

Beløp i: NOK	Note	2025	2024
BALANSE - EIENDELER			
Anleggsmidler			
Immaterielle eiendeler			
Sum immaterielle eiendeler		0	0
Varige driftsmidler			
Driftsløsøre, inventar, verktøy, kontormaskiner, ol.			
	3	0	363 532
Sum varige driftsmidler		0	363 532
Finansielle anleggsmidler			
Investering i datterselskap			
	6	1	0
Lån til foretak i samme konsern			
	7	175 625	0
Sum finansielle anleggsmidler	8	175 626	0
Sum anleggsmidler		175 626	363 532
Omløpsmidler			
Varer			
Fordringer			
Kundefordringer			
		480 346	690 484
Andre kortsiktige fordringer			
	9	45 739	23 363
Sum fordringer		526 085	713 847
Investeringer			
Markedsbaserte aksjer			
		0	157 410
Sum investeringer		0	157 410
Bankinnskudd, kontanter og lignende			
Bankinnskudd, kontanter og lignende			
		1 287 654	948 877
Sum bankinnskudd, kontanter og lignende		1 287 654	948 877
Sum omløpsmidler		1 813 739	1 820 133
SUM EIENDELER		1 989 366	2 183 665

BALANSE - EGENKAPITAL OG GJELD

Egenkapital



Innskutt egenkapital			
Aksjekapital	10	30 000	30 000
Sum innskutt egenkapital		30 000	30 000
Opptjent egenkapital			
Annen egenkapital	10	298 403	499 852
Sum opptjent egenkapital		298 403	499 852
Sum egenkapital		328 403	529 852
Gjeld			
Langsiktig gjeld			
Utsatt skatt	4, 5	0	28 925
Sum avsetninger for forpliktelseser		0	28 925
Annen langsiktig gjeld			
Gjeld til kredittinstitusjoner		0	184 459
Sum annen langsiktig gjeld		0	184 459
Kortsiktig gjeld			
Leverandørgjeld		24 980	8 832
Betalbar skatt	4, 5	0	178 026
Skyldige offentlige avgifter		594 897	576 917
Utbytte	10	32 164	300 000
Annen kortsiktig gjeld		1 008 921	376 654
Sum kortsiktig gjeld		1 660 962	1 440 429
Sum gjeld		1 660 962	1 653 813
SUM EGENKAPITAL OG GJELD		1 989 366	2 183 665



Organisasjonsnr: 920 702 600
TITAN INVEST AS

NOTEOPPLYSNINGER - SELSKAP - alle poster oppgitt i hele tall

Note

Regnskapsprinsipper

Årsregnskapet er satt opp i samsvar med regnskapsloven og god regnskapsskikk for små foretak.

Salgsinntekter

Inntektsføring ved salg av

varer skjer på leveringstidspunktet. Tjenester inntektsføres etter hvert som de leveres.

Klassifisering og vurdering av balanseposter

Anleggsmidler

er eiendeler bestemt til varig eie eller bruk. Eiendeler som er knyttet til varekretsløpet er klassifisert som omløpsmidler. Fordringer klassifiseres som omløpsmidler hvis de forfaller til betaling innen ett år etter transaksjonsdagen. Tilsvarende klassifiseres gjeld som kortsiktig hvis gjelden forfaller til betaling innen ett år. Langsiktig gjeld er gjeld som forfaller senere enn ett år etter transaksjonsdagen. Første års avdrag på langsiktige fordringer og langsiktig gjeld klassifiseres likevel ikke som omløpsmiddel og kortsiktig gjeld.

Omløpsmidler vurderes til laveste av

anskaffelseskost og virkelig verdi. Kortsiktig gjeld balanseføres til nominelt beløp på etableringstidspunktet. Anleggsmidler vurderes til anskaffelseskost. Varige anleggsmidler avskrives etter en fornuftig avskrivningsplan. Anleggsmidlene nedskrives til virkelig verdi ved verdifall som ikke forventes å være forbigående. Langsiktig gjeld med unntak av andre avsetninger balanseføres til nominelt beløp på etableringstidspunktet.

Fordringer

Kundefordringer og andre fordringer er

oppført i balansen til pålydende etter fradrag for avsetning til forventet tap. Avsetning til tap gjøres på grunnlag av individuelle vurderinger av de enkelte fordringene.

Varige driftsmidler

Varige driftsmidler balanseføres

og avskrives over driftsmidlenes levetid dersom de har antatt levetid over 3 år og har en kostpris som overstiger kr 30 000. Direkte vedlikehold av driftsmidler kostnadsføres løpende under driftskostnader, mens påkostninger eller forbedringer tillegges driftsmidlets kostpris og avskrives i takt med driftsmidlet.

Forøvrig er følgende regnskapsprinsipper

anvendt:

FIFO-metoden for tilordning av anskaffelseskost for ombyttbare finansielle eiendeler, markedsverdi for markedsbaserte finansielle omløpsmidler og laveste verdis prinsipp for andre investeringer.

Leieavtaler er ikke balanseført.

Skatt

Skattekostnaden i

resultatregnskapet omfatter både periodens betalbare skatt og endring i utsatt skatt. Utsatt skatt er beregnet med 22% på grunnlag av de midlertidige forskjeller som eksisterer mellom regnskapsmessige og skattemessige verdier, samt skattemessig underskudd til fremføring ved utgangen av regnskapsåret. Skatteøkende og skattereduserende midlertidige forskjeller som reverserer eller kan reversere i samme periode er fastsatt og skattevirkningen er beregnet på nettogrunnlaget.

Selskapet har ikke



endret regnskapsprinsipp fra 2024 til 2025.

Note

1

Antall årsverk i regnskapsåret

2.00

Note

2

Spesifisering av resultatregnskapet

Lønnskostnader

<u>Lønn</u>	<u>Årets</u>	<u>Fjorårets</u>
	4720819.00	2542585.00
<u>Folketrygdavgift</u>	<u>Årets</u>	<u>Fjorårets</u>
	729729.00	440458.00
<u>Pensjonskostnader</u>	<u>Årets</u>	<u>Fjorårets</u>
	396140.00	150034.00
<u>Andre ytelser</u>	<u>Årets</u>	<u>Fjorårets</u>
	355213.00	14404.00
<u>Sum lønnskostnader</u>	<u>Årets</u>	<u>Fjorårets</u>
	6201901.00	3147481.00

Note

7

Konsern, tilknyttet selskap m.v.

Investering som regnskapsføres etter egenkapitalmetoden

Konsernregnskap

Virksomheten inngår i konsolideringen til morselskapets konsernregnsk.: Nei

Morselskapet sitt navn

Forretningskontor for morselskapet

Datterselskap er utelatt fra konsolideringen: Nei

Begrunnelse for at datterselskap er utelatt fra konsolideringen

Konsern, tilknyttet selskap m.v. - fordringer og gjeld

Fordringer

<u>Samlet beløp - foretak i samme konsern</u>	<u>Årets</u>	<u>Fjorårets</u>
	175625.00	0.00

Samlet forpliktelse til fordel for foretak i samme konsern

**Mer om tilknyttet selskap/datterselskap**

Aksjer i datterselskap og tilknyttet selskap er nedskrevet til null på grunn av risiko for tap. Selskapet har også lån til tilknyttet selskap på kr 287 500. Dette lånet er også nedskrevet til null. Lånet til datterselskapet er konvertert til egenkapital i 2026.

Note

9

Lån og sikkerhetsstillelse til medlemmer


Opplysninger om:

Medlemmer av:

<u>Samlet lån</u>	<u>Styret</u>	<u>Andre organ</u>
	32164.00	0.00

Mer om lån og sikkerhetsstillelse


Kortsiktig lån til eier/styreleder vil bli gjort opp med avsatt utbytte. Lånet er ikke renteberegnet.



Årsregnskap for
TITAN INVEST AS
920702600
Regnskapsår
01.01.2025 - 31.12.2025



TITAN INVEST AS
920 702 600




Resultatregnskap

	Note	2025	2024
Driftsinntekter			
Salgsinntekt		6 620 896	4 520 103
Sum driftsinntekter		6 620 896	4 520 103
Driftskostnader			
Lønnskostnad	1, 2	-6 201 901	-3 147 481
Avskrivning på varige driftsmidler og immaterielle eiendeler	3	-33 049	-56 654
Annen driftskostnad		-742 261	-383 091
Sum driftskostnader		-6 977 211	-3 587 226
Driftsresultat		-356 315	932 877
Finansinntekter			
Annen renteinntekt		379	3 919
Annen finansinntekt		168 111	9 474
Verdiøkning av finansielle instrumenter vurdert til virkelig verdi		0	4 848
Sum finansinntekter		168 491	18 241
Finanskostnader			
Verdireduksjon av finansielle instrumenter vurdert til virkelig verdi		-59 819	0
Nedskrivning av finansielle eiendeler		71 234	-14 500
Annen rentekostnad		-14 730	-16 782
Annen finanskostnad		-7 070	-1 258
Sum finanskostnader		-10 385	-32 540
Netto finans		158 106	-14 299
Resultat før skattekostnad		-198 210	918 578
Skattekostnad	4, 5	28 925	-206 869
Årsresultat		-169 285	711 709
Overføringer			
Ordinært utbytte		32 164	300 000
Tilleggsutbytte		0	170 500
Annen egenkapital		-201 449	241 209
Sum overføringer		-169 285	711 709



TITAN INVEST AS
920 702 600




Balanse

	Note	31.12.2025	31.12.2024
EIENDELER			
Anleggsmidler			
Varige driftsmidler			
Driftsløsøre, inventar, verktøy, kontormaskiner, ol.	3	0	363 532
Sum varige driftsmidler		0	363 532
Finansielle anleggsmidler			
Investering i datterselskap	6	1	0
Lån til foretak i samme konsern	7	175 625	0
Sum finansielle anleggsmidler	8	175 626	0
Sum anleggsmidler		175 626	363 532
Omløpsmidler			
Fordringer			
Kundefordringer		480 346	690 484
Andre kortsiktige fordringer	9	45 739	23 363
Sum fordringer		526 085	713 847
Investeringer			
Markedsbaserte aksjer		0	157 410
Sum investeringer		0	157 410
Bankinnskudd, kontanter og lignende			
Bankinnskudd, kontanter og lignende		1 287 654	948 877
Sum bankinnskudd, kontanter og lignende		1 287 654	948 877
Sum omløpsmidler		1 813 739	1 820 133
SUM EIENDELER		1 989 366	2 183 665



TITAN INVEST AS
920 702 600



Balanse

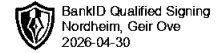
	Note	31.12.2025	31.12.2024
EGENKAPITAL OG GJELD			
Egenkapital			
Innskutt egenkapital			
Aksjekapital	10	30 000	30 000
Sum innskutt egenkapital		30 000	30 000
Opptjent egenkapital			
Annen egenkapital	10	298 403	499 852
Sum opptjent egenkapital		298 403	499 852
Sum egenkapital		328 403	529 852
Gjeld			
Avsetning og forpliktelser			
Utsatt skatt	4, 5	0	28 925
Sum avsetning for forpliktelser		0	28 925
Annen langsiktig gjeld			
Gjeld til kredittinstitusjoner		0	184 459
Sum annen langsiktig gjeld		0	184 459
Kortsiktig gjeld			
Leverandørgjeld		24 980	8 832
Betalbar skatt	4, 5	0	178 026
Skyldige offentlige avgifter		594 897	576 917
Utbytte	10	32 164	300 000
Annen kortsiktig gjeld		1 008 921	376 654
Sum kortsiktig gjeld		1 660 962	1 440 429
Sum gjeld		1 660 962	1 653 813
SUM EGENKAPITAL OG GJELD		1 989 366	2 183 665

ÅGOTNES, 29.04.2026

Geir Ove Nordheim
styrets leder



TITAN INVEST AS
920 702 600



Noter

Arten av virksomhet og hvor virksomheten drives

Selskapet driver med konsulentvirksomhet innenfor handel, kontor og service, samt tjenesteytende virksomhet på det tekniske og merkantile området. Selskapet driver i tillegg med investeringer i og utvikling av selskaper og eiendommer, samt kjøp og salg av aksjer. Virksomheten drives i Øygarden kommune.

Regnskapsprinsipper

Årsregnskapet er satt opp i samsvar med regnskapsloven og god regnskapsskikk for små foretak.

Salgsinntekter

Inntektsføring ved salg av varer skjer på leveringstidspunktet. Tjenester inntektsføres etter hvert som de leveres.

Klassifisering og vurdering av balanseposter

Anleggsmidler er eiendeler bestemt til varig eie eller bruk. Eiendeler som er knyttet til varekretsløpet er klassifisert som omløpsmidler. Fordringer klassifiseres som omløpsmidler hvis de forfaller til betaling innen ett år etter transaksjonsdagen. Tilsvarende klassifiseres gjeld som kortsiktig hvis gjelden forfaller til betaling innen ett år. Langsiktig gjeld er gjeld som forfaller senere enn ett år etter transaksjonsdagen. Første års avdrag på langsiktige fordringer og langsiktig gjeld klassifiseres likevel ikke som omløpsmiddel og kortsiktig gjeld.

Omløpsmidler vurderes til laveste av anskaffelseskost og virkelig verdi. Kortsiktig gjeld balanseføres til nominelt beløp på etableringstidspunktet. Anleggsmidler vurderes til anskaffelseskost. Varige anleggsmidler avskrives etter en fornuftig avskrivningsplan. Anleggsmidlene nedskrives til virkelig verdi ved verdifall som ikke forventes å være forbigående. Langsiktig gjeld med unntak av andre avsetninger balanseføres til nominelt beløp på etableringstidspunktet.

Fordringer

Kundefordringer og andre fordringer er oppført i balansen til pålydende etter fradrag for avsetning til forventet tap. Avsetning til tap gjøres på grunnlag av individuelle vurderinger av de enkelte fordringene.

Varige driftsmidler

Varige driftsmidler balanseføres og avskrives over driftsmidlenes levetid dersom de har antatt levetid over 3 år og har en kostpris som overstiger kr 30 000. Direkte vedlikehold av driftsmidler kostnadsføres løpende under driftskostnader, mens påkostninger eller forbedringer tillegges driftsmidlets kostpris og avskrives i takt med driftsmidlet.

Forørig er følgende regnskapsprinsipper anvendt:

FIFO-metoden for tilordning av anskaffelseskost for ombyttbare finansielle eiendeler, markedsverdi for markedsbaserte finansielle omløpsmidler og laveste verdis prinsipp for andre investeringer. Leieavtaler er ikke balanseført.

Skatt


Skattekostnaden i resultatregnskapet omfatter både periodens betalbare skatt og endring i utsatt skatt. Utsatt skatt er beregnet med 22% på grunnlag av de midlertidige forskjeller som eksisterer mellom regnskapsmessige og skattemessige verdier, samt skattemessig underskudd til fremføring ved utgangen av regnskapsåret.

Skatteøkende og skattereduserende midlertidige forskjeller som reverserer eller kan reversere i samme periode er fastsatt og skattevirkningen er beregnet på nettogrunnlaget.

Selskapet har ikke endret regnskapsprinsipp fra 2024 til 2025.



TITAN INVEST AS
920 702 600



Note 1 - Antall årsverk

Antall årsverk sysselsatt i regnskapsåret: 2

Note 2 - Lønnskostnader

Spesifikasjon av lønnskostnader	2025	2024
Lønn	4 720 819	2 542 585
Arbeidsgiveravgift	729 729	440 458
Pensjonskostnader	396 140	150 034
Andre relaterte ytelser	355 213	14 404
Sum	6 201 901	3 147 481

Note 3 - Varige driftsmidler/anleggsmidler

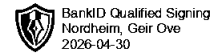
Varige driftsmidler	Driftsløstøre, inventar o.l
Anskaffelseskost pr 01.01	566 542
Tilgang i året	0
Avgang i året	-566 542
Anskaffelseskost pr 31.12	0
Akkumulert av- og nedskrivninger 01.01	-203 010
Akkumulert av- og nedskrivninger 31.12	0
Balanseført verdi pr 31.12	0
Årets av- og nedskrivninger	33 049
Økonomisk levetid	10
Avskrivningsplan	Lineær

Note 4 - Spesifisering av skatt

Skattekostnad	2025	2024
Betalbar skatt på alminnelig inntekt	0	178 026
+/- Endringer i utsatt skatt/utsatt skattefordel	-28 925	28 843
Skattekostnad	-28 925	206 869
Skattepliktig inntekt		
Resultat før skatt	-198 210	918 578
Permanente forskjeller	-120 231	21 735
+/- Endring i midlertidige forskjeller	177 121	-1 360
- Anvendelse av fremførbart underskudd	0	-129 743
Skattepliktig inntekt	-141 319	809 211
Betalbar skatt i balansen		
Betalbar skatt på årets resultat	0	178 026
Betalbar skatt i balansen	0	178 026



TITAN INVEST AS
920 702 600



Note 5 - Midlertidige forskjeller - utsatt skatt/skattefordel

Utsatt skatt/utsatt skattefordel i balansen avsettes på grunnlag av forskjeller mellom regnskapsmessige og skattemessige verdier i henhold til norsk regnskapsstandard for skatt.

Midlertidige skatteøkende og skattereduserende forskjeller som kan utlignes er nettoført.

Midlertidige forskjeller knyttet til:	01.01.2025	31.12.2025	Endring
Anleggsmidler	131 476	-45 645	177 121
Fremførbart underskudd	0	-141 319	141 319
Netto forskjeller	131 476	-186 964	318 440
Skattereduserende forskjeller som ikke kan utlignes	0	186 964	-186 964
Sum midlertidige forskjeller som inngår i grunnlag for utsatt skatt/skattefordel	131 476	0	131 476
Utsatt skatt 31.12.2025 basert på 22 %	28 925	0	28 925

Note 6 - Investeringer i datterselskaper

Selskapsnavn	Forretningskontor	Eier- Stemme-			Årsresultat	Egenkapital
		andel (%)	rett (%)	Bokført verdi		
GET-Matters AS	Ågotnes, Øygarden	100,00	100,00	1	-33 054	-100 689
Sum				1		

Note 7 - Konsern, tilknyttet selskap m.v.

Fordringer

	2025	2024
Samlet beløp som gjelder foretak i samme konsern	175 625	0

Mer om tilknyttet selskap/datterselskap


Aksjer i datterselskap og tilknyttet selskap er nedskrevet til null på grunn av risiko for tap. Selskapet har også lån til tilknyttet selskap på kr 287 500. Dette lånet er også nedskrevet til null. Lånet til datterselskapet er konvertert til egenkapital i 2026.

Note 8 - Investeringer i tilknyttede selskaper

Selskapsnavn	Forretningskontor	Eier- Stemme-			Årsresultat	Egenkapital
		andel (%)	rett (%)	Bokført verdi		
SPS2029 AS	Ågotnes, Øygarden	25,00	25,00		-53 859	-954 457
Sum						



TITAN INVEST AS
920 702 600



Note 9 - Lån og sikkerhetsstillelse til ledende personer, eiere med videre

	Styremedlemmer
Samlet lån	32 164

Mer om lån og sikkerhetsstillelse

Kortsiktig lån til eier/styreleder vil bli gjort opp med avsatt utbytte. Lånet er ikke renteberegnet.

Note 10 - Egenkapital

	Aksjekapital	Opptjent egenkapital	Sum
Egenkapital 31.12.2024	30 000	499 852	529 852
Årsresultat	0	-169 285	-169 285
Avsatt utbytte	0	-32 164	-32 164
Egenkapital 31.12.2025	30 000	298 403	328 403



Årsregnskap for
TITAN INVEST AS

920702600

Regnskapsår
01.01.2025 - 31.12.2025



TITAN INVEST AS
920 702 600

Resultatregnskap

	Note	2025	2024
Driftsinntekter			
Salgsinntekt		6 620 896	4 520 103
Sum driftsinntekter		6 620 896	4 520 103
Driftskostnader			
Lønnskostnad	1, 2	-6 201 901	-3 147 481
Avskrivning på varige driftsmidler og immaterielle eiendeler	3	-33 049	-56 654
Annen driftskostnad		-742 261	-383 091
Sum driftskostnader		-6 977 211	-3 587 226
Driftsresultat		-356 315	932 877
Finansinntekter			
Annen renteinntekt		379	3 919
Annen finansinntekt		168 111	9 474
Verdøkning av finansielle instrumenter vurdert til virkelig verdi		0	4 848
Sum finansinntekter		168 491	18 241
Finanskostnader			
Verdireduksjon av finansielle instrumenter vurdert til virkelig verdi		-59 819	0
Nedskrivning av finansielle eiendeler		71 234	-14 500
Annen rentekostnad		-14 730	-16 782
Annen finanskostnad		-7 070	-1 258
Sum finanskostnader		-10 385	-32 540
Netto finans		158 106	-14 299
Resultat før skattekostnad		-198 210	918 578
Skattekostnad	4, 5	28 925	-206 869
Årsresultat		-169 285	711 709
Overføringer			
Ordinært utbytte		32 164	300 000
Tilleggsutbytte		0	170 500
Annen egenkapital		-201 449	241 209
Sum overføringer		-169 285	711 709



TITAN INVEST AS
920 702 600

Balanse

	Note	31.12.2025	31.12.2024
EIENDELER			
Anleggsmidler			
Varige driftsmidler			
Driftsløsøre, inventar, verktøy, kontormaskiner, ol.	3	0	363 532
Sum varige driftsmidler		0	363 532
Finansielle anleggsmidler			
Investering i datterselskap	6	1	0
Lån til foretak i samme konsern	7	175 625	0
Sum finansielle anleggsmidler	8	175 626	0
Sum anleggsmidler		175 626	363 532
Omløpsmidler			
Fordringer			
Kundefordringer		480 346	690 484
Andre kortsiktige fordringer	9	45 739	23 363
Sum fordringer		526 085	713 847
Investeringer			
Markedsbaserte aksjer		0	157 410
Sum investeringer		0	157 410
Bankinnskudd, kontanter og lignende			
Bankinnskudd, kontanter og lignende		1 287 654	948 877
Sum bankinnskudd, kontanter og lignende		1 287 654	948 877
Sum omløpsmidler		1 813 739	1 820 133
SUM EIENDELER		1 989 366	2 183 665



TITAN INVEST AS
920 702 600

Balanse

	Note	31.12.2025	31.12.2024
EGENKAPITAL OG GJELD			
Egenkapital			
Innskutt egenkapital			
Aksjekapital	10	30 000	30 000
Sum innskutt egenkapital		30 000	30 000
Opptjent egenkapital			
Annen egenkapital	10	298 403	499 852
Sum opptjent egenkapital		298 403	499 852
Sum egenkapital		328 403	529 852
Gjeld			
Avsetning og forpliktelser			
Utsatt skatt	4, 5	0	28 925
Sum avsetning for forpliktelser		0	28 925
Annen langsiktig gjeld			
Gjeld til kredittinstitusjoner		0	184 459
Sum annen langsiktig gjeld		0	184 459
Kortsiktig gjeld			
Leverandørgjeld		24 980	8 832
Betalbar skatt	4, 5	0	178 026
Skyldige offentlige avgifter		594 897	576 917
Utbytte	10	32 164	300 000
Annen kortsiktig gjeld		1 008 921	376 654
Sum kortsiktig gjeld		1 660 962	1 440 429
Sum gjeld		1 660 962	1 653 813
SUM EGENKAPITAL OG GJELD		1 989 366	2 183 665

ÅGOTNES, 29.04.2026

Geir Ove Nordheim
styrets leder



TITAN INVEST AS
920 702 600

Noter

Arten av virksomhet og hvor virksomheten drives

Selskapet driver med konsulentvirksomhet innenfor handel, kontor og service, samt tjenesteytende virksomhet på det tekniske og merkantile området. Selskapet driver i tillegg med investeringer i og utvikling av selskaper og eiendommer, samt kjøp og salg av aksjer. Virksomheten drives i Øygarden kommune.

Regnskapsprinsipper

Årsregnskapet er satt opp i samsvar med regnskapsloven og god regnskapsskikk for små foretak.

Salgsinntekter

Inntektsføring ved salg av varer skjer på leveringstidspunktet. Tjenester inntektsføres etter hvert som de leveres.

Klassifisering og vurdering av balanseposter

Anleggsmidler er eiendeler bestemt til varig eie eller bruk. Eiendeler som er knyttet til varekretsløpet er klassifisert som omløpsmidler. Fordringer klassifiseres som omløpsmidler hvis de forfaller til betaling innen ett år etter transaksjonsdagen. Tilsvarende klassifiseres gjeld som kortsiktig hvis gjelden forfaller til betaling innen ett år. Langsiktig gjeld er gjeld som forfaller senere enn ett år etter transaksjonsdagen. Første års avdrag på langsiktige fordringer og langsiktig gjeld klassifiseres likevel ikke som omløpsmiddel og kortsiktig gjeld.

Omløpsmidler vurderes til laveste av anskaffelseskost og virkelig verdi. Kortsiktig gjeld balanseføres til nominelt beløp på etableringstidspunktet. Anleggsmidler vurderes til anskaffelseskost. Varige anleggsmidler avskrives etter en fornuftig avskrivningsplan. Anleggsmidlene nedskrives til virkelig verdi ved verdifall som ikke forventes å være forbigående. Langsiktig gjeld med unntak av andre avsetninger balanseføres til nominelt beløp på etableringstidspunktet.

Fordringer

Kundefordringer og andre fordringer er oppført i balansen til pålydende etter fradrag for avsetning til forventet tap. Avsetning til tap gjøres på grunnlag av individuelle vurderinger av de enkelte fordringene.

Varige driftsmidler

Varige driftsmidler balanseføres og avskrives over driftsmidlenes levetid dersom de har antatt levetid over 3 år og har en kostpris som overstiger kr 30 000. Direkte vedlikehold av driftsmidler kostnadsføres løpende under driftskostnader, mens påkostninger eller forbedringer tillegges driftsmidlets kostpris og avskrives i takt med driftsmidlet.

Forøvrig er følgende regnskapsprinsipper anvendt:

FIFO-metoden for tilordning av anskaffelseskost for ombyttbare finansielle eiendeler, markedsverdi for markedsbaserte finansielle omløpsmidler og laveste verdis prinsipp for andre investeringer. Leieavtaler er ikke balanseført.

Skatt

Skattekostnaden i resultatregnskapet omfatter både periodens betalbare skatt og endring i utsatt skatt. Utsatt skatt er beregnet med 22% på grunnlag av de midlertidige forskjeller som eksisterer mellom regnskapsmessige og skattemessige verdier, samt skattemessig underskudd til fremføring ved utgangen av regnskapsåret. Skatteøkende og skattereduserende midlertidige forskjeller som reverserer eller kan reversere i samme periode er fastsatt og skattevirkningen er beregnet på nettogrunnlaget.

Selskapet har ikke endret regnskapsprinsipp fra 2024 til 2025.



TITAN INVEST AS
920 702 600

Note 1 - Antall årsverk

Antall årsverk sysselsatt i regnskapsåret: 2

Note 2 - Lønnskostnader

Spesifikasjon av lønnskostnader	2025	2024
Lønn	4 720 819	2 542 585
Arbeidsgiveravgift	729 729	440 458
Pensjonskostnader	396 140	150 034
Andre relaterte ytelser	355 213	14 404
Sum	6 201 901	3 147 481

Note 3 - Varige driftsmidler/anleggsmidler

Varige driftsmidler	Driftsløstøre, inventar o.l
Anskaffelseskost pr 01.01	566 542
Tilgang i året	0
Avgang i året	-566 542
Anskaffelseskost pr 31.12	0
Akkumulert av- og nedskrivninger 01.01	-203 010
Akkumulert av- og nedskrivninger 31.12	0
Balanseført verdi pr 31.12	0
Årets av- og nedskrivninger	33 049
Økonomisk levetid	10
Avskrivningsplan	Lineær

Note 4 - Spesifisering av skatt

Skattekostnad	2025	2024
Betalbar skatt på alminnelig inntekt	0	178 026
+/- Endringer i utsatt skatt/utsatt skattefordel	-28 925	28 843
Skattekostnad	-28 925	206 869
Skattepliktig inntekt		
Resultat før skatt	-198 210	918 578
Permanente forskjeller	-120 231	21 735
+/- Endring i midlertidige forskjeller	177 121	-1 360
- Anvendelse av fremførbart underskudd	0	-129 743
Skattepliktig inntekt	-141 319	809 211
Betalbar skatt i balansen		
Betalbar skatt på årets resultat	0	178 026
Betalbar skatt i balansen	0	178 026



TITAN INVEST AS
920 702 600

Note 5 - Midlertidige forskjeller - utsatt skatt/skattefordel

Utsatt skatt/utsatt skattefordel i balansen avsettes på grunnlag av forskjeller mellom regnskapsmessige og skattemessige verdier i henhold til norsk regnskapsstandard for skatt.

Midlertidige skatteøkende og skattereduserende forskjeller som kan utlignes er nettoført.

Midlertidige forskjeller knyttet til:	01.01.2025	31.12.2025	Endring
Anleggsmidler	131 476	-45 645	177 121
Fremførbart underskudd	0	-141 319	141 319
Netto forskjeller	131 476	-186 964	318 440
Skattereduserende forskjeller som ikke kan utlignes	0	186 964	-186 964
Sum midlertidige forskjeller som inngår i grunnlag for utsatt skatt/skattefordel	131 476	0	131 476
Utsatt skatt 31.12.2025 basert på 22 %	28 925	0	28 925

Note 6 - Investeringer i datterselskaper

Selskapsnavn	Forretningskontor	Eier- Stemme-			Årsresultat	Egenkapital
		andel (%)	rett (%)	Bokført verdi		
GET-Matters AS	Ågotnes, Øygarden	100,00	100,00	1	-33 054	-100 689
Sum				1		

Note 7 - Konsern, tilknyttet selskap m.v.

Fordringer

	2025	2024
Samlet beløp som gjelder foretak i samme konsern	175 625	0

Mer om tilknyttet selskap/datterselskap

Aksjer i datterselskap og tilknyttet selskap er nedskrevet til null på grunn av risiko for tap. Selskapet har også lån til tilknyttet selskap på kr 287 500. Dette lånet er også nedskrevet til null. Lånet til datterselskapet er konvertert til egenkapital i 2026.

Note 8 - Investeringer i tilknyttede selskaper

Selskapsnavn	Forretningskontor	Eier- Stemme-			Årsresultat	Egenkapital
		andel (%)	rett (%)	Bokført verdi		
SPS2029 AS	Ågotnes, Øygarden	25,00	25,00		-53 859	-954 457
Sum						



TITAN INVEST AS
920 702 600

Note 9 - Lån og sikkerhetsstillelse til ledende personer, eiere med videre

	Styremedlemmer
Samlet lån	32 164

Mer om lån og sikkerhetsstillelse

Kortsiktig lån til eier/styreleder vil bli gjort opp med avsatt utbytte. Lånet er ikke renteberegnet.

Note 10 - Egenkapital

	Aksjekapital	Opptjent egenkapital	Sum
Egenkapital 31.12.2024	30 000	499 852	529 852
Årsresultat	0	-169 285	-169 285
Avsatt utbytte	0	-32 164	-32 164
Egenkapital 31.12.2025	30 000	298 403	328 403