



ÅRSREGNSKAPET FOR REGNSKAPSÅRET 2024 - GENERELL INFORMASJON

Enheten

Organisasjonsnummer: 937 155 085
Organisasjonsform: Aksjeselskap
Foretaksnavn: AQILA AS
Forretningsadresse: Industriveien 1
8372 GRAVDAL

Regnskapsår

Årsregnskapets periode: 01.01.2024 - 31.12.2024

Konsern

Morselskap i konsern: Nei

Regnskapsregler

Regler for små foretak benyttet: Nei
Benyttet ved utarbeidelsen av årsregnskapet til selskapet: Regnskapslovens alminnelige regler

Årsregnskapet fastsatt av kompetent organ

Bekreftet av representant for selskapet: Lars Erik Flygel
Dato for fastsettelse av årsregnskapet: 21.05.2025

Grunnlag for avgivelse

År 2024: Årsregnskapet er elektronisk innlevert
År 2023: Tall er hentet fra elektronisk innlevert årsregnskap fra 2024

Det er ikke krav til at årsregnskapet m.v. som sendes til Regnskapsregisteret er undertegnet. Kontrollen på at dette er utført ligger hos revisor/enhetens øverste organ. Sikkerheten ivaretas ved at innsender har rolle/rettighet for innsending av årsregnskapet via Altinn, og ved at det bekreftes at årsregnskapet er fastsatt av kompetent organ.

Brønnøysundregistrene, 11.06.2025



Resultatregnskap

Beløp i: NOK	Note	2024	2023
RESULTATREGNSKAP			
Inntekter			
Salgsinntekt	2	108 987 797	103 203 956
Annen driftsinntekt		218 710	135 590
Sum inntekter		109 206 507	103 339 546
Kostnader			
Varekostnad		32 445 439	33 882 843
Lønnskostnad	3	59 990 647	54 083 226
Avskrivning av driftsmidler og immaterielle eiendeler	4	1 481 722	1 139 767
Annen driftskostnad	5, 6	14 019 824	12 859 694
Sum kostnader		107 937 632	101 965 529
Driftsresultat		1 268 876	1 374 017
Finansinntekter og finanskostnader			
Inntekt på investering i datterselskap	7		
Annen renteinntekt		308 756	333 507
Annen finansinntekt		165 620	152 880
Sum finansinntekter		474 376	486 387
Rentekostnad til foretak i samme konsern	7	20 532	57 863
Annen rentekostnad		2 981	43 615
Annen finanskostnad		21 485	17 390
Sum finanskostnader		44 998	118 867
Netto finans		429 379	367 520
Resultat før skattekostnad		1 698 254	1 741 536
Skattekostnad på resultat	8	338 590	355 246
Årsresultat		1 359 664	1 386 290
Årsresultat etter minoritetsinteresser		1 359 664	1 386 290
Totalresultat		1 359 664	1 386 290



Resultatregnskap

Beløp i: NOK	Note	2024	2023
Overføringer og disponeringer			
Ordinært utbytte	9	1 000 000	1 200 000
Avsatt til annen egenkapital	9	359 664	186 290
Sum overføringer og disponeringer		1 359 664	1 386 290



Balanse

Beløp i: NOK	Note	2024	2023
BALANSE - EIENDELER			
Anleggsmidler			
Immaterielle eiendeler			
Varige driftsmidler			
Tomter, bygninger o.a. fast eiendom	4	984 590	1 042 590
Maskiner og anlegg	4	405 200	483 200
Driftsløsøre, inventar o.a. utstyr	4	9 002 923	4 800 769
Sum varige driftsmidler		10 392 714	6 326 559
Finansielle anleggsmidler			
Investeringer i aksjer og andeler	10	4 404 200	4 404 200
Andre langsiktige fordringer	3	1 169 400	1 010 397
Sum finansielle anleggsmidler		5 573 600	5 414 597
Sum anleggsmidler		15 966 314	11 741 156
Omløpsmidler			
Varer			
Lager av varer og annen beholdning	11	6 189 100	7 103 294
Sum varer		6 189 100	7 103 294
Fordringer			
Kundefordringer		21 887 168	16 539 776
Kundefordringer på selskap i samme konsern	7	341 532	443 147
Andre kortsiktige fordringer		3 163 159	2 643 022
Sum fordringer	12	25 391 859	19 625 945
Bankinnskudd, kontanter og lignende			
Bankinnskudd, kontanter o.l.	13	8 576 926	10 438 441
Sum bankinnskudd, kontanter og lignende		8 576 926	10 438 441
Sum omløpsmidler		40 157 885	37 167 680
SUM EIENDELER		56 124 199	48 908 837



Balanse

Beløp i: NOK	Note	2024	2023
BALANSE - EGENKAPITAL OG GJELD			
Egenkapital			
Innskutt egenkapital			
Aksjekapital	9, 14	400 000	400 000
Annen innskutt egenkapital	9	11 607 184	9 491 434
Sum innskutt egenkapital		12 007 184	9 891 434
Opptjent egenkapital			
Annen egenkapital	9	15 188 520	17 541 356
Sum opptjent egenkapital		15 188 520	17 541 356
Sum egenkapital		27 195 704	27 432 790
Gjeld			
Langsiktig gjeld			
Pensjonsforpliktelser	3		
Utsatt skatt	8	2 763 798	1 828 458
Sum avsetninger for forpliktelser		2 763 798	1 828 458
Annen langsiktig gjeld			
Langsiktig konserngjeld	7		616 667
Sum annen langsiktig gjeld	15		616 667
Sum langsiktig gjeld		2 763 798	2 445 125
Kortsiktig gjeld			
Leverandørgjeld	7	6 357 003	4 094 110
Betalbar skatt	8		
Skyldig offentlige avgifter		6 683 210	5 960 249
Utbytte	9	1 000 000	1 200 000
Annen kortsiktig gjeld	16	12 124 485	7 776 563
Sum kortsiktig gjeld		26 164 697	19 030 922
Sum gjeld		28 928 495	21 476 047
SUM EGENKAPITAL OG GJELD		56 124 199	48 908 837



Brønnøysundregistrene

ÅRSREGNSKAP FOR REGNSKAPSÅRET 2024 - GENERELL INFORMASJON

Journalnummer: 2025 483313

Enheten

Organisasjonsnummer: 937 155 085
Organisasjonsform: Aksjeselskap
Foretaksnavn: AQILA AS
Forretningsadresse: Industriveien 1
8372 GRAVDAL

Regnskapsår

Årsregnskapets periode: 01.01.2024 - 31.12.2024

Konsern

Morselskap i konsern: Nei

Regnskapsregler

Regler for små foretak benyttet: Nei
Benyttet ved utarbeidelsen av
årsregnskapet til selskapet: Regnskapslovens alminnelige regler

Årsregnskapet fastsatt av kompetent organ

Bekreftet av representant for selskapet: Lars Erik Flygel
Dato for fastsettelse av årsregnskapet: 21.05.2025

Grunnlag for avgivelse

År 2024: Årsregnskap er elektronisk innlevert.
År 2023: Tall er hentet fra elektronisk innlevert årsregnskap fra 2024.

Det er ikke krav til at årsregnskapet m.v. som sendes til Regnskapsregisteret er undertegnet. Kontrollen på at dette er utført ligger hos revisor/enhetens øverste organ. Sikkerheten ivaretas ved at innsender har rolle/rettighet for innsending av årsregnskapet via Altinn, og ved at det bekreftes at årsregnskapet er fastsatt av kompetent organ.

Brønnøysundregistrene, 10.06.2025



Organisasjonsnr: 937 155 085
AQILA AS

RESULTATREGNSKAP

Beløp i: NOK	Note	2024	2023
RESULTATREGNSKAP			
Inntekter			
Salgsinntekt	2	108 987 797	103 203 956
Annen driftsinntekt		218 710	135 590
Sum inntekter		109 206 507	103 339 546
Kostnader			
Varekostnad		32 445 439	33 882 843
Lønnskostnad	3	59 990 647	54 083 226
Avskrivning av driftsmidler og immaterielle eiendeler	4	1 481 722	1 139 767
Annen driftskostnad	5, 6	14 019 824	12 859 694
Sum kostnader		107 937 632	101 965 529
Driftsresultat		1 268 876	1 374 017
Finansinntekter og finanskostnader			
Inntekt på investering i datterselskap	7		
Annen renteinntekt		308 756	333 507
Annen finansinntekt		165 620	152 880
Sum finansinntekter		474 376	486 387
Rentekostnad til foretak i samme konsern	7	20 532	57 863
Annen rentekostnad		2 981	43 615
Annen finanskostnad		21 485	17 390
Sum finanskostnader		44 998	118 867
Netto finans		429 379	367 520
Resultat før skattekostnad		1 698 254	1 741 536
Skattekostnad på resultat	8	338 590	355 246
Årsresultat		1 359 664	1 386 290
Årsresultat etter minoritetsinteresser		1 359 664	1 386 290
Totalresultat		1 359 664	1 386 290
Overføringer og disponeringer			
Ordinært utbytte	9	1 000 000	1 200 000
Avsatt til annen egenkapital	9	359 664	186 290
Sum overføringer og disponeringer		1 359 664	1 386 290





Organisasjonsnr: 937 155 085
AQILA AS

BALANSE

Beløp i: NOK **Note** **2024** **2023**

BALANSE - EIENDELER

Anleggsmidler Immaterielle eiendeler

Varige driftsmidler

Tomter, bygninger o.a. fast eiendom	4	984 590	1 042 590
Maskiner og anlegg	4	405 200	483 200
Driftsløsøre, inventar o. a. utstyr	4	9 002 923	4 800 769
Sum varige driftsmidler		10 392 714	6 326 559

Finansielle anleggsmidler

Investeringer i aksjer og andeler	10	4 404 200	4 404 200
Andre langsiktige fordringer	3	1 169 400	1 010 397
Sum finansielle anleggsmidler		5 573 600	5 414 597

Sum anleggsmidler **15 966 314** **11 741 156**

Omløpsmidler

Varer

Lager av varer og annen beholdning	11	6 189 100	7 103 294
Sum varer		6 189 100	7 103 294

Fordringer

Kundefordringer		21 887 168	16 539 776
Kundefordringer på selskap i samme konsern	7	341 532	443 147
Andre kortsiktige fordringer		3 163 159	2 643 022
Sum fordringer	12	25 391 859	19 625 945

Bankinnskudd, kontanter og lignende

Bankinnskudd, kontanter o. l.	13	8 576 926	10 438 441
Sum bankinnskudd, kontanter og lignende		8 576 926	10 438 441

Sum omløpsmidler **40 157 885** **37 167 680**

SUM EIENDELER **56 124 199** **48 908 837**

BALANSE - EGENKAPITAL OG GJELD



Egenkapital			
Innskutt egenkapital			
Aksjekapital	9, 14	400 000	400 000
Annen innskutt egenkapital	9	11 607 184	9 491 434
Sum innskutt egenkapital		12 007 184	9 891 434
Opptjent egenkapital			
Annen egenkapital	9	15 188 520	17 541 356
Sum opptjent egenkapital		15 188 520	17 541 356
Sum egenkapital		27 195 704	27 432 790
Gjeld			
Langsiktig gjeld			
Pensjonsforpliktelser	3		
Utsatt skatt	8	2 763 798	1 828 458
Sum avsetninger for forpliktelser		2 763 798	1 828 458
Annen langsiktig gjeld			
Langsiktig konserngjeld	7		616 667
Sum annen langsiktig gjeld	15		616 667
Sum langsiktig gjeld		2 763 798	2 445 125
Kortsiktig gjeld			
Leverandørgjeld	7	6 357 003	4 094 110
Betalbar skatt	8		
Skyldig offentlige avgifter		6 683 210	5 960 249
Utbytte	9	1 000 000	1 200 000
Annen kortsiktig gjeld	16	12 124 485	7 776 563
Sum kortsiktig gjeld		26 164 697	19 030 922
Sum gjeld		28 928 495	21 476 047
SUM EGENKAPITAL OG GJELD		56 124 199	48 908 837



Organisasjonsnr: 937 155 085
AQILA AS

NOTEOPPLYSNINGER - SELSKAP - alle poster oppgitt i hele tall

Note
3

Antall årsverk i regnskapsåret
91.00

<u>Sum</u>	<u>Beløp</u>
<u>Balanseført verdi 31.12.</u>	<u>Varige driftsmidler Immaterielle eiend.</u>

Konsernregnskap

Morselskapet sitt navn

Forretningskontor for morselskapet

Begrunnelse for at datterselskap er utelatt fra konsolideringen

<u>Samlet beløp - tilknyttet selskap</u>	<u>Årets</u>	<u>Fjorårets</u>
--	--------------	------------------

<u>Samlet beløp - foretak i samme konsern</u>	<u>Årets</u>	<u>Fjorårets</u>
---	--------------	------------------

<u>Samlet beløp - foretak i samme konsern</u>	<u>Årets</u>	<u>Fjorårets</u>
---	--------------	------------------

<u>Samlet beløp - felles kontrollert virksomhet</u>	<u>Årets</u>	<u>Fjorårets</u>
---	--------------	------------------

<u>Pantstillelse</u>	<u>Beløp</u>
----------------------	--------------

<u>Beholdning av egne aksjer</u>	<u>Antall</u>	<u>Pålydende</u>	<u>Andel av aksjek.</u>
----------------------------------	---------------	------------------	-------------------------



Årsregnskap 2024

Aqila AS

Resultatregnskap
Balanse
Kontantstrøm
Noter til regnskapet

Org.nr.: 937 155 085



Resultatregnskap

Aqila AS

Driftsinntekter og driftskostnader	Note	2024	2023
Salgsinntekt	2	108 987 797	103 203 956
Annen driftsinntekt		218 710	135 590
Sum driftsinntekter		109 206 507	103 339 546
Varekostnad		32 445 439	33 882 843
Lønnskostnad	3	59 990 647	54 083 226
Avskrivning av driftsmidler og immaterielle eiendeler	4	1 481 722	1 139 767
Annen driftskostnad	5, 6	14 019 824	12 859 694
Sum driftskostnader		107 937 632	101 965 529
Driftsresultat		1 268 876	1 374 017
Finansinntekter og finanskostnader			
Annen renteinntekt		308 756	333 507
Annen finansinntekt		165 620	152 880
Rentekostnad til foretak i samme konsern	7	20 532	57 863
Annen rentekostnad		2 981	43 615
Annen finanskostnad		21 485	17 390
Resultat av finansposter		429 379	367 520
Resultat før skattekostnad		1 698 254	1 741 536
Skattekostnad på resultat	8	338 590	355 246
Årsresultat		1 359 664	1 386 290
Overføringer			
Avsatt til utbytte	9	1 000 000	1 200 000
Avsatt til annen egenkapital	9	359 664	186 290
Sum overføringer		1 359 664	1 386 290



Balanse

Aqila AS

Eiendeler	Note	2024	2023
Anleggsmidler			
<i>Varige driftsmidler</i>			
Tomter, bygninger o.a. fast eiendom	4	984 590	1 042 590
Maskiner og anlegg	4	405 200	483 200
Driftsløsøre, inventar o.a. utstyr	4	9 002 923	4 800 769
Sum varige driftsmidler		10 392 714	6 326 559
<i>Finansielle anleggsmidler</i>			
Investeringer i aksjer og andeler	10	4 404 200	4 404 200
Andre langsiktige fordringer	3	1 169 400	1 010 397
Sum finansielle anleggsmidler		5 573 600	5 414 597
Sum anleggsmidler		15 966 314	11 741 156
Omløpsmidler			
<i>Varer</i>			
Lager av varer og annen beholdning	11	6 189 100	7 103 294
Sum varer		6 189 100	7 103 294
<i>Fordringer</i>			
Kundefordringer		21 887 168	16 539 776
Kundefordringer på selskap i samme konsern	7	341 532	443 147
Andre kortsiktige fordringer		3 163 159	2 643 022
Sum fordringer	12	25 391 859	19 625 945
<i>Investeringer</i>			
<i>Bankinnskudd, kontanter o.l</i>			
Bankinnskudd, kontanter o.l.	13	8 576 926	10 438 441
Sum bankinnskudd, kontanter o.l		8 576 926	10 438 441
Sum omløpsmidler		40 157 885	37 167 680
Sum eiendeler		56 124 199	48 908 837



Balanse

Aqila AS

Egenkapital og gjeld	Note	2024	2023
Egenkapital			
<i>Innskutt egenkapital</i>			
Aksjekapital	9, 14	400 000	400 000
Annen innskutt egenkapital	9	11 607 184	9 491 434
Sum innskutt egenkapital		12 007 184	9 891 434
<i>Opptjent egenkapital</i>			
Annen egenkapital	9	15 188 520	17 541 356
Sum opptjent egenkapital		15 188 520	17 541 356
Sum egenkapital		27 195 704	27 432 790
Gjeld			
<i>Avsetning for forpliktelser</i>			
Utsatt skatt	8	2 763 798	1 828 458
Sum avsetning for forpliktelser		2 763 798	1 828 458
<i>Annen langsiktig gjeld</i>			
Langsiktig konserngjeld	7	0	616 667
Sum annen langsiktig gjeld	15	0	616 667
<i>Kortsiktig gjeld</i>			
Leverandørgjeld		6 294 399	3 882 877
Leverandørgjeld til selskap i samme konsern	7	62 604	211 233
Skyldig offentlige avgifter		6 683 210	5 960 249
Utbytte	9	1 000 000	1 200 000
Annen kortsiktig gjeld	16	12 124 485	7 776 563
Sum kortsiktig gjeld		26 164 697	19 030 922
Sum gjeld		28 928 495	21 476 047
Sum egenkapital og gjeld		56 124 199	48 908 837



Balanse

Aqila AS

Gravdal, 23.04.2025

Styret i Aqila AS

Øyvind Løvdal
styreleder

Torbjørn Åsbakk
styremedlem

Hege Kristine Fleines Christoffersen
styremedlem

Bendik Nøren
styremedlem

Einar Johan Røste
styremedlem

Lars Erik Flygel
daglig leder



Kontantstrømoppstilling

Aqila AS

Kontantstrømmer fra operasjonelle aktiviteter	Note	2024	2023
Resultat før skattekostnad		1 698 254	1 741 536
Tap/gevinst ved salg av anleggsmidler		-105 200	-98 757
Ordinære avskrivninger		1 481 722	1 139 767
Endring i varelager		914 194	969 944
Endring i kundefordringer		-5 245 777	112 146
Endring i leverandørgjeld		2 262 892	-944 028
Forskj. kostnadsført pensjon og inn-/utbet. i pensjonsordn.		-93 351	-448 882
Endring i andre tidsavgrensingsposter		3 285 093	-4 772 605
Netto kontantstrøm fra operasjonelle aktiviteter		4 197 829	-2 300 879
Kontantstrømmer fra investeringsaktiviteter			
Innbetalinger ved salg av varige driftsmidler		210 000	394 100
Utbetalinger ved kjøp av varige driftsmidler		-5 652 676	-2 781 520
Netto kontantstrøm fra investeringsaktiviteter		-5 442 676	-2 387 420
Kontantstrømmer fra finansieringsaktiviteter			
Utbetalinger ved nedbetaling av langsiktig gjeld		-616 667	-1 924 432
Netto kontantstrøm fra finansieringsaktiviteter		-616 667	-1 924 432
Netto endring i kontanter og kontantekvivalenter		-1 861 515	-6 612 730
Beh. av kont. og kontantekvivalenter ved per. begynnelse		10 438 441	15 480 953
Beh. av kont. og kontantekvivalenter ved per. slutt		8 576 926	8 868 222



Noter til regnskapet 2024

Regnskapsprinsipper

Årsregnskapet er satt opp i samsvar med regnskapslovens bestemmelser og god regnskapsskikk. Aqila AS inngår i konsernet Lofotkraft AS, som har sitt forretningskontor i Svolvær i Vågan kommune.

Bruk av estimater

I utarbeidelse av årsregnskapet har man brukt estimater og forutsetninger som har påvirket resultatregnskapet og verdsettelsen av eiendeler og gjeld, samt usikre eiendeler og forpliktelser på balansedagen i henhold til god regnskapsskikk. Områder som i stor grad inneholder slike skjønsmessige vurderinger, høy grad av kompleksitet, eller områder hvor forutsetninger og estimater er vesentlige for årsregnskapet, er beskrevet i notene.

Inntekter

Inntektsføring ved salg av varer skjer på leveringstidspunktet. Tjenester inntektsføres etter hvert som de leveres. Inntekter fra salg av tjenester og langsiktige tilvirkingsprosjekter (anleggskontrakter) resultatføres i takt med prosjektets fullføringsgrad, når utfallet av transaksjonen kan estimeres på en pålitelig måte. Når transaksjonens utfall ikke kan estimeres pålitelig, vil kun inntekter tilsvarende påløpte projektkostnader inntektsføres. I den perioden det blir identifisert at et prosjekt vil gi et negativt resultat, vil det estimerte tapet på kontrakten bli resultatført i sin helhet.

Skatt

Skattekostnaden i resultatregnskapet omfatter både periodens betalbare skatt og endring i utsatt skatt. Utsatt skatt er beregnet med 22 % på grunnlag av de midlertidige forskjeller som eksisterer mellom regnskapsmessige og skattemessige verdier, samt ligningsmessig underskudd til fremføring ved utgangen av regnskapsåret. Skatteøkende og skattereduserende midlertidige forskjeller som reverserer eller kan reverseres i samme periode er utlignet og nettoført. Netto utsatt skattefordel balanseføres i den grad det er sannsynlig at denne kan bli utnyttet.

Klassifisering og vurdering av anleggsmidler

Anleggsmidler omfatter eiendeler bestemt til varig eie og bruk. Anleggsmidler er vurdert til anskaffelseskost, fratrukket avskrivninger og nedskrivningen. Langsiktig gjeld balanseføres til nominelt beløp på transaksjonstidspunktet.

Varige driftsmidler balanseføres og avskrives over driftsmidlets økonomiske levetid. Vesentlige driftsmidler som består av flere betydelige komponenter med ulik levetid er dekomponert med ulik avskrivningstid for de ulike komponentene. Direkte vedlikehold av driftsmidler kostnadsføres løpende under driftskostnader, mens påkostninger eller forbedringer tillegges driftsmidlets kostpris og avskrives i takt med driftsmidlet. Varige driftsmidler nedskrives til gjenvinnbart beløp ved verdifall som forventes ikke å være forbigående. Gjenvinnbart beløp er det høyeste av netto salgsverdi og verdi i bruk. Verdi i bruk er nåverdi av fremtidige kontantstrømmer knyttet til eiendelen. Nedskrivningen reverseres når grunnlaget for nedskrivningen ikke lenger er til stede.

Klassifisering og vurdering av omløpsmidler

Omløpsmidler og kortsiktig gjeld omfatter normalt poster som forfaller til betaling innen ett år etter balansedagen, samt poster som knytter seg til varekretsløpet. Omløpsmidler vurderes til laveste verdi av anskaffelseskost og virkelig verdi. Kortsiktig gjeld balanseføres til nominelt beløp på transaksjonstidspunktet.

Varer

Varer er vurdert til det laveste av anskaffelseskost og netto salgsverdi. Netto salgsverdi er estimert salgspris ved ordinær drift etter fradrag for beregnede nødvendige utgifter for gjennomføring av salget. Anskaffelseskost inkluderer utgifter påløpt ved anskaffelse av varene og kostnader for å bringe varene til nåværende plassering og tilordnes ved bruk av gjennomsnittlig anskaffelseskost.

Fordringer

Kundefordringer og andre fordringer oppføres til pålydende etter fradrag for avsetning til forventet tap. Avsetning til tap gjøres på grunnlag av en individuell vurdering av de enkelte fordringene.



Noter til regnskapet 2024

Pensjoner - Ytelsesordning

Pensjonsforpliktelser finansiert over driften (ytelsesbaserte pensjonsordninger) vurderes til nåverdien av de fremtidige pensjonsytelser som regnskapsmessig anses opptjent på balansedagen. Pensjonsmidler vurderes til virkelig verdi. Pensjonsordninger finansiert via sikrede ordninger er ikke balanseført. Pensjonspremien anses i disse tilfeller som pensjonskostnad og klassifiseres sammen med lønnskostnader.

Pensjonskostnader og pensjonsforpliktelser beregnes etter lineær opptjening, basert på forutsetninger om diskonteringsrente, fremtidig regulering av lønn, pensjoner og ytelser fra folketrygden, fremtidig avkastning på pensjonsmidler samt aktuarmessige forutsetninger om dødelighet, frivillig avgang, osv. Ved estimatavvik anvendes en korridorløsning. Estimatavvik som overstiger 10% av det høyeste av forpliktelse og verdier amortiseres over gjennomsnittlig opptjeningstid. Pensjonsmidler er vurdert til virkelig verdi og fratrukket i netto pensjonsforpliktelser i balansen.

Ved regnskapsføring av pensjon er lineær opptjeningsprofil og forventet sluttlønn som opptjeningsgrunnlag lagt til grunn.

Garanti

Det er avsatt et skjønsmessig beløp til garantikostnader. Garantiaavsetningen er i balansen oppført under annen kortsiktig gjeld.

Kontantstrømoppstilling

Kontantstrømoppstillingen er utarbeidet etter den indirekte metoden. Kontanter og kontantekvivalenter omfatter kontanter, bankinnskudd og andre kortsiktige, likvide plasseringer.

Note 2 Driftsinntekter

Selskapets driftsinntekter referer seg i all hovedsak til virksomhet med elektriske installasjoner i Lofoten. Opptjente ikke fakturerte inntekter per 31.12.2024 utgjør 6 010 576.



Noter til regnskapet 2024

Note 3 Lønnskostnader og ytelser, godtgjørelser til daglig leder, styret og revisor

Lønnskostnader	2024	2023
Lønninger og feriepenger m.v.	53 124 898	48 219 813
Arbeidsgiveravgift	2 976 001	2 731 524
Pensjonskostnader	1 165 011	401 389
Andre ytelser	3 516 167	3 358 179
Sum	60 782 077	54 710 906

Selskapet har i 2024 sysselsatt 91 årsverk.

Det er i 2024 utbetalt lønn, styrehonorar og annen godtgjørelse til daglig leder med kr. 1.517.801.

Daglig leder deltar i selskapets ordinære pensjonsordning.

Det er utbetalt honorar til styret med tilsammen kr. 105.000.

Honorar til selskapets revisor er kostnadsført i 2024 med kr. 180 000 for revisjon og kr. 93 500 for øvrig bistand. Beløpene er eksklusive merverdiavgift.

Selskapet har etablert avtale om innskuddsbasert pensjon for ansatte i henhold til lovverket. Ordningen omfatter selskapets ansatte bortsett fra 3 personer som inngår i en tidligere etablert ytelsesbasert ordning. Alle ansatte omfattes av AFP-ordningen. Pensjoner er regnskapsført som følger:

Pensjoner	2024	2023
Pensjonsmidler/forpliktelser 01.01.	986 397	-331 303
Pensjonsmidler/forpliktelse 31.12.	1 079 748	986 397
Resultatført differanse avsetning inntekt/kostnad	-93 351	-842 219
Resultatført gjennom året alle ordninger	1 258 362	1 243 608
Sum resultatført i året	1 165 011	401 389

Forpliktelsene etter den ytelsesbaserte ordning og AFP er aktuarberegnet i samsvar med de retningslinjer og forutsetninger som legges til grunn for konsernet. For nærmere opplysninger om forutsetninger for beregninger vises det til konsernregnskapet for Lofotkraft AS.

Note 4 Varige driftsmidler

	Tomter, bygninger o.a. fast eiendom	Maskiner og anlegg	Driftsløsøre, inventar o.a. utstyr	Totalt
Anskaffelseskost 01.01	1 286 280	1 003 750	9 665 397	11 955 427
Tilgang	4 460 754	0	1 191 923	5 652 677
Avgang	0	0	-104 800	-104 800
Anskaffelseskost 31.12	5 747 034	1 003 750	10 752 520	17 503 304
Akk. av-/nedskrivninger 31.12	-523 644	-598 550	-5 988 397	-7 110 591
Balanseført verdi 31.12	5 223 390	405 200	4 764 123	10 392 713
Årets avskrivning, nedskrivning og reversering	279 954	78 000	1 123 769	1 481 722
Avskrivningsplan	Lineær	Lineær	Lineær	
Økonomisk levetid	5-19 år	0-10 år	2-10 år	

Aquila AS

Side 9



Noter til regnskapet 2024

Note 5 Leieavtaler med nærstående

Selskapet leier lokaler hos Lofotkraftkonsernet. Ordinær husleie inkludert felleskostnader er regnskapsført i 2024 med kr. 23 040,-. Leiekontraktene er inngått på ordinære forretningsmessige vilkår.

Note 6 Leasing

I tillegg til å eie en del biler har bedriften operasjonell leasing av biler. Leasingkostnadene i 2024 er på kr. 1 406 371.

Note 7 Konsernmellomværender

Selskapet har kundefordringer vedrørende salg til konsernbedrifter på kr. 341 532 og leverandørgjeld vedrørende kjøp på kr. 62 604

Selskapet kjøper ordinære tjenester som strøm og bredbånd av konsernbedrifter. Salg til konsernbedrifter i 2024 var på kr. 2 978 840

Selskapet har gjeld til morselskap på kr. -1 200 000. Gjelder ikke utbetalt utbytte for 2023.



Noter til regnskapet 2024

Note 8 Skatt

Årets skattekostnad	2024	2023
Resultatført skatt på ordinært resultat:		
Betalbar skatt	0	0
Endring i utsatt skatt	338 590	355 246
Skattekostnad ordinært resultat	338 590	355 246
Skattepliktig inntekt:		
Resultat før skatt	1 698 254	1 741 536
Permanente forskjeller	-159 204	-126 786
Endring i midlertidige forskjeller	-4 251 550	-6 348 771
Mottatt konsernbidrag	2 712 500	4 730 317
Skattepliktig inntekt	0	-3 703
Betalbar skatt i balansen:		
Betalbar skatt på årets resultat	-596 750	-1 040 670
Betalbar skatt på mottatt konsernbidrag	596 750	1 040 670
Sum betalbar skatt i balansen	0	0
Beregning av effektiv skattesats		
Resultat før skatt	1 698 254	1 741 536
Beregnet skatt av resultat før skatt	373 616	383 138
Skatteeffekt av permanente forskjeller	-35 025	-27 893
Sum	338 591	355 245
Effektiv skattesats	19,9 %	20,4 %

Skatteeffekten av midlertidige forskjeller og underskudd til fremføring som har gitt opphav til utsatt skatt og utsatte skattefordeler, spesifisert på typer av midlertidige forskjeller

	2024	2023	Endring
Varige driftsmidler	926 153	796 487	-129 666
Tilvirkningskontrakter	11 664 653	8 058 358	-3 606 295
Varebeholdning	-325 742	-373 858	-48 116
Fordringer	-256 203	-552 511	-296 308
Avsetninger mv	-522 186	-600 000	-77 814
Pensjonspremie/- forpliktelse	1 079 748	986 397	-93 351
Sum	12 566 423	8 314 873	-4 251 550
Akkumulert fremførbart underskudd	-3 704	-3 703	0
Grunnlag for utsatt skatt	12 562 719	8 311 169	-4 251 550
Utsatt skatt (22 %)	2 763 798	1 828 457	-935 341



Noter til regnskapet 2024

Note 9 Egenkapital

	Aksjekapital	Annen innskutt egenkapital	Annen egenkapital	Sum egenkapital
Pr 31.12.2023	400 000	9 491 434	17 541 356	27 432 790
Pr 01.01.2024	400 000	9 491 434	17 541 356	27 432 790
Årets resultat			1 359 664	1 359 664
Utbytte			-1 000 000	-1 000 000
Motatt konsernbidrag		2 115 750	0	2 115 750
Avgitt konsernbidrag			-2 712 500	-2 712 500
Pr 31.12.2024	400 000	11 607 184	15 188 520	27 195 704

Note 10 Investering i aksjer

Aksjer i andre selskaper	Antall	Pålydende	Kostpris	Bokført
Andel i Flerfaglig Opplæringskontor	1	1 000	1 000	1 000
El-Proffen AS	1 274	100	788 200	788 200
Osan Næringspark AS	3 600	1 000	3 600 000	3 600 000
Prøv Lofoten AS	6	2 500	15 000	15 000
SUM			4 404 200	4 404 200

Note 11 Varebeholdning og langsiktige tilvirkningskontrakter

Varebeholdningen består av ordinære salgsvarer innkjøpt for videresalg ved levering av standard installasjoner. Beholdningen befinner seg på flere avdelinger i Lofoten og i selskapets kjøretøyer. Verdsettelsen er til innkjøpspris fratrukket ordinære rabatter og bonuser, og det er gjort en skjønsmessig nedskrivning for ukurans på 5 %.

Bedriften har flere igangværenede tilvirkningskontrakter per 31.12.2024. Prosjektene er igangsatt høsten 2024. Inntekter knyttet til pågående fastpris kontrakter er kr. 38 552 943, kostnader er kr. 26 888 290. Inntektene er periodisert iht fremdrift.

Note 12 Fordringer som forfaller senere enn ett år

Selskapet har ingen fordringer som forfaller om mer enn ett år.

Note 13 Skattetrekkmidler

I bankinnskudd inngår bundne midler til betaling av skattetrekk med kr. 2 181 360



Noter til regnskapet 2024

Note 14 Aksjonærer

Aksjekapitalen i Aqila AS pr. 31.12 består av:

	Antall	Pålydende	Bokført
Ordinære aksjer	800	500,0	400 000
Sum	800		400 000

Eierstruktur

De største aksjonærene i % pr. 31.12 var:

	Ordinære	Eierandel	Stemmeandel
Lofotkraft AS	800	100,0	100,0

Note 15 Gjeld som forfaller mer enn 5 år etter regnskapsåret

Selskapet har ingen gjeld som forfaller mer enn 5 år etter regnskapsåret.

Note 16 Garantiavsetning

For å møte mulige reklamasjoner m.v. har selskapet avsatt et beløp på kr. 522 186 som garantiavsetning. Garantiavsetningen er oppført i posten annen kortsiktig gjeld.



Admincontrol

List of Signatures Page 1/1

Aqila AS årsregnskap 2024.pdf

Name	Method	Signed at
Christoffersen, Hege Kristine Fleines	BANKID	2025-05-13 08:07 GMT+02
Løvdal, Øyvind	BANKID	2025-05-12 20:58 GMT+02
Nøren, Bendik	BANKID	2025-05-12 18:03 GMT+02
Åsbakk, Torbjørn	BANKID	2025-05-12 16:22 GMT+02
Røste, Einar Johan	BANKID	2025-05-12 16:04 GMT+02



This file is sealed with a digital signature. The seal is a guarantee for the authenticity of the document.

External reference: 291ECDC4E33246EEBB48B5C2736ADAA1



Årsregnskap 2024 Aqila AS

Resultatregnskap
Balanse
Kontantstrøm
Noter til regnskapet

Org.nr.: 937 155 085



This file is sealed with a digital signature.
The seal is a guarantee for the authenticity
of the document.

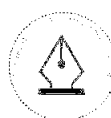
Document ID:
291E CDC4E33246EEBB48B5C2736ADAA1



Resultatregnskap

Aqila AS

Driftsinntekter og driftskostnader	Note	2024	2023
Salgsinntekt	2	108 987 797	103 203 956
Annen driftsinntekt		218 710	135 590
Sum driftsinntekter		109 206 507	103 339 546
Varekostnad		32 445 439	33 882 843
Lønnskostnad	3	59 990 647	54 083 226
Avskrivning av driftsmidler og immaterielle eiendeler	4	1 481 722	1 139 767
Annen driftskostnad	5, 6	14 019 824	12 859 694
Sum driftskostnader		107 937 632	101 965 529
Driftsresultat		1 268 876	1 374 017
Finansinntekter og finanskostnader			
Annen renteinntekt		308 756	333 507
Annen finansinntekt		165 620	152 880
Rentekostnad til foretak i samme konsern	7	20 532	57 863
Annen rentekostnad		2 981	43 615
Annen finanskostnad		21 485	17 390
Resultat av finansposter		429 379	367 520
Resultat før skattekostnad		1 698 254	1 741 536
Skattekostnad på resultat	8	338 590	355 246
Årsresultat		1 359 664	1 386 290
Overføringer			
Avsatt til utbytte	9	1 000 000	1 200 000
Avsatt til annen egenkapital	9	359 664	186 290
Sum overføringer		1 359 664	1 386 290



This file is sealed with a digital signature.
The seal is a guarantee for the authenticity
of the document.

Document ID:
291E CDC4E33246E EBB48B5C2736ADAA1



Balanse

Aqila AS

Eiendeler	Note	2024	2023
Anleggsmidler			
<i>Varige driftsmidler</i>			
Tomter, bygninger o.a. fast eiendom	4	984 590	1 042 590
Maskiner og anlegg	4	405 200	483 200
Driftsløsøre, inventar o.a. utstyr	4	9 002 923	4 800 769
Sum varige driftsmidler		10 392 714	6 326 559
<i>Finansielle anleggsmidler</i>			
Investeringer i aksjer og andeler	10	4 404 200	4 404 200
Andre langsiktige fordringer	3	1 169 400	1 010 397
Sum finansielle anleggsmidler		5 573 600	5 414 597
Sum anleggsmidler		15 966 314	11 741 156
Omløpsmidler			
<i>Varer</i>			
Lager av varer og annen beholdning	11	6 189 100	7 103 294
Sum varer		6 189 100	7 103 294
<i>Fordringer</i>			
Kundefordringer		21 887 168	16 539 776
Kundefordringer på selskap i samme konsern	7	341 532	443 147
Andre kortsiktige fordringer		3 163 159	2 643 022
Sum fordringer	12	25 391 859	19 625 945
<i>Investeringer</i>			
<i>Bankinnskudd, kontanter o.l</i>			
Bankinnskudd, kontanter o.l.	13	8 576 926	10 438 441
Sum bankinnskudd, kontanter o.l		8 576 926	10 438 441
Sum omløpsmidler		40 157 885	37 167 680
Sum eiendeler		56 124 199	48 908 837



This file is sealed with a digital signature.
The seal is a guarantee for the authenticity
of the document.

Document ID:
291E CDC4E33246EEBB48B5C2736ADAA1



Balanse

Aqila AS

Egenkapital og gjeld	Note	2024	2023
Egenkapital			
<i>Innskutt egenkapital</i>			
Aksjekapital	9, 14	400 000	400 000
Annen innskutt egenkapital	9	11 607 184	9 491 434
Sum innskutt egenkapital		<u>12 007 184</u>	<u>9 891 434</u>
<i>Opptjent egenkapital</i>			
Annen egenkapital	9	15 188 520	17 541 356
Sum opptjent egenkapital		<u>15 188 520</u>	<u>17 541 356</u>
Sum egenkapital		<u>27 195 704</u>	<u>27 432 790</u>
Gjeld			
<i>Avsetning for forpliktelser</i>			
Utsatt skatt	8	2 763 798	1 828 458
Sum avsetning for forpliktelser		<u>2 763 798</u>	<u>1 828 458</u>
<i>Annen langsiktig gjeld</i>			
Langsiktig konserngjeld	7	0	616 667
Sum annen langsiktig gjeld	15	<u>0</u>	<u>616 667</u>
<i>Kortsiktig gjeld</i>			
Leverandørgjeld		6 294 399	3 882 877
Leverandørgjeld til selskap i samme konsern	7	62 604	211 233
Skyldig offentlige avgifter		6 683 210	5 960 249
Utbytte	9	1 000 000	1 200 000
Annen kortsiktig gjeld	16	12 124 485	7 776 563
Sum kortsiktig gjeld		<u>26 164 697</u>	<u>19 030 922</u>
Sum gjeld		<u>28 928 495</u>	<u>21 476 047</u>
Sum egenkapital og gjeld		<u>56 124 199</u>	<u>48 908 837</u>



This file is sealed with a digital signature.
The seal is a guarantee for the authenticity
of the document.

Document ID:
291E0DC4E33246EEBB48B5C2736ADAA1



Balanse

Aqila AS

Gravdal, 23.04.2025

Styret i Aqila AS

Øyvind Løvdal
styreleder

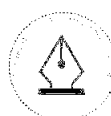
Torbjørn Åsbakk
styremedlem

Hege Kristine Fleines Christoffersen
styremedlem

Bendik Nøren
styremedlem

Einar Johan Røste
styremedlem

Lars Erik Flygel
daglig leder



This file is sealed with a digital signature.
The seal is a guarantee for the authenticity
of the document.

Document ID:
291E CDC4E33246E EBB48B5C2736ADAA1



Kontantstrømoppstilling

Aqila AS

Kontantstrømmer fra operasjonelle aktiviteter	Note	2024	2023
Resultat før skattekostnad		1 698 254	1 741 536
Tap/gevinst ved salg av anleggsmidler		-105 200	-98 757
Ordinære avskrivninger		1 481 722	1 139 767
Endring i varelager		914 194	969 944
Endring i kundefordringer		-5 245 777	112 146
Endring i leverandørgjeld		2 262 892	-944 028
Forskj. kostnadsført pensjon og inn-/utbet. i pensjonsordn.		-93 351	-448 882
Endring i andre tidsavgrensningsposter		3 285 093	-4 772 605
Netto kontantstrøm fra operasjonelle aktiviteter		4 197 829	-2 300 879
Kontantstrømmer fra investeringsaktiviteter			
Innbetalinger ved salg av varige driftsmidler		210 000	394 100
Utbetalinger ved kjøp av varige driftsmidler		-5 652 676	-2 781 520
Netto kontantstrøm fra investeringsaktiviteter		-5 442 676	-2 387 420
Kontantstrømmer fra finansieringsaktiviteter			
Utbetalinger ved nedbetaling av langsiktig gjeld		-616 667	-1 924 432
Netto kontantstrøm fra finansieringsaktiviteter		-616 667	-1 924 432
Netto endring i kontanter og kontantekvivalenter		-1 861 515	-6 612 730
Beh. av kont. og kontantekvivalenter ved per. begynnelse		10 438 441	15 480 953
Beh. av kont. og kontantekvivalenter ved per. slutt		8 576 926	8 868 222



This file is sealed with a digital signature.
The seal is a guarantee for the authenticity
of the document.

Document ID:
291E CDC4E33246E EBB48B5C2736ADAA1

Noter til regnskapet 2024

Regnskapsprinsipper

Årsregnskapet er satt opp i samsvar med regnskapslovens bestemmelser og god regnskapsskikk. Aqila AS inngår i konsernet Lofotkraft AS, som har sitt forretningskontor i Svolvær i Vågan kommune.

Bruk av estimater

I utarbeidelse av årsregnskapet har man brukt estimater og forutsetninger som har påvirket resultatregnskapet og verdsettelsen av eiendeler og gjeld, samt usikre eiendeler og forpliktelse på balansedagen i henhold til god regnskapsskikk. Områder som i stor grad inneholder slike skjønnsmessige vurderinger, høy grad av kompleksitet, eller områder hvor forutsetninger og estimater er vesentlige for årsregnskapet, er beskrevet i notene.

Inntekter

Inntektsføring ved salg av varer skjer på leveringstidspunktet. Tjenester inntektsføres etter hvert som de leveres. Inntekter fra salg av tjenester og langsiktige tilvirkingsprosjekter (anleggskontrakter) resultatføres i takt med prosjektets fullføringsgrad, når utfallet av transaksjonen kan estimeres på en pålitelig måte. Når transaksjonens utfall ikke kan estimeres pålitelig, vil kun inntekter tilsvarende påløpte prosjektkostnader inntektsføres. I den perioden det blir identifisert at et prosjekt vil gi et negativt resultat, vil det estimerte tapet på kontrakten bli resultatført i sin helhet.

Skatt

Skattekostnaden i resultatregnskapet omfatter både periodens betalbare skatt og endring i utsatt skatt. Utsatt skatt er beregnet med 22 % på grunnlag av de midlertidige forskjeller som eksisterer mellom regnskapsmessige og skattemessige verdier, samt ligningsmessig underskudd til fremføring ved utgangen av regnskapsåret. Skatteøkende og skattereduserende midlertidige forskjeller som reverserer eller kan reverseres i samme periode er utlignet og nettoført. Netto utsatt skattefordel balanseføres i den grad det er sannsynlig at denne kan bli utnyttet.

Klassifisering og vurdering av anleggsmidler

Anleggsmidler omfatter eiendeler bestemt til varig eie og bruk. Anleggsmidler er vurdert til anskaffelseskost, fratrukket avskrivninger og nedskrivningen. Langsiktig gjeld balanseføres til nominelt beløp på transaksjonstidspunktet.

Varige driftsmidler balanseføres og avskrives over driftsmidlets økonomiske levetid. Vesentlige driftsmidler som består av flere betydelige komponenter med ulik levetid er dekomponert med ulik avskrivningstid for de ulike komponentene. Direkte vedlikehold av driftsmidler kostnadsføres løpende under driftskostnader, mens påkostninger eller forbedringer tillegges driftsmidlets kostpris og avskrives i takt med driftsmidlet. Varige driftsmidler nedskrives til gjenvinnbart beløp ved verdifall som forventes ikke å være forbigående. Gjenvinnbart beløp er det høyeste av netto salgsverdi og verdi i bruk. Verdi i bruk er nåverdi av fremtidige kontantstrømmer knyttet til eiendelen. Nedskrivningen reverseres når grunnlaget for nedskrivningen ikke lenger er til stede.

Klassifisering og vurdering av omløpsmidler

Omløpsmidler og kortsiktig gjeld omfatter normalt poster som forfaller til betaling innen ett år etter balansedagen, samt poster som knytter seg til varekretsløpet. Omløpsmidler vurderes til laveste verdi av anskaffelseskost og virkelig verdi. Kortsiktig gjeld balanseføres til nominelt beløp på transaksjonstidspunktet.

Varer

Varer er vurdert til det laveste av anskaffelseskost og netto salgsverdi. Netto salgsverdi er estimert salgspris ved ordinær drift etter fradrag for beregnede nødvendige utgifter for gjennomføring av salget. Anskaffelseskost inkluderer utgifter påløpt ved anskaffelse av varene og kostnader for å bringe varene til nåværende plassering og tilordnes ved bruk av gjennomsnittlig anskaffelseskost.

Fordringer

Kundefordringer og andre fordringer oppføres til pålydende etter fradrag for avsetning til forventet tap. Avsetning til tap gjøres på grunnlag av en individuell vurdering av de enkelte fordringene.



This file is sealed with a digital signature.
The seal is a guarantee for the authenticity
of the document.

Document ID:
291E0DC4E33246E0BB48B5C2736ADAA1



Noter til regnskapet 2024

Pensjoner - Ytelsesordning

Pensjonsforpliktelser finansiert over driften (ytelsesbaserte pensjonsordninger) vurderes til nåverdien av de fremtidige pensjonsytelser som regnskapsmessig anses opptjent på balansedagen. Pensjonsmidler vurderes til virkelig verdi. Pensjonsordninger finansiert via sikrede ordninger er ikke balanseført. Pensjonspremien anses i disse tilfeller som pensjonskostnad og klassifiseres sammen med lønnskostnader.

Pensjonskostnader og pensjonsforpliktelser beregnes etter lineær opptjening, basert på forutsetninger om diskonteringsrente, fremtidig regulering av lønn, pensjoner og ytelser fra folketrygden, fremtidig avkastning på pensjonsmidler samt aktuariemessige forutsetninger om dødelighet, frivillig avgang, osv. Ved estimatavvik anvendes en korridorløsning. Estimatavvik som overstiger 10% av det høyeste av forpliktelse og verdier amortiseres over gjennomsnittlig opptjeningsstid. Pensjonsmidler er vurdert til virkelig verdi og fratrukket i netto pensjonsforpliktelser i balansen.

Ved regnskapsføring av pensjon er lineær opptjeningsprofil og forventet sluttlønn som opptjeningsgrunnlag lagt til grunn.

Garanti

Det er avsatt et skjønsmessig beløp til garantikostnader. Garantiaavsetningen er i balansen oppført under annen kortsiktig gjeld.

Kontantstrømpstilling

Kontantstrømpstillingen er utarbeidet etter den indirekte metoden. Kontanter og kontantekvivalenter omfatter kontanter, bankinnskudd og andre kortsiktige, likvide plasseringer.

Note 2 Driftsinntekter

Selskapets driftsinntekter referer seg i all hovedsak til virksomhet med elektriske installasjoner i Lofoten. Opptjente ikke fakturerte inntekter per 31.12.2024 utgjør 6 010 576.



This file is sealed with a digital signature.
The seal is a guarantee for the authenticity
of the document.

Document ID:
291E CDC4E33246EEBB48B5C2736ADAA1



Noter til regnskapet 2024

Note 3 Lønnskostnader og ytelser, godtgjørelser til daglig leder, styret og revisor

Lønnskostnader	2024	2023
Lønninger og feriepenger m.v.	53 124 898	48 219 813
Arbeidsgiveravgift	2 976 001	2 731 524
Pensjonskostnader	1 165 011	401 389
Andre ytelser	3 516 167	3 358 179
Sum	60 782 077	54 710 906

Selskapet har i 2024 sysselsatt 91 årsverk.

Det er i 2024 utbetalt lønn, styrehonorar og annen godtgjørelse til daglig leder med kr. 1.517.801. Daglig leder deltar i selskapets ordinære pensjonsordning. Det er utbetalt honorar til styret med tilsammen kr. 105.000.

Honorar til selskapets revisor er kostnadsført i 2024 med kr. 180 000 for revisjon og kr. 93 500 for øvrig bistand. Beløpene er eksklusive merverdiavgift.

Selskapet har etablert avtale om innskuddsbasert pensjon for ansatte i henhold til lovverket. Ordningen omfatter selskapets ansatte bortsett fra 3 personer som inngår i en tidligere etablert ytelsesbasert ordning. Alle ansatte omfattes av AFP-ordningen. Pensjoner er regnskapsført som følger:

Pensjoner	2024	2023
Pensjonsmidler/forpliktelser 01.01.	986 397	-331 303
Pensjonsmidler/forpliktelse 31.12.	1 079 748	986 397
Resultatført differanse avsetning inntekt/kostnad	-93 351	-842 219
Resultatført gjennom året alle ordninger	1 258 362	1 243 608
Sum resultatført i året	1 165 011	401 389

Forpliktelsene etter den ytelsesbaserte ordning og AFP er aktuarberegnet i samsvar med de retningslinjer og forutsetninger som legges til grunn for konsemet. For nærmere opplysninger om forutsetninger for beregninger vises det til konsernregnskapet for Lofotkraft AS.

Note 4 Varige driftsmidler

	Tomter, bygninger o.a. fast eiendom	Maskiner og anlegg	Driftsløsøre, inventar o.a. utstyr	Totalt
Anskaffelseskost 01.01	1 286 280	1 003 750	9 665 397	11 955 427
Tilgang	4 460 754	0	1 191 923	5 652 677
Avgang	0	0	-104 800	-104 800
Anskaffelseskost 31.12	5 747 034	1 003 750	10 752 520	17 503 304
Akk. av-/nedskrivninger 31.12	-523 644	-598 550	-5 988 397	-7 110 591
Balanseført verdi 31.12	5 223 390	405 200	4 764 123	10 392 713
Årets avskrivning, nedskrivning og reversering	279 954	78 000	1 123 769	1 481 722
Avskrivningsplan	Lineær	Lineær	Lineær	
Økonomisk levetid	5-19 år	0-10 år	2-10 år	

Aquila AS

Side 9



This file is sealed with a digital signature. The seal is a guarantee for the authenticity of the document.

Document ID:
291E0DC4E33246EEBB48B5C2736ADAA1



Noter til regnskapet 2024

Note 5 Leieavtaler med nærstående

Selskapet leier lokaler hos Lofotkraftkonsernet. Ordinær husleie inkludert felleskostnader er regnskapsført i 2024 med kr. 23 040,-. Leiekontraktene er inngått på ordinære forretningsmessige vilkår.

Note 6 Leasing

I tillegg til å eie en del biler har bedriften operasjonell leasing av biler. Leasingkostnadene i 2024 er på kr. 1 406 371.

Note 7 Konsernmellomværender

Selskapet har kundefordringer vedrørende salg til konsernbedrifter på kr. 341 532 og leverandørgjeld vedrørende kjøp på kr. 62 604

Selskapet kjøper ordinære tjenester som strøm og bredbånd av konsernbedrifter. Salg til konsernbedrifter i 2024 var på kr. 2 978 840

Selskapet har gjeld til morselskap på kr. -1 200 000. Gjelder ikke utbetalt utbytte for 2023.



This file is sealed with a digital signature.
The seal is a guarantee for the authenticity
of the document.

Document ID:
291E CDC4E33246EEBB48B5C2736ADAA1



Noter til regnskapet 2024

Note 8 Skatt

<u>Årets skattekostnad</u>	<u>2024</u>	<u>2023</u>
Resultatført skatt på ordinært resultat:		
Betalbar skatt	0	0
Endring i utsatt skatt	338 590	355 246
Skattekostnad ordinært resultat	338 590	355 246
Skattepliktig inntekt:		
Resultat før skatt	1 698 254	1 741 536
Permanente forskjeller	-159 204	-126 786
Endring i midlertidige forskjeller	-4 251 550	-6 348 771
Mottatt konsernbidrag	2 712 500	4 730 317
Skattepliktig inntekt	0	-3 703
Betalbar skatt i balansen:		
Betalbar skatt på årets resultat	-596 750	-1 040 670
Betalbar skatt på mottatt konsernbidrag	596 750	1 040 670
Sum betalbar skatt i balansen	0	0
Beregning av effektiv skattesats		
Resultat før skatt	1 698 254	1 741 536
Beregnet skatt av resultat før skatt	373 616	383 138
Skatteeffekt av permanente forskjeller	-35 025	-27 893
Sum	338 591	355 245
Effektiv skattesats	19,9 %	20,4 %

Skatteeffekten av midlertidige forskjeller og underskudd til fremføring som har gitt opphav til utsatt skatt og utsatte skattefordeler, spesifisert på typer av midlertidige forskjeller

	<u>2024</u>	<u>2023</u>	<u>Endring</u>
Varige driftsmidler	926 153	796 487	-129 666
Tilvirkningskontrakter	11 664 653	8 058 358	-3 606 295
Varebeholdning	-325 742	-373 858	-48 116
Fordringer	-256 203	-552 511	-296 308
Avsetninger mv	-522 186	-600 000	-77 814
Pensjonspremie/- forpliktelse	1 079 748	986 397	-93 351
Sum	12 566 423	8 314 873	-4 251 550
Akkumulert fremførbart underskudd	-3 704	-3 703	0
Grunnlag for utsatt skatt	12 562 719	8 311 169	-4 251 550
Utsatt skatt (22 %)	2 763 798	1 828 457	-935 341



This file is sealed with a digital signature.
The seal is a guarantee for the authenticity
of the document.

Document ID:
291E0DC4E33246E0BB48B5C2736ADAA1



Noter til regnskapet 2024

Note 9 Egenkapital

	Aksjekapital	Annen innskutt egenkapital	Annen egenkapital	Sum egenkapital
Pr 31.12.2023	400 000	9 491 434	17 541 356	27 432 790
Pr 01.01.2024	400 000	9 491 434	17 541 356	27 432 790
Årets resultat			1 359 664	1 359 664
Utbytte			-1 000 000	-1 000 000
Motatt konsernbidrag		2 115 750	0	2 115 750
Avgitt konsernbidrag			-2 712 500	-2 712 500
Pr 31.12.2024	400 000	11 607 184	15 188 520	27 195 704

Note 10 Investering i aksjer

Aksjer i andre selskaper	Antall	Pålydende	Kostpris	Bokført
Andel i Flerfaglig Opplæringskontor	1	1 000	1 000	1 000
EL-Proffen AS	1 274	100	788 200	788 200
Osan Næringspark AS	3 600	1 000	3 600 000	3 600 000
Prøv Lofoten AS	6	2 500	15 000	15 000
SUM			4 404 200	4 404 200

Note 11 Varebeholdning og langsiktige tilvirkningskontrakter

Varebeholdningen består av ordinære salgsvarer innkjøpt for videresalg ved levering av standard installasjoner. Beholdningen befinner seg på flere avdelinger i Lofoten og i selskapets kjøretøyer. Verdsettelsen er til innkjøpspris fratrukket ordinære rabatter og bonuser, og det er gjort en skjønsmessig nedskrivning for ukurans på 5 %.

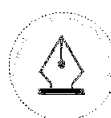
Bedriften har flere igangværenede tilvirkningskontrakter per 31.12.2024. Prosjektene er igangsatt høsten 2024. Inntekter knyttet til pågående fastpris kontrakter er kr. 38 552 943, kostnader er kr. 26 888 290. Inntektene er periodisert iht fremdrift.

Note 12 Fordringer som forfaller senere enn ett år

Selskapet har ingen fordringer som forfaller om mer enn ett år.

Note 13 Skattetrekkmidler

I bankinnskudd inngår bundne midler til betaling av skattetrekk med kr. 2 181 360



This file is sealed with a digital signature. The seal is a guarantee for the authenticity of the document.

Document ID:
291E CDC4E33246E EBB48B5C2736ADAA1



Noter til regnskapet 2024

Note 14 Aksjonærer

Aksjekapitalen i Aqila AS pr. 31.12 består av:

	Antall	Pålydende	Bokført
Ordinære aksjer	800	500,0	400 000
Sum	800		400 000

Eierstruktur

De største aksjonærene i % pr. 31.12 var:

	Ordinære	Eierandel	Stemmeandel
Lofotkraft AS	800	100,0	100,0

Note 15 Gjeld som forfaller mer enn 5 år etter regnskapsåret

Selskapet har ingen gjeld som forfaller mer enn 5 år etter regnskapsåret.

Note 16 Garantiavsetning

For å møte mulige reklamasjoner m.v. har selskapet avsatt et beløp på kr. 522 186 som garantiavsetning. Garantiavsetningen er oppført i posten annen kortsiktig gjeld.



This file is sealed with a digital signature.
The seal is a guarantee for the authenticity
of the document.

Document ID:
291E CDC4E33246E EBB48B5C2736ADAA1



Admincontrol

List of Signatures Page 1/1


Årsberetning Aqila AS 2024.pdf

Name	Method	Signed at
Løvdal, Øyvind	BANKID	2025-05-12 20:59 GMT+02
Nøren, Bendik	BANKID	2025-05-12 18:03 GMT+02
Åsbakk, Torbjørn	BANKID	2025-05-12 16:22 GMT+02
Røste, Einar Johan	BANKID	2025-05-12 16:04 GMT+02
Flygel, Lars Erik	BANKID	2025-05-12 15:17 GMT+02
Christoffersen, Hege Kristine Fleines	BANKID	2025-05-13 08:06 GMT+02



This file is sealed with a digital signature. The seal is a guarantee for the authenticity of the document.

External reference: 122593715CC243D19AB6584363E3BBE6



Årsberetning 2024 – Aqila AS

Virksomhetens art og tilholdssted

Aqila AS driver elektroteknisk entreprenørvirksomhet i hele Lofoten med hovedvekt på tjenesteyting, salg og service innenfor tradisjonelle elektroinstallasjoner, tele/data-nett, telefoni, alarmsystemer, adgangskontroll, skipsinstallasjoner, automasjon og konsulenttjenester.

Selskapet har forretningsadresse og hovedkontor på Gravdal i Vestvågøy kommune med avdelingskontor i Svolvær, og en mindre lokasjon på Røst. Aksjene i Aqila AS eies av Lofotkraft AS (100 %).

Informasjon om markedet

Oppdragsmengden er til tross for et urolige marked stabil og selskapet har en tilfredsstillende ordresreserve. Vi erfarer at våre tjenester er godt forankret og etterspurt i markedet. Dette som følge av en stadig tilpassing til strengere krav og nye utfordringer.

Forretningside og strategi

Aqila AS har som hovedmålsetning å være ledende elektroentreprenør i sin region. Dette skapes gjennom kontinuerlig utvikling av våre tjenester og fagområder samt vedlikehold av kompetanse og kapasitet og en strategisk satsing i nisjeområder.

Redegjørelse for årsregnskapet

Årsomsetningen i Aqila AS var i 2024 NOK 109 206 507, sammenlignet med NOK 103 339 546 i 2023. Årsresultatet etter skatt ble i 2024 NOK 1 359 664 sammenlignet med NOK 1 386 290 i 2023. Selskapets likviditetsbeholdning var NOK 8 576 926 per 31.12.2024. Selskapets evne til egenfinansiering av investeringer er god.

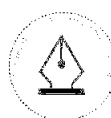
Selskapets gjeldsgrad er 1,06 pr 31.12.2024, sammenlignet med 0,78 pr 31.12.2023.

Selskapets finansielle stilling er god, og pr. 31.12.2024 kan selskapet nedbetale kortsiktig gjeld ved hjelp av de mest likvide midlene.

Totalkapitalen var ved utgangen av året NOK 56 124 199, sammenlignet med NOK 48 908 837 året før. Egenkapitalandelen pr. 31.12.2024 var 48,5 %, sammenlignet med 56,1 % pr. 31.12.2023.

Selskapet har ikke kostnader knyttet til forsknings- og utviklingsaktiviteter.

Det har ikke inntruffet hendelser etter balansedagen som har betydning for årsregnskapet eller vesentlig betydning for å vurdere foretakets stilling.



This file is sealed with a digital signature.
The seal is a guarantee for the authenticity
of the document.

Document ID:
122593715CC243D19AB6584363E3BBE6

Fremtidig utvikling

Markedsutviklingen de neste årene vurderes som positiv med stabilitet i etterspørselen etter selskapets tjenester, til tross for et urolig marked preget av økte renter og kostnader. Selskapet vil samtidig merke en viss økning i konkurransen - spesielt fra større aktører. Selskapet teller 92 ansatte. Aqila AS framstår som en betydelig aktør i regionen og er etter hvert blitt et av de største privateide selskaper i Lofoten. Våre prognoser viser fortsatt økte bidrag med tanke på selskapets evne til positiv utvikling og verdiskapning i årene framover.

Finansiell risiko**Overordnet om målsetting og strategi**

Aqila AS er i svært liten grad eksponert for finansiell risiko. Selskapets nåværende strategi innebærer ikke bruk av finansielle instrumenter. Selskapet er i liten grad eksponert for valutarisiko.

Markedsrisiko

Aqila AS er i liten grad eksponert for endringer i valutakurser, da alle selskapets inntekter og kostnader i det alt vesentligste er i Norske kroner. Selskapet er i liten grad eksponert for endringer i rentenivået, da selskapet har lav gjeldsgrad og lite eller ingen rentebærende gjeld.

Kredittrisiko

Risikoen for tap på fordringer er vurdert som lav. Selskapet har hittil ikke hatt vesentlige tap på fordringer, og vi har fokus på forfalte fordringer. Risikoen for konkurser i sammenheng med større prosjekter, vurderes fortløpende – spesielt der hvor det er vanskelig å oppnå tilstrekkelig sikkerhet.

Likviditetsrisiko

Styret vurderer likviditeten i selskapet som god og anses som tilfredsstillende i lys av forventet kapitalbehov.

Fortsatt drift

Styret bekrefter at forutsetningen om fortsatt drift er til stede og denne forutsetningen er lagt til grunn ved avleggelsen av årsregnskapet.

Resultatdisponering

Styret foreslår følgende disponering av årsresultatet i Aqila AS:

Avsatt til utbytte	1 000 000
Overført til annen egenkapital	359 664
Sum overføringer	1 359 664

Arbeidsmiljø

Sykefraværet i selskapet var på totalt 7,5% i 2024, sammenlignet med 9,9% i 2023.

Sykefraværet er forholdsvis jevnt fordelt mellom korttidsfravær og langtidsfravær. Ved langtidssykefravær er det hovedsakelig grunnet rygg-/skulder-/nakke-/kne-problemer.

Selskapet har i helseforsikring for alle ansatte som gir en raskere tilgang på behandling for de det gjelder. Korttidsfraværet var 4,6 % i 2024 mot 4,6 % i 2023.

Det er ikke registrert alvorlige arbeidsulykke eller personskade i arbeidssituasjon ved bedriften i 2024, og mindre hendelser og nestenulykker registreres og følges opp gjennom bedriftens avvikssystem.

Resultater fra faste medarbeidersamtaler for alle ansatte er med på å underbygge at det er et generelt godt arbeidsmiljø blant de ansatte i bedriften.



This file is sealed with a digital signature.
The seal is a guarantee for the authenticity
of the document.

Document ID:
122593715CC243D19AB6584363E3BBE6



Likestilling og diskriminering

Selskapet har som mål å være en arbeidsplass der det råder full likestilling mellom kvinner og menn. Selskapet har som policy at det ikke forekommer forskjellsbehandling grunnet kjønn i saker som for eksempel lønn, avansement og rekruttering. Av selskapets 92 ansatte er 13 kvinner. Styret bestod i 2024 av 4 menn, og en kvinne.

Diskrimineringslovens formål er å fremme likestilling, sikre like muligheter og rettigheter og å hindre diskriminering på grunn av etnisitet, nasjonal opprinnelse, avstamning, hudfarge, språk, religion og livssyn. Selskapet arbeider aktivt, målrettet og planmessig for å fremme lovens formål innenfor vår virksomhet. Aktivitetene omfatter blant annet rekruttering, lønns- og arbeidsvilkår, forfremmelse, utviklingsmuligheter og beskyttelse mot trakassering.

Selskapet har som mål å være en arbeidsplass hvor det ikke forekommer diskriminering på grunn av nedsatt funksjonsevne. Selskapet arbeider aktivt og målrettet for å utforme og tilrettelegge de fysiske forholdene slik at virksomhetens ulike funksjoner kan benyttes av flest mulig. For arbeidstakere eller arbeidssøkere med nedsatt funksjonsevne, foretas det individuell tilrettelegging av arbeidsplass og arbeidsoppgaver.

Aqila publiserer ikke lønnsforskjeller på stillingsnivå mellom kvinner og menn for at ikke enkeltes personlige forhold skal røpes, som er iht retningslinjene for redegjørelse om likestilling.

Aqila AS er del av et felles arbeid i konsernet Lofotkraft for å dekke nye krav i Åpenhetsloven. Resultatene av dette arbeidet er publisert på våre nettsider.

Styreansvar

Styrets medlemmer og daglig leder er gjennom felles styreansvarforsikring dekket for deres mulige ansvar overfor foretaket og tredjepersoner.

Ytre miljø

Selskapet har ikke virksomhet som påvirker ytre miljø i betydelig grad. Selskapets virksomhet er ikke regulert av konsesjoner eller pålegg. Bedriften er sertifisert som miljøfyrtårn. Det utarbeides miljøregnskap som evalueres hvert år (resertifisering).

Gravdal, 23.04.2025

Øyvind Løvdal
Styreleder

Torbjørn Åsbakk
Styremedlem

Hege K. Fleines Christoffersen
Styremedlem

Bendik Nøren
Styremedlem

Einar Johan Røste
Styremedlem

Lars Erik Flygel
Daglig leder



This file is sealed with a digital signature.
The seal is a guarantee for the authenticity
of the document.

Document ID:
122593715CC243D19AB6584363E3BBE6



BDO AS
Storåkeren 11
9411 Harstad

Til generalforsamlingen i Aqila AS

Uavhengig revisors beretning

Konklusjon

Vi har revidert årsregnskapet til Aqila AS.

Årsregnskapet består av:

- Balanse per 31. desember 2024,
- Resultatregnskap 2024
- Kontantstrømoppstilling for regnskapsåret avsluttet per 31. desember 2024
- Noter til årsregnskapet, herunder et sammendrag av viktige regnskapsprinsipper.

Etter vår mening:

- Oppfyller årsregnskapet gjeldende lovkrav, og
- Gir årsregnskapet et rettviseende bilde av selskapets finansielle stilling per 31. desember 2024 og av dets resultater og kontantstrømmer for regnskapsåret i samsvar med regnskapslovens regler og god regnskapsskikk i Norge.

Grunnlag for konklusjonen

Vi har gjennomført revisjonen i samsvar med International Standards on Auditing (ISA-ene). Våre oppgaver og plikter i henhold til disse standardene er beskrevet nedenfor under Revisors oppgaver og plikter ved revisjonen av årsregnskapet. Vi er uavhengige av selskapet i samsvar med kravene i relevante lover og forskrifter i Norge og International Code of Ethics for Professional Accountants (inkludert internasjonale uavhengighetsstandarder) utstedt av International Ethics Standards Board for Accountants (IESBA-reglene), og vi har overholdt våre øvrige etiske forpliktelser i samsvar med disse kravene. Innhentet revisjonsbevis er etter vår vurdering tilstrekkelig og hensiktsmessig som grunnlag for vår konklusjon.

Annen informasjon

Styret og daglig leder (ledelsen) er ansvarlig for annen informasjon. Annen informasjon består av årsberetningen. Vår konklusjon om årsregnskapet ovenfor dekker ikke annen informasjon.

I forbindelse med revisjonen av årsregnskapet er det vår oppgave å lese annen informasjon. Formålet er å vurdere hvorvidt det foreligger vesentlig inkonsistens mellom annen informasjon og årsregnskapet og den kunnskap vi har opparbeidet oss under revisjonen av årsregnskapet, eller hvorvidt informasjon i annen informasjon ellers fremstår som vesentlig feil. Vi har plikt til å rapportere dersom annen informasjon fremstår som vesentlig feil. Vi har ingenting å rapportere i så henseende.

Konklusjon om årsberetningen

Basert på kunnskapen vi har opparbeidet oss i revisjonen, mener vi at årsberetningen

- er konsistent med årsregnskapet og
- inneholder de opplysninger som skal gis i henhold til gjeldende lovkrav.



Styret og daglig leders ansvar for årsregnskapet

Styret og daglig leder (ledelsen) er ansvarlig for å utarbeide årsregnskapet og for at det gir et rettviseende bilde i samsvar med regnskapslovens regler og god regnskapskikk i Norge. Ledelsen er også ansvarlig for slik intern kontroll som den finner nødvendig for å kunne utarbeide et årsregnskap som ikke inneholder vesentlig feilinformasjon, verken som følge av misligheter eller utilsiktede feil.

Ved utarbeidelsen av årsregnskapet må ledelsen ta standpunkt til selskapets evne til fortsatt drift og opplyse om forhold av betydning for fortsatt drift. Forutsetningen om fortsatt drift skal legges til grunn for årsregnskapet så lenge det ikke er sannsynlig at virksomheten vil bli avviklet.

Revisors oppgaver og plikter ved revisjonen av årsregnskapet

Vårt mål er å oppnå betryggende sikkerhet for at årsregnskapet som helhet ikke inneholder vesentlig feilinformasjon, verken som følge av misligheter eller utilsiktede feil, og å avgi en revisjonsberetning som inneholder vår konklusjon. Betryggende sikkerhet er en høy grad av sikkerhet, men ingen garanti for at en revisjon utført i samsvar med ISA-ene, alltid vil avdekke vesentlig feilinformasjon. Feilinformasjon kan oppstå som følge av misligheter eller utilsiktede feil. Feilinformasjon er å anse som vesentlig dersom den enkeltvis eller samlet med rimelighet kan forventes å påvirke de økonomiske beslutningene som brukerne foretar på grunnlag av årsregnskapet.

For videre beskrivelse av revisors oppgaver og plikter vises det til:

<https://revisorforeningen.no/revisjonsberetninger>

BDO AS

Knut Haugen
statsautorisert revisor
(elektronisk signert)

Penneo Dokumentnøkkel: PU6646-V5C4J-P45C2-EZV2V-DWUKUA-IHCOT



PENNEO

Signaturene i dette dokumentet er juridisk bindende. Dokument signert med "Penneo™ - sikker digital signatur". De signerende parter sin identitet er registrert, og er listet nedenfor.

"Med min signatur bekrefter jeg alle datoer og innholdet i dette dokument."

Haugen, Knut Aksel

Partner

Serienummer: no_bankid:9578-5998-4-1983293

IP: 188.95.xxx.xxx

2025-05-13 13:36:52 UTC



Penneo Dokumentnøkkel: PUG66-V5C4J-P45CJ-EZV2V-DWKUA-HCOT

Dette dokumentet er signert digitalt via [Penneo.com](https://penneo.com). De signerte dataene er validert ved hjelp av den matematiske hashverdien av det originale dokumentet. All kryptografisk bevisføring er innebygd i denne PDF-en for fremtidig validering.

Dette dokumentet er forseglest med et kvalifisert elektronisk segl. For mer informasjon om Penneos kvalifiserte tillitstjenester, se <https://eudl.penneo.com>.

Slik kan du bekrefte at dokumentet er originalt

Når du åpner dokumentet i Adobe Reader, kan du se at det er sertifisert av **Penneo A/S**. Dette beviser at innholdet i dokumentet ikke har blitt endret siden tidspunktet for signeringen. Bevis for de individuelle signatørens digitale signaturer er vedlagt dokumentet.

Du kan bekrefte de kryptografiske bevisene ved hjelp av Penneos validator, <https://penneo.com/validator>, eller andre valideringsverktøy for digitale signaturer.