



## ÅRSREGNSKAPET FOR REGNSKAPSÅRET 2021 - GENERELL INFORMASJON

### Enheten

Organisasjonsnummer: 993 993 697  
Organisasjonsform: Aksjeselskap  
Foretaksnavn: BUA FLORØ AS  
Forretningsadresse: Sjøgata 4B  
6770 NORDFJORDEID

### Regnskapsår

Årsregnskapets periode: 01.01.2021 - 31.12.2021

### Konsern

Morselskap i konsern: Nei

### Regnskapsregler

Regler for små foretak benyttet: Ja  
Benyttet ved utarbeidelsen av årsregnskapet til selskapet: Regnskapslovens alminnelige regler

### Årsregnskapet fastsatt av kompetent organ

Bekreftet av representant for selskapet: Odd-Arne Brekke  
Dato for fastsettelse av årsregnskapet: 03.03.2022

### Grunnlag for avgivelse

År 2021: Årsregnskapet er elektronisk innlevert  
År 2020: Tall er hentet fra elektronisk innlevert årsregnskap fra 2021

*Det er ikke krav til at årsregnskapet m.v. som sendes til Regnskapsregisteret er undertegnet. Kontrollen på at dette er utført ligger hos revisor/enhetens øverste organ. Sikkerheten ivaretas ved at innsender har rolle/rettighet for innsending av årsregnskapet via Altinn, og ved at det bekreftes at årsregnskapet er fastsatt av kompetent organ.*

Brønnøysundregistrene, 09.03.2022



## Resultatregnskap

Beløp i: NOK	Note	2021	2020
<b>RESULTATREGNSKAP</b>			
<b>Inntekter</b>			
Salgsinntekt		2 241 542	2 102 166
<b>Sum inntekter</b>		<b>2 241 542</b>	<b>2 102 166</b>
<b>Kostnader</b>			
Varekostnad		1 497 686	905 477
Lønnskostnad	1, 2, 3, 5	494 749	546 384
Annen driftskostnad	6	414 860	465 290
<b>Sum kostnader</b>		<b>2 407 295</b>	<b>1 917 151</b>
<b>Driftsresultat</b>		<b>-165 753</b>	<b>185 015</b>
<b>Finansinntekter og finanskostnader</b>			
Annen renteinntekt			1
<b>Sum finansinntekter</b>			<b>1</b>
Annen rentekostnad		10 699	18 885
Annen finanskostnad		1 550	2 460
<b>Sum finanskostnader</b>		<b>12 249</b>	<b>21 345</b>
<b>Netto finans</b>		<b>-12 249</b>	<b>-21 344</b>
<b>Ordinært resultat før skattekostnad</b>		<b>-178 002</b>	<b>163 670</b>
<b>Ordinært resultat etter skattekostnad</b>		<b>-178 002</b>	<b>163 670</b>
<b>Årsresultat</b>		<b>-178 002</b>	<b>163 670</b>
<b>Overføringer og disponeringer</b>			
Annen egenkapital		-178 002	163 670
<b>Sum overføringer og disponeringer</b>		<b>-178 002</b>	<b>163 670</b>



## Balanse

Beløp i: NOK	Note	2021	2020
<b>BALANSE - EIENDELER</b>			
<b>Anleggsmidler</b>			
<b>Immaterielle eiendeler</b>			
Sum anleggsmidler		0	0
<b>Omløpsmidler</b>			
<b>Varer</b>			
Varer			926 571
Sum varer			926 571
<b>Fordringer</b>			
Andre fordringer	4	524	69 050
Sum fordringer		524	69 050
<b>Bankinnskudd, kontanter og lignende</b>			
Bankinnskudd, kontanter og lignende	10	121 225	63 420
Sum bankinnskudd, kontanter og lignende		121 225	63 420
Sum omløpsmidler		121 749	1 059 041
<b>SUM EIENDELER</b>		<b>121 749</b>	<b>1 059 041</b>
<b>BALANSE - EGENKAPITAL OG GJELD</b>			
<b>Egenkapital</b>			
<b>Innskutt egenkapital</b>			
Aksjekapital (100 aksjer à kr 1 000,00)	7, 11	100 000	100 000
Sum innskutt egenkapital		100 000	100 000
<b>Opptjent egenkapital</b>			
Annen egenkapital	11	20 225	198 227
Sum opptjent egenkapital		20 225	198 227
Sum egenkapital	11	120 225	298 227



## Balanse

Beløp i: NOK	Note	2021	2020
<b>Gjeld</b>			
<b>Langsiktig gjeld</b>			
<b>Annen langsiktig gjeld</b>			
Øvrig langsiktig gjeld			429 538
<b>Sum annen langsiktig gjeld</b>			<b>429 538</b>
<b>Sum langsiktig gjeld</b>		<b>0</b>	<b>429 538</b>
<b>Kortsiktig gjeld</b>			
Gjeld til kredittinstitusjoner			89 654
Leverandørgjeld			19 871
Skyldige offentlige avgifter		1 524	159 982
Annen kortsiktig gjeld			61 770
<b>Sum kortsiktig gjeld</b>		<b>1 524</b>	<b>331 276</b>
<b>Sum gjeld</b>		<b>1 524</b>	<b>760 814</b>
<b>SUM EGENKAPITAL OG GJELD</b>		<b>121 749</b>	<b>1 059 041</b>



## Brønnøysundregistrene

### ÅRSREGNSKAP FOR REGNSKAPSÅRET 2021 - GENERELL INFORMASJON

Journalnummer: 2022 137847

#### Enheten

Organisasjonsnummer: 993 993 697  
Organisasjonsform: Aksjeselskap  
Foretaksnavn: BUA FLORØ AS  
Forretningsadresse: Sjøgata 4B  
6770 NORDEFJORDEID

#### Regnskapsår

Årsregnskapets periode: 01.01.2021 - 31.12.2021

#### Konsern

Morselskap i konsern: Nei

#### Regnskapsregler

Regler for små foretak benyttet: Ja  
Benyttet ved utarbeidelsen av  
årsregnskapet til selskapet: Regnskapslovens alminnelige regler

#### Årsregnskapet fastsatt av kompetent organ

Bekreftet av representant for selskapet: Odd-Arne Brekke  
Dato for fastsettelse av årsregnskapet: 03.03.2022

#### Revisjon

Selskapet har besluttet at årsregnskapet  
ikke skal revideres: Ja  
Årsregnskapet er utarbeidet av ekstern  
autorisert regnskapsfører: Ja  
Ekstern autorisert regnskapsfører har i  
løpet av regnskapsåret bistått ved den  
løpende regnskapsføringen eller utført  
andre tjenester for selskapet enn å  
utarbeide årsregnskapet: Ja

#### Grunnlag for avgivelse

År 2021: Årsregnskap er elektronisk innlevert.  
År 2020: Tall er hentet fra elektronisk innlevert årsregnskap fra 2021.

*Det er ikke krav til at årsregnskapet m.v. som sendes til Regnskapsregisteret er undertegnet. Kontrollen på at dette er utført ligger hos revisor/enhetens øverste organ. Sikkerheten ivaretas ved at innsender har rolle/rettighet for innsending av årsregnskapet via Altinn, og ved at det bekreftes at årsregnskapet er fastsatt av kompetent organ.*

Brønnøysundregistrene, 08.03.2022

---

Brønnøysundregistrene  
Postadresse: Postboks 900, 8910 Brønnøysund  
Telefon: 75 00 75 00  
E-post: firmapost@brreg.no Internett: www.brreg.no  
Organisasjonsnummer: 974 760 673



Organisasjonsnr: 993 993 697  
BUA FLORØ AS

## RESULTATREGNSKAP

<b>Beløp i: NOK</b>	<b>Note</b>	<b>2021</b>	<b>2020</b>
<b>RESULTATREGNSKAP</b>			
<b>Inntekter</b>			
Salgsinntekt		2 241 542	2 102 166
<b>Sum inntekter</b>		<b>2 241 542</b>	<b>2 102 166</b>
<b>Kostnader</b>			
Varekostnad		1 497 686	905 477
Lønnskostnad	1, 2, 3,	494 749	546 384
Annen driftskostnad	6	414 860	465 290
<b>Sum kostnader</b>		<b>2 407 295</b>	<b>1 917 151</b>
<b>Driftsresultat</b>		<b>-165 753</b>	<b>185 015</b>
<b>Finansinntekter og finanskostnader</b>			
Annen renteinntekt			1
<b>Sum finansinntekter</b>			<b>1</b>
Annen rentekostnad		10 699	18 885
Annen finanskostnad		1 550	2 460
<b>Sum finanskostnader</b>		<b>12 249</b>	<b>21 345</b>
<b>Netto finans</b>		<b>-12 249</b>	<b>-21 344</b>
<b>Ordinært resultat før skattekostnad</b>		<b>-178 002</b>	<b>163 670</b>
<b>Ordinært resultat etter skattekostnad</b>		<b>-178 002</b>	<b>163 670</b>
<b>Årsresultat</b>		<b>-178 002</b>	<b>163 670</b>
<b>Overføringer og disponeringer</b>			
Annen egenkapital		-178 002	163 670
<b>Sum overføringer og disponeringer</b>		<b>-178 002</b>	<b>163 670</b>



Organisasjonsnr: 993 993 697  
BUA FLORØ AS

## BALANSE

**Beløp i: NOK** **Note** **2021** **2020**

### BALANSE - EIENDELER

Anleggsmidler  
Immaterielle eiendeler

Sum anleggsmidler 0 0

Omløpsmidler

Varer

Varer

Sum varer 926 571

Fordringer

Andre fordringer 4 524 69 050

Sum fordringer 524 69 050

Bankinnskudd, kontanter  
og lignende

Bankinnskudd, kontanter  
og lignende 10 121 225 63 420

Sum bankinnskudd,  
kontanter og lignende 121 225 63 420

Sum omløpsmidler 121 749 1 059 041

SUM EIENDELER 121 749 1 059 041

### BALANSE - EGENKAPITAL OG GJELD

Egenkapital

Innskutt egenkapital

Aksjekapital (100 aksjer  
à kr 1 000,00) 7, 11 100 000 100 000

Sum innskutt egenkapital 100 000 100 000

Opptjent egenkapital

Annen egenkapital 11 20 225 198 227

Sum opptjent egenkapital 20 225 198 227

Sum egenkapital 11 120 225 298 227

Gjeld

Langsiktig gjeld

Annen langsiktig gjeld

Øvrig langsiktig gjeld 429 538

Sum annen langsiktig gjeld 429 538

Sum langsiktig gjeld 0 429 538



<b>Kortsiktig gjeld</b>		
Gjeld til		
kredittinstitusjoner		89 654
Leverandørgjeld		19 871
Skyldige offentlige		
avgifter	1 524	159 982
Annen kortsiktig gjeld		61 770
<b>Sum kortsiktig gjeld</b>	<b>1 524</b>	<b>331 276</b>
<b>Sum gjeld</b>	<b>1 524</b>	<b>760 814</b>
<b>SUM EGENKAPITAL OG GJELD</b>	<b>121 749</b>	<b>1 059 041</b>



Organisasjonsnr: 993 993 697  
BUA FLORØ AS

NOTEOPPLYSNINGER - SELSKAP - alle poster oppgitt i hele tall

## Note

### Regnskapsprinsipper

Årsregnskapet er satt opp i samsvar med regnskapsloven og god regnskapsskikk for små foretak. Salgsinntekter Inntektsføring ved salg av varer skjer på leveringstidspunktet. Tjenester inntektsføres etter hvert som de leveres. Klassifisering og vurdering av balanseposter Omløpsmidler og kortsiktig gjeld omfatter poster som knytter seg til varekretsløpet. For andre poster enn kundefordringer omfattes poster som forfaller til betaling innen ett år etter transaksjonsdagen. Anleggsmidler er eiendeler bestemt til varig eie og bruk. Langsiktig gjeld er gjeld som forfaller senere enn ett år etter transaksjonsdagen. Omløpsmidler vurderes til laveste av anskaffelseskost og virkelig verdi. Kortsiktig gjeld balanseføres til nominelt beløp på etableringstidspunktet. Anleggsmidler vurderes til anskaffelseskost. Varige anleggsmidler avskrives etter en fornuftig avskrivningsplan. Anleggsmidlene nedskrives til virkelig verdi ved verdifall som ikke forventes å være forbigående. Langsiktig gjeld med unntak av andre avsetninger balanseføres til nominelt beløp på etableringstidspunktet. Fordringer Kundefordringer og andre fordringer er oppført i balansen til pålydende etter fradrag for avsetning til forventet tap. Avsetning til tap gjøres på grunnlag av individuelle vurderinger av de enkelte fordringene. I tillegg gjøres det for øvrige kundefordringer en uspesifisert avsetning for å dekke antatt tap. Varebeholdninger Lager av innkjøpte varer er verdsatt til laveste av anskaffelseskost etter FIFO- prinsippet og virkelig verdi. Egentilvirkede ferdigvarer og varer under tilvirkning er vurdert til variabel tilvirkningskost. Det foretas nedskrivning for påregnelig ukurans. Varige driftsmidler Varige driftsmidler balanseføres og avskrives over driftsmidlenes levetid dersom de har antatt levetid over 3 år og har en kostpris som overstiger kr 15.000. Direkte vedlikehold av driftsmidler kostnadsføres løpende under driftskostnader, mens påkostninger eller forbedringer tillegges driftsmidlets kostpris og avskrives i takt med driftsmidlet. Forøvrig er følgende regnskapsprinsipper anvendt: FIFO-metoden for tilordning av anskaffelseskost for ombyttbare finansielle eiendeler, laveste verdis prinsipp for markedsbaserte finansielle omløpsmidler, forsikret pensjonsforpliktelse er ikke balanseført - kostnaden er lik premien, pensjonsforpliktelser knyttet til AFP-ordningen er ikke balanseført, leieavtaler er ikke balanseført, langsiktige tilvirkningskontrakter er inntektsført etter fullført kontrakt metoden, pengeposter i utenlandsk valuta er verdsatt til kursen ved regnskapsårets slutt og kostmetoden er benyttet for investeringer i datterselskap/tilknyttet selskap. Egne utgifter til forskning og utvikling og til utvikling av rettigheter er kostnadsført. Utbytte er inntektsført samme år som det er avsatt i datterselskap/tilknyttet selskap, dersom det er sannsynlig at beløpet vil mottas. Ved utbytte som overstiger andel av tilbakeholdt resultat etter kjøpet representerer den overskytende del tilbakebetaling av investert kapital, og er fratrukket investerings verdi i balansen. Skatt Skattekostnaden i resultatregnskapet omfatter både periodens betalbare skatt og endring i utsatt skatt. Utsatt skatt er beregnet med 22% på grunnlag av de midlertidige forskjeller som eksisterer mellom regnskapsmessige og skattemessige verdier, samt skattemessig underskudd til fremføring ved utgangen av regnskapsåret. Skatteøkende og skattereduserende midlertidige forskjeller som reverserer eller kan reversere i samme periode er utlignet og skattevirkningen er beregnet på nettogrunnlaget. Selskapet har ikke endret regnskapsprinsipp fra 2020 til 2021.



Note  
5

Antall årsverk i regnskapsåret  
2.00

Note  
1

## Spesifisering av resultatregnskapet

### Lønnskostnader

<u>Lønn</u>	<u>Årets</u>	<u>Fjorårets</u>
	426607.00	472187.00
<u>Folketrygdavgift</u>	<u>Årets</u>	<u>Fjorårets</u>
	52359.00	57148.00
<u>Pensjonskostnader</u>	<u>Årets</u>	<u>Fjorårets</u>
	14270.00	15208.00
<u>Andre ytelser</u>	<u>Årets</u>	<u>Fjorårets</u>
	1512.00	1842.00
<u>Sum lønnskostnader</u>	<u>Årets</u>	<u>Fjorårets</u>
	494748.00	546385.00

Note

### Ekstraordinære inntekter og kostnader

<u>Sum</u>	<u>Beløp</u>
------------	--------------

<u>Balanseført verdi 31.12.</u>	<u>Varige driftsmidler</u>	<u>Immaterielle eiend.</u>
---------------------------------	----------------------------	----------------------------

### Konsernregnskap

Morselskapet sitt navn

Forretningskontor for morselskapet

Begrunnelse for at datterselskap er utelatt fra konsolideringen

Konsern, tilknyttet selskap m.v. - fordringer og gjeld

Fordringer



Samlet beløp - tilknyttet selskap Årets Fjorårets

Samlet beløp - foretak i samme konsern Årets Fjorårets

Samlet beløp - foretak i samme konsern Årets Fjorårets

Samlet beløp - felles kontrollert virksomhet Årets Fjorårets

Pantstillelse Beløp

Beholdning av egne aksjer Antall Pålydende Andel av aksjek.

#### Note

4

#### Lån og sikkerhetsstillelse til medlemmer

Er det gitt lån eller sikkerhetsstillelse til ledende personer: Nei

Opplysninger om:


Medlemmer av:

Mer om lån og sikkerhetsstillelse

#### Note

Noteopplysninger ut over minimumskravene for små foretak

Se eventuelle andre vedlegg.



**Årsregnskap for 2021**

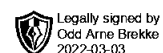
**BUA FLORØ AS UA  
6770 NORDFJORDEID**

Innhold

Resultatregnskap  
Balanse  
Noter

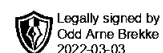
Utarbeidet av:  
Dekon Regnskap AS  
Solbråveien 15  
1383 ASKER  
Org.nr. 990535019

Utarbeidet med:  
Total Årsoppgjør



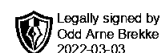
## Resultatregnskap for 2021 BUA FLORØ AS UA

	Note	2021	2020
Salgsinntekt		2 241 542	2 102 166
<b>Sum driftsinntekter</b>		<b>2 241 542</b>	<b>2 102 166</b>
Varekostnad		(1 497 686)	(905 477)
Lønnskostnad	1, 2, 3, 5	(494 749)	(546 384)
Annen driftskostnad	6	(414 860)	(465 290)
<b>Sum driftskostnader</b>		<b>(2 407 295)</b>	<b>(1 917 151)</b>
<b>Driftsresultat</b>		<b>(165 753)</b>	<b>185 015</b>
Annen renteinntekt		0	1
<b>Sum finansinntekter</b>		<b>0</b>	<b>1</b>
Annen rentekostnad		(10 699)	(18 885)
Annen finanskostnad		(1 550)	(2 460)
<b>Sum finanskostnader</b>		<b>(12 249)</b>	<b>(21 345)</b>
<b>Netto finans</b>		<b>(12 249)</b>	<b>(21 344)</b>
<b>Ordinært resultat før skattekostnad</b>		<b>(178 002)</b>	<b>163 670</b>
<b>Ordinært resultat</b>		<b>(178 002)</b>	<b>163 670</b>
<b>Årsresultat</b>		<b>(178 002)</b>	<b>163 670</b>
<b>Overføringer</b>			
Annen egenkapital		(178 002)	163 670
<b>Sum</b>		<b>(178 002)</b>	<b>163 670</b>



**Balanse pr. 31. desember 2021**  
**BUA FLORØ AS UA**

	Note	2021	2020
<b>EIENDELER</b>			
<b>Omløpsmidler</b>			
Varer		0	926 571
<b>Sum varer</b>		<b>0</b>	<b>926 571</b>
<b>Fordringer</b>			
Andre fordringer	4	524	69 050
<b>Sum fordringer</b>		<b>524</b>	<b>69 050</b>
Bankinnskudd, kontanter og lignende	10	121 225	63 420
<b>Sum bankinnskudd, kontanter og lignende</b>		<b>121 225</b>	<b>63 420</b>
<b>Sum omløpsmidler</b>		<b>121 749</b>	<b>1 059 041</b>
<b>Sum eiendeler</b>		<b>121 749</b>	<b>1 059 041</b>



Legally signed by  
Odd Arne Brekke  
2022-03-03

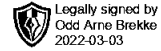
## Balanse pr. 31. desember 2021 BUA FLORØ AS UA

	Note	2021	2020
<b>EGENKAPITAL OG GJELD</b>			
<b>Egenkapital</b>			
<b>Innskutt egenkapital</b>			
Aksjekapital (100 aksjer à kr 1 000,00)	7, 11	100 000	100 000
<b>Sum innskutt egenkapital</b>		<b>100 000</b>	<b>100 000</b>
<b>Opptjent egenkapital</b>			
Annen egenkapital	11	20 225	198 227
<b>Sum opptjent egenkapital</b>		<b>20 225</b>	<b>198 227</b>
<b>Sum egenkapital</b>	11	<b>120 225</b>	<b>298 227</b>
<b>Gjeld</b>			
<b>Annen langsiktig gjeld</b>			
Øvrig langsiktig gjeld		0	429 538
<b>Sum annen langsiktig gjeld</b>		<b>0</b>	<b>429 538</b>
<b>Sum langsiktig gjeld</b>		<b>0</b>	<b>429 538</b>
<b>Kortsiktig gjeld</b>			
Gjeld til kredittinstitusjoner		0	89 654
Leverandørgjeld		0	19 871
Skyldige offentlige avgifter		1 524	159 982
Annen kortsiktig gjeld		0	61 770
<b>Sum kortsiktig gjeld</b>		<b>1 524</b>	<b>331 276</b>
<b>Sum gjeld</b>		<b>1 524</b>	<b>760 814</b>
<b>Sum egenkapital og gjeld</b>		<b>121 749</b>	<b>1 059 041</b>

Stad, 3. mars 2022  
I styret for Bua Florø AS

---

Odd Arne Brekke  
Styrets leder / Daglig leder



## Noter 2021 BUA FLORØ AS UA

### Regnskapsprinsipper

Årsregnskapet er satt opp i samsvar med regnskapsloven og god regnskapsskikk for små foretak.

#### Salgsinntekter

Inntektsføring ved salg av varer skjer på leveringstidspunktet. Tjenester inntektsføres etter hvert som de leveres.

#### Klassifisering og vurdering av balanseposter

Omløpsmidler og kortsiktig gjeld omfatter poster som knytter seg til varekretsløpet. For andre poster enn kundefordringer omfattes poster som forfaller til betaling innen ett år etter transaksjonsdagen. Anleggsmidler er eiendeler bestemt til varig eie og bruk. Langsiktig gjeld er gjeld som forfaller senere enn ett år etter transaksjonsdagen.

Omløpsmidler vurderes til laveste av anskaffelseskost og virkelig verdi. Kortsiktig gjeld balanseføres til nominelt beløp på etableringstidspunktet.

Anleggsmidler vurderes til anskaffelseskost. Varige anleggsmidler avskrives etter en fornuftig avskrivningsplan. Anleggsmidlene nedskrives til virkelig verdi ved verdifall som ikke forventes å være forbigående. Langsiktig gjeld med unntak av andre avsetninger balanseføres til nominelt beløp på etableringstidspunktet.

#### Fordringer

Kundefordringer og andre fordringer er oppført i balansen til pålydende etter fradrag for avsetning til forventet tap. Avsetning til tap gjøres på grunnlag av individuelle vurderinger av de enkelte fordringene. I tillegg gjøres det for øvrige kundefordringer en uspesifisert avsetning for å dekke antatt tap.

#### Varebeholdninger

Lager av innkjøpte varer er verdsatt til laveste av anskaffelseskost etter FIFO- prinsippet og virkelig verdi. Egentilvirkede ferdigvarer og varer under tilvirkning er vurdert til variabel tilvirkningskost. Det foretas nedskrivning for påregnelig ukurans.

#### Varige driftsmidler

Varige driftsmidler balanseføres og avskrives over driftsmidlenes levetid dersom de har antatt levetid over 3 år og har en kostpris som overstiger kr 15.000. Direkte vedlikehold av driftsmidler kostnadsføres løpende under driftskostnader, mens påkostninger eller forbedringer tillegges driftsmidlets kostpris og avskrives i takt med driftsmidlet.

#### Forøvrig er følgende regnskapsprinsipper anvendt:

FIFO-metoden for tilordning av anskaffelseskost for ombyttbare finansielle eiendeler, laveste verdis prinsipp for markedsbaserte finansielle omløpsmidler, forsikret pensjonsforpliktelse er ikke balanseført - kostnaden er lik premien, pensjonsforpliktelser knyttet til AFP-ordningen er ikke balanseført, leieavtaler er ikke balanseført, langsiktige tilvirkningskontrakter er inntektsført etter fullført kontrakt metoden, pengeposter i utenlandsk valuta er verdsatt til kursen ved regnskapsårets slutt og kostmetoden er benyttet for investeringer i datterselskap/tilknyttet selskap. Egne utgifter til forskning og utvikling og til utvikling av rettigheter er kostnadsført.

Utbytte er inntektsført samme år som det er avsatt i datterselskap/tilknyttet selskap, dersom det er sannsynlig at beløpet vil mottas. Ved utbytte som overstiger andel av tilbakeholdt resultat etter kjøpet representerer den overskytende del tilbakebetaling av investert kapital, og er fratrukket investeringens verdi i balansen.


#### Skatt

Skattekostnaden i resultatregnskapet omfatter både periodens betalbare skatt og endring i utsatt skatt. Utsatt skatt er beregnet med 22% på grunnlag av de midlertidige forskjeller som eksisterer mellom regnskapsmessige og skattemessige verdier, samt skattemessig underskudd til fremføring ved utgangen av regnskapsåret. Skatteøkende og skattereduserende midlertidige forskjeller som reverserer eller kan reversere i samme periode er utlignet og skattevirkningen er beregnet på netto grunnlaget.

Selskapet har ikke endret regnskapsprinsipp fra 2020 til 2021.

### Note 1 - Lønnskostnader etc

	2021	2020
Lønn	426 607	472 187



Arbeidsgiveravgift	52 359	57 148
Pensjonskostnader	14 270	15 208
Andre ytelser	1 512	1 842
<b>Sum</b>	<b>494 748</b>	<b>546 385</b>

## Note 2 - Obligatorisk tjenstepensjon

Virksomheten er pliktig til å ha tjenstepensjonsordning etter lov om obligatorisk tjenstepensjon. Gjeldende pensjonsordning oppfyller kravene etter loven.

## Note 3 - Ytelser til ledende personer

	Lønn	Pensjonsforpliktelse	Annen godtgjørelse
Ytelser til daglig leder	57 475	0	0

## Note 4 - Lån og sikkerhetsstillelse til ledende personer

Selskapet har ikke gitt lån eller sikkerhetsstillelse til medlemmer av styrende organer.

## Note 5 - Antall årsverk

Selskapet har hatt 2 årsverk sysselsatt i regnskapsåret.

## Note 6 - Revisjon

Selskapet oppfyller kravene til fravalg revisor, og dette er valgt. Årsregnskapet er utarbeidet av autorisert regnskapsførerselskap.

## Note 7 - Aksjekapital og aksjonærer

Aksjeklasse	Antall aksjer	Pålydende	Bokført verdi
Ordinære aksjer	100	1 000,00	100 000,00
<b>Sum</b>	<b>100</b>		<b>100 000,00</b>

Aksjeeier	Antall aksjer	Eierandel	Aksjeklasse
Brio Leker Florø AS	90	90,00%	Ordinære aksjer
Brekke, Odd Arne	10	10,00%	Ordinære aksjer
<b>Totalt antall aksjer</b>	<b>100</b>	<b>100,00%</b>	

## Note 8 - Skatt


	2021	2020
Ordinært resultat før skattekostnad	(178 002)	163 670
- Fremførbart underskudd / korreksjonsinntekt		(163 670)
<b>Årets skattegrunnlag</b>	<b>(178 002)</b>	<b>0</b>
<b>Skattekostnad i resultatregnskapet</b>	<b>0</b>	<b>0</b>
<b>Betalbar skatt i balansen</b>	<b>0</b>	<b>0</b>

## Note 9 - Midl. forskjeller - Utsatt skatt/skattefordel

Utsatt skatt/utsatt skattefordel i balansen avsettes på grunnlag av forskjeller mellom regnskapsmessige og skattemessige verdier i henhold til norsk regnskapsstandard for skatt. Midlertidige skatteøkende og skattereduserende forskjeller som kan utlignes er nettoført.

Midlertidige forskjeller knyttet til:	01.01.2021	31.12.2021	Endring
---------------------------------------	------------	------------	---------



Skattemessig fremførbart underskudd	(67 686)	(245 689)	 Legally signed by Odd Arne Brække 2022-03-03 11 0 002
Netto forskjeller	(67 686)	(245 689)	178 002
Skattereduserende forskjeller som ikke kan utlignes	67 686	245 689	(178 002)
Sum midlertidige forskjeller	0	0	0
<b>Utsatt skattefordel 31.12.21. basert på 22%</b>	<b>0</b>	<b>0</b>	<b>0</b>

Ut fra forsiktighetshensyn balanseføres ikke utsatt skattefordel på kr 54 051

## Note 10 - Bankinnskudd

Posten inneholder kun frie midler.

## Note 11 - Egenkapital

	Aksjekapital	Annen EK	Sum
Egenkapital 01.01.2021	100 000	198 227	298 227
Årets resultat		(178 002)	(178 002)
<b>Egenkapital 31.12.2021</b>	<b>100 000</b>	<b>20 225</b>	<b>120 225</b>