



ÅRSREGNSKAPET FOR REGNSKAPSÅRET 2021 - GENERELL INFORMASJON

Enheten

Organisasjonsnummer: 918 520 597
Organisasjonsform: Aksjeselskap
Foretaksnavn: HAFSLUND VULK AS
Forretningsadresse: Isev 59
1740 BORGENHAUGEN

Regnskapsår

Årsregnskapets periode: 01.01.2021 - 31.12.2021

Konsern

Morselskap i konsern: Nei

Regnskapsregler

Regler for små foretak benyttet: Ja
Benyttet ved utarbeidelsen av årsregnskapet til selskapet: Regnskapslovens alminnelige regler

Årsregnskapet fastsatt av kompetent organ

Bekreftet av representant for selskapet: Jon Ørn
Dato for fastsettelse av årsregnskapet: 21.05.2022

Grunnlag for avgivelse

År 2021: Årsregnskapet er elektronisk innlevert
År 2020: Tall er hentet fra elektronisk innlevert årsregnskap fra 2021

Det er ikke krav til at årsregnskapet m.v. som sendes til Regnskapsregisteret er undertegnet. Kontrollen på at dette er utført ligger hos revisor/enhetens øverste organ. Sikkerheten ivaretas ved at innsender har rolle/rettighet for innsending av årsregnskapet via Altinn, og ved at det bekreftes at årsregnskapet er fastsatt av kompetent organ.

Brønnøysundregistrene, 25.04.2023



Resultatregnskap

Beløp i: NOK	Note	2021	2020
RESULTATREGNSKAP			
Inntekter			
Salgsinntekt		1 902 716	1 130 618
Sum inntekter		1 902 716	1 130 618
Kostnader			
Varekostnad		1 333 870	686 530
Lønnskostnad	6	230 686	116 549
Avskrivning på varige driftsmidler og immaterielle eiendeler		7 110	4 353
Annen driftskostnad		336 532	355 848
Sum kostnader		1 908 198	1 163 280
Driftsresultat		-5 482	-32 662
Finansinntekter og finanskostnader			
Annen finansinntekt			3 655
Sum finansinntekter			3 655
Annen finanskostnad			724
Sum finanskostnader			724
Netto finans			2 931
Ordinært resultat før skattekostnad		-5 482	-29 731
Ordinært resultat etter skattekostnad		-5 482	-29 731
Årsresultat		-5 482	-29 731



Balanse

Beløp i: NOK	Note	2021	2020
BALANSE - EIENDELER			
Anleggsmidler			
Immaterielle eiendeler			
Varige driftsmidler			
Driftsløsøre, inventar, verktøy, kontormaskiner og lignende		24 082	31 182
Sum varige driftsmidler		24 082	31 182
Sum anleggsmidler		24 082	31 182
Omløpsmidler			
Varer			
Varer		340 400	340 400
Sum varer		340 400	340 400
Fordringer			
Kundefordringer	1	80 240	25 564
Andre fordringer		60 776	6 131
Sum fordringer		141 016	31 695
Bankinnskudd, kontanter og lignende			
Bankinnskudd, kontanter og lignende	2	84 432	56 585
Sum bankinnskudd, kontanter og lignende		84 432	56 585
Sum omløpsmidler		565 848	428 680
SUM EIENDELER		589 930	459 862
BALANSE - EGENKAPITAL OG GJELD			
Egenkapital			
Innskutt egenkapital			
Selskapskapital		100 000	100 000
Annen innskutt egenkapital			1
Sum innskutt egenkapital		100 000	100 001



Balanse

Beløp i: NOK	Note	2021	2020
Opptjent egenkapital			
Annen egenkapital		297 581	297 581
Udekket tap		122 898	117 416
Sum opptjent egenkapital		174 683	180 165
Sum egenkapital	3	274 683	280 166
Gjeld			
Langsiktig gjeld			
Annen langsiktig gjeld			
Langsiktig konserngjeld		140 163	157 534
Sum annen langsiktig gjeld		140 163	157 534
Sum langsiktig gjeld		140 163	157 534
Kortsiktig gjeld			
Leverandørgjeld		96 039	7 423
Skyldige offentlige avgifter		56 907	9 258
Annen kortsiktig gjeld		22 137	5 481
Sum kortsiktig gjeld		175 083	22 162
Sum gjeld		315 246	179 696
SUM EGENKAPITAL OG GJELD		589 929	459 862



Brønnøysundregistrene

ÅRSREGNSKAP FOR REGNSKAPSÅRET 2021 - GENERELL INFORMASJON

Journalnummer: 2022 485943

Enheten

Organisasjonsnummer: 918 520 597
Organisasjonsform: Aksjeselskap
Foretaksnavn: HAFSLUND VULK AS
Forretningsadresse: Isev 59
1740 BORGENHAUGEN

Regnskapsår

Årsregnskapets periode: 01.01.2021 - 31.12.2021

Konsern

Morselskap i konsern: Nei

Regnskapsregler

Regler for små foretak benyttet: Ja
Benyttet ved utarbeidelsen av
årsregnskapet til selskapet: Regnskapslovens alminnelige regler

Årsregnskapet fastsatt av kompetent organ

Bekreftet av representant for selskapet: Jon Ørn
Dato for fastsettelse av årsregnskapet: 21.05.2022

Revisjon

Selskapet har besluttet at årsregnskapet
ikke skal revideres: Ja
Årsregnskapet er utarbeidet av ekstern
autorisert regnskapsfører: Ja

Grunnlag for avgivelse

År 2021: Årsregnskap er elektronisk innlevert.
År 2020: Tall er hentet fra elektronisk innlevert årsregnskap fra 2021.

Det er ikke krav til at årsregnskapet m.v. som sendes til Regnskapsregisteret er undertegnet. Kontrollen på at dette er utført ligger hos revisor/enhetens øverste organ. Sikkerheten ivaretas ved at innsender har rolle/rettighet for innsending av årsregnskapet via Altinn, og ved at det bekreftes at årsregnskapet er fastsatt av kompetent organ.

Brønnøysundregistrene, 20.06.2022



Organisasjonsnr: 918 520 597
HAFSLUND VULK AS

RESULTATREGNSKAP

Beløp i: NOK	Note	2021	2020
RESULTATREGNSKAP			
Inntekter			
Salgsinntekt		1 902 716	1 130 618
Sum inntekter		1 902 716	1 130 618
Kostnader			
Varekostnad		1 333 870	686 530
Lønnskostnad	6	230 686	116 549
Avskrivning på varige driftsmidler og immaterielle eiendeler		7 110	4 353
Annen driftskostnad		336 532	355 848
Sum kostnader		1 908 198	1 163 280
Driftsresultat		-5 482	-32 662
Finansinntekter og finanskostnader			
Annen finansinntekt			3 655
Sum finansinntekter			3 655
Annen finanskostnad			724
Sum finanskostnader			724
Netto finans			2 931
Ordinært resultat før skattekostnad		-5 482	-29 731
Ordinært resultat etter skattekostnad		-5 482	-29 731
Årsresultat		-5 482	-29 731



Organisasjonsnr: 918 520 597
HAFSLUND VULK AS

BALANSE

Beløp i: NOK **Note** **2021** **2020**

BALANSE - EIENDELER

Anleggsmidler Immaterielle eiendeler

Varige driftsmidler
Driftsløsøre, inventar,
verktøy, kontormaskiner
og lignende

24 082 31 182

Sum varige driftsmidler

24 082 31 182

Sum anleggsmidler

24 082 31 182

Omløpsmidler

Varer

Varer

340 400 340 400

Sum varer

340 400 340 400

Fordringer

Kundefordringer

1

80 240 25 564

Andre fordringer

60 776 6 131

Sum fordringer

141 016 31 695

Bankinnskudd, kontanter og lignende

Bankinnskudd, kontanter
og lignende

2

84 432 56 585

**Sum bankinnskudd,
kontanter og lignende**

84 432 56 585

Sum omløpsmidler

565 848 428 680

SUM EIENDELER

589 930 459 862

BALANSE - EGENKAPITAL OG GJELD

Egenkapital

Innskutt egenkapital

Selskapskapital

100 000 100 000

Annen innskutt egenkapital

1

Sum innskutt egenkapital

100 000 100 001

Opptjent egenkapital

Annen egenkapital

297 581 297 581

Udekket tap

122 898 117 416

Sum opptjent egenkapital

174 683 180 165

Sum egenkapital

3

274 683 280 166



Gjeld		
Langsiktig gjeld		
Annen langsiktig gjeld		
Langsiktig konserngjeld	140 163	157 534
Sum annen langsiktig gjeld	140 163	157 534
Sum langsiktig gjeld	140 163	157 534
Kortsiktig gjeld		
Leverandørgjeld	96 039	7 423
Skyldige offentlige avgifter	56 907	9 258
Annen kortsiktig gjeld	22 137	5 481
Sum kortsiktig gjeld	175 083	22 162
Sum gjeld	315 246	179 696
SUM EGENKAPITAL OG GJELD	589 929	459 862



Organisasjonsnr: 918 520 597
HAFSLUND VULK AS

NOTEOPPLYSNINGER - SELSKAP - alle poster oppgitt i hele tall

Note

Antall årsverk i regnskapsåret
2.00

<u>Sum</u>	<u>Beløp</u>
<u>Balanseført verdi 31.12.</u>	<u>Varige driftsmidler Immaterielle eiend.</u>

Konsernregnskap

Morselskapet sitt navn

Forretningskontor for morselskapet

Begrunnelse for at datterselskap er utelatt fra konsolideringen

<u>Samlet beløp - tilknyttet selskap</u>	<u>Årets</u>	<u>Fjorårets</u>
--	--------------	------------------

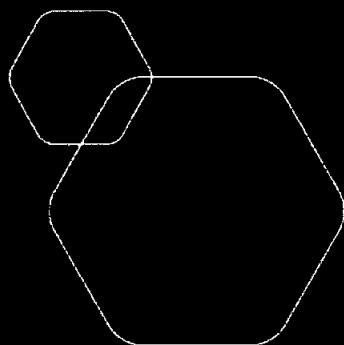
<u>Samlet beløp - foretak i samme konsern</u>	<u>Årets</u>	<u>Fjorårets</u>
---	--------------	------------------

<u>Samlet beløp - foretak i samme konsern</u>	<u>Årets</u>	<u>Fjorårets</u>
---	--------------	------------------

<u>Samlet beløp - felles kontrollert virksomhet</u>	<u>Årets</u>	<u>Fjorårets</u>
---	--------------	------------------

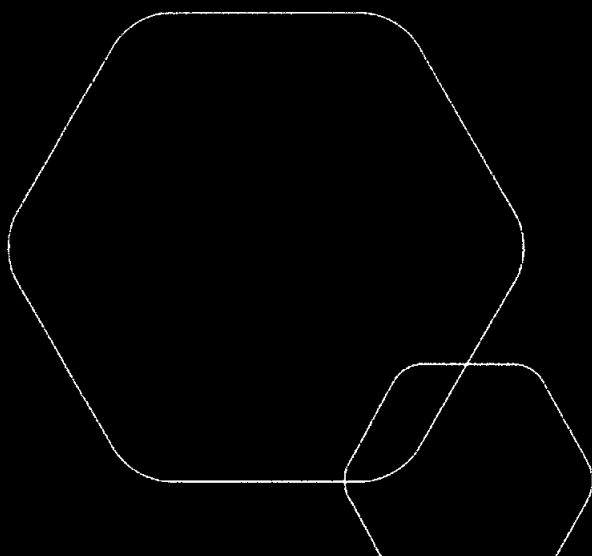
<u>Pantstillelse</u>	<u>Beløp</u>
----------------------	--------------

<u>Beholdning av egne aksjer</u>	<u>Antall</u>	<u>Pålydende</u>	<u>Andel av aksjek.</u>
----------------------------------	---------------	------------------	-------------------------



Årsregnskap 2021
Hafslund Vulk AS

Resultatregnskap
Balanse



Org.nr.: 918 520 597



RESULTATREGNSKAP

HAFSLUND VULK AS

DRIFTSINNTEKTER OG DRIFTSKOSTNADER	Note	2021	2020
Salgsinntekt		1 902 716	1 130 618
Sum driftsinntekter		1 902 716	1 130 618
Varekostnad		1 311 422	682 147
End. beh. varer u.tilv. og ferdigvarer		22 447	4 382
Lønnskostnad		230 686	116 549
Avskrivning av driftsmidler og immaterielle eiendeler		7 110	4 353
Annen driftskostnad		336 532	355 848
Sum driftskostnader		1 908 198	1 163 280
Driftsresultat		-5 482	-32 662
FINANSINNTEKTER OG FINANSKOSTNADER			
Annen finansinntekt		0	3 655
Annen rentekostnad		0	724
Resultat av finansposter		0	2 931
Ordinært resultat før skattekostnad		-5 482	-29 732
Ordinært resultat		-5 482	-29 732
EKSTRAORDINÆRE INNTEKTER OG KOSTNADER			
Årsresultat		-5 482	-29 732
OVERFØRINGER			
Overført til udekket tap		5 482	29 732
Sum overføringer		-5 482	-29 732

SML

B Ø G

HAFSLUND VULK AS

SIDE 1



BALANSE

HAFSLUND VULK AS

EIENDELER	Note	2021	2020
ANLEGGSMIDLER			
IMMATERIELLE EIENDELER			
VARIGE DRIFTSMIDLER			
Maskiner og anlegg		24 082	31 182
Sum varige driftsmidler		24 082	31 182
FINANSIELLE ANLEGGSMIDLER			
Sum anleggsmidler		24 082	31 182
OMLØPSMIDLER			
Lager av varer og annen beholdning		340 400	340 400
FORDRINGER			
Kundefordringer		80 240	25 564
Andre kortsiktige fordringer		60 776	6 131
Sum fordringer		141 016	31 695
INVESTERINGER			
Bankinnskudd, kontanter o.l.		84 432	56 585
Sum omløpsmidler		565 848	428 680
Sum eiendeler		589 930	459 862

SML

B Ø G

LF

HAFSLUND VULK AS

SIDE 2





BALANSE

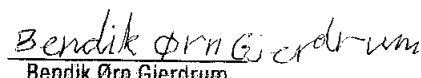
HAFSLUND VULK AS

EGENKAPITAL OG GJELD	Note	2021	2020
EGENKAPITAL			
INNSKUTT EGENKAPITAL			
Aksjekapital		100 000	100 000
Sum innskutt egenkapital		100 000	100 000
OPPTJENT EGENKAPITAL			
Annen egenkapital		297 581	297 581
Udekket tap		-122 898	-117 416
Sum opptjent egenkapital		174 684	180 166
Sum egenkapital		274 684	280 166
GJELD			
AVSETNING FOR FORPLIKTELSER			
ANNEN LANGSIKTIG GJELD			
Langsiktig konserngjeld		140 163	157 534
Sum annen langsiktig gjeld		140 163	157 534
KORTSIKTIG GJELD			
Leverandørgjeld		96 039	7 423
Skyldig offentlige avgifter		56 907	9 258
Annen kortsiktig gjeld		22 137	5 481
Sum kortsiktig gjeld		175 083	22 162
Sum gjeld		315 246	179 696
Sum egenkapital og gjeld		589 930	459 862

Sarpsborg
Styret i Hafslund Vulk AS


Sander Nordby Lødrup
styremedlem


Jøn Ørn
styreleder


Bendik Ørn Gjerdrum
styremedlem



Noter 2021

HAFSLUND VULK AS

REGNSKAPSPRINSIPPER

Årsregnskapet er satt opp i samsvar med regnskapsloven og god regnskapsskikk for små foretak.

Salgsinntekter

Inntektsføring ved salg av varer skjer på leveringstidspunktet. Tjenester inntektsføres etter hvert som de leveres.

Klassifisering og vurdering av balanseposter

Omløpsmidler og kortsiktig gjeld omfatter poster som knytter seg til varekretsløpet. For andre poster enn kundefordringer omfattes poster som forfaller til betaling innen ett år etter transaksjonsdagen. Anleggsmidler er eiendeler bestemt til varig eie og bruk. Langsiktig gjeld er gjeld som forfaller senere enn ett år etter transaksjonsdagen.

Omløpsmidler vurderes til laveste av anskaffelseskost og virkelig verdi. Kortsiktig gjeld balanseføres til nominelt beløp på etableringstidspunktet.

Anleggsmidler vurderes til anskaffelseskost. Varige anleggsmidler avskrives etter en fornuftig avskrivningsplan. Anleggsmidlene nedskrives til virkelig verdi ved verdifall som ikke forventes å være forbigående. Langsiktig gjeld med unntak av andre avsetninger balanseføres til nominelt beløp på etableringstidspunktet.

Fordringer

Kundefordringer og andre fordringer er oppført i balansen til pålydende etter fradrag for avsetning til forventet tap. Avsetning til tap gjøres på grunnlag av individuelle vurderinger av de enkelte fordringene. I tillegg gjøres det for øvrige kundefordringer en uspesifisert avsetning for å dekke antatt tap.

Varebeholdninger

Lager av innkjøpte varer er verdsatt til laveste av anskaffelseskost etter FIFOprinsippet og virkelig verdi.

Egentilvirkede ferdigvarer og varer under tilvirkning er vurdert til variabel tilvirkningskost. Det foretas nedskrivning for påregnelig ukurans.

Varige driftsmidler

Varige driftsmidler balanseføres og avskrives over driftsmidlenes levetid dersom de har antatt levetid over 3 år og har en kostpris som overstiger kr 15.000. Direkte vedlikehold av driftsmidler kostnadsføres løpende under driftskostnader, mens påkostninger eller forbedringer tillegges driftsmidlets kostpris og avskrives i takt med driftsmidlet.

Forøvrig er følgende regnskapsprinsipper anvendt:

FIFOmetoden for tilordning av anskaffelseskost for ombyttbare finansielle eiendeler, laveste verdis prinsipp for markedsbaserte finansielle omløpsmidler, forsikret pensjonsforpliktelse er ikke balanseført kostnaden er lik premien, pensjonsforpliktelser knyttet til AFPordningen er ikke balanseført, leieavtaler er ikke balanseført, langsiktige tilvirkningskontrakter er inntektsført etter fullført kontrakt metoden, pengeposter i utenlandsk valuta er verdsatt til kursen ved regnskapsårets slutt og kostmetoden er benyttet for investeringer i datterselskap/tilknyttet selskap. Egne utgifter til forskning og utvikling og til utvikling av rettigheter er kostnadsført.

Utbytte er inntektsført samme år som det er avsatt i datterselskap/tilknyttet selskap, dersom det er sannsynlig at beløpet vil mottas. Ved utbytte som overstiger andel av tilbakeholdt resultat etter kjøpet representerer den overskytende del tilbakebetaling av investert kapital, og er fratrukket investeringens verdi i balansen.



Skatt

Skattekostnaden i resultatregnskapet omfatter både periodens betalbare skatt og endring i utsatt skatt. Utsatt skatt er beregnet med 22% på grunnlag av de midlertidige forskjeller som eksisterer mellom regnskapsmessige og skattemessige verdier, samt skattemessig underskudd til fremføring ved utgangen av regnskapsåret. Skatteøkende og skattereduserende midlertidige forskjeller som reverserer eller kan reversere i samme periode er utlignet og skattevirkningen er beregnet på nettogrunnlaget. Selskapet har ikke endret regnskapsprinsipp fra 2020 til 2021.



Note 1 Kundefordringer

Kundefordringer er vurdert til pålydende, nedskrevet med forventet tap på fordringer. Det er ikke tapsført kundefordringer i løpet av 2021

	2021	2020
Kundefordringer til pålydende	80 240	25 564
Avsatt til dekning av usikre fordringer		
Netto oppførte kundefordringer	80 240	25 564

Note 2 Bankinnskudd

I posten for bankinnskudd inngår egen konto for bundne skattetrekkmidler med kr 7 037
Skyldig skattetrekk er kr 7 037

Note 3 Egenkapital

	Aksjekapital	Udekket tap	Sum
Egenkapital 01.01.2021	100 000	(117 416)	(17 416)
Annen aksjekapital overført 2020			297 581
Årets resultat		(5 482)	(5 482)
Egenkapital 31.12.2021	100 000	(122 898)	274 684

Note 4 Aksjonærliste

/ Aksjekapital / Aksjeinnehav

Foretakets aksjonærer pr 31.12. 2021

Foretaket har 3 aksjonærer.

Det er 1 aksjeklasse med 100 aksjer pålydende kr. 1 000, som gir total aksjekapital på kr. 100 000

Aksjonærens navn	Antall aksjer	Eierandel
Jon Ørn, styrets leder	20	20 %
Bendik Ørn Gjerdrum, styremedlem	40	40 %
Sander Nordby Lødrup, styremedlem	40	40%



Note 5 Obligatorisk Tjenestepensjon

Foretaket har opprettet tjenestepensjonsordning etter lov om obligatorisk tjenestepensjon.

Note 6 Lønnskostnader etc

	2021	2020
Lønn	160 000	280 000
Arbeidsgiveravgift	22 560	12 603
Andre relaterte ytelser / Refusjoner	0	-191 614
Sum	182 560	100 989

Foretaket har sysselsatt 2 årsverk i regnskapsåret. Grunnet koronasituasjonen, har de ansatte vært permittert i 6 mnd med kompensasjon fra det offentlige.

Note 7 Ytelse til ledende personer

Det er ingen daglig leder i selskapet og det vil ikke bli utbetalt styrehonorar for 2020

Note 8 Revisjon

Selskapet oppfyller kravene til fravalg revisor, og dette er valgt. Årsregnskapet er utarbeidet av autorisert regnskapsfører

Note 9 Skatt

	2021	2020
Ordinært resultat før skattekostnad	(5 482)	(29 732)
Årets endring i midlertidige forskjeller	(5 482)	(24 018)
Årets skattegrunnlag	(5 482)	(23 714)
Skattekostnad i resultatregnskapet	0	0
Betalbar skatt i balansen	0	0



Note 10 Spesifikasjon av varige driftsmidler

	Driftsløsøre inventar o.l
Anskaffelseskost 01.01.2021	31 182
Tilgang i året	0
Avgang i året	0
Anskaffelseskost 31.12.2021	31 182
Akkumulerte avskr. 31.12.2021	(7 100)
Balanseført verdi pr. 31.12.2021	24 082
Årets avskrivninger (7 100)	
Økonomisk levetid 0 - 5år	
Avskrivningsplan: Lineær og Saldo 0 20,0%	

Note 11 Midl.forskjeller Utsattskatt/skattefordel

Utsatt skatt/utsatt skattefordel i balansen avsettes på grunnlag av forskjeller mellom regnskapsmessige og skattemessige verdier i henhold til norsk regnskapsstandard for skatt. Midlertidige skatteøkende og skattereduserende forskjeller som kan utlignes er nettoført.

Midlertidige forskjeller knyttet til:	01.01.2021	31.12.2021	Endring
Anleggsmidler	31 182	24 082	7 100
Skattemessig fremførbart underskudd	(202 704)	(208 186)	5 482
Netto forskjeller	(171 522)	(184 104)	
Skattereduserende forskjeller som ikke kan utlignes	171 522	184 104	12 582
Sum midlertidige forskjeller	0	0	0
Utsatt skattefordel 31.12.20. basert på 22%	0	0	0

Ut fra forsiktighetshensyn balanseføres ikke utsatt skattefordel på kr 45 801