



ÅRSREGNSKAPET FOR REGNSKAPSÅRET 2021 - GENERELL INFORMASJON

Enheten

Organisasjonsnummer: 956 967 864
Organisasjonsform: Aksjeselskap
Foretaksnavn: EET NORGE AS
Forretningsadresse: Olaf Helsets vei 6
0694 OSLO

Regnskapsår

Årsregnskapets periode: 01.01.2021 - 31.12.2021

Konsern

Morselskap i konsern: Nei

Regnskapsregler

Regler for små foretak benyttet: Nei
Benyttet ved utarbeidelsen av årsregnskapet til selskapet: Regnskapslovens alminnelige regler

Årsregnskapet fastsatt av kompetent organ

Bekreftet av representant for selskapet: Bjørn Kåre Berg
Dato for fastsettelse av årsregnskapet: 24.05.2022

Grunnlag for avgivelse

År 2021: Årsregnskapet er elektronisk innlevert
År 2020: Tall er hentet fra elektronisk innlevert årsregnskap fra 2021

Det er ikke krav til at årsregnskapet m.v. som sendes til Regnskapsregisteret er undertegnet. Kontrollen på at dette er utført ligger hos revisor/enhetens øverste organ. Sikkerheten ivaretas ved at innsender har rolle/rettighet for innsending av årsregnskapet via Altinn, og ved at det bekreftes at årsregnskapet er fastsatt av kompetent organ.

Brønnøysundregistrene, 29.06.2023



Resultatregnskap

Beløp i: NOK	Note	2021	2020
RESULTATREGNSKAP			
Inntekter			
Salgsinntekt		544 442 892	506 315 995
Annen driftsinntekt		10 953 095	10 710 669
Sum inntekter	2	555 395 987	517 026 664
Kostnader			
Varekostnad	13	445 259 308	417 215 856
Lønnskostnad	3	34 401 424	30 503 540
Avskrivning	4, 5	5 576 172	9 018 592
Annen driftskostnad	3	30 208 478	29 172 526
Sum kostnader		515 445 382	485 910 514
Driftsresultat		39 950 605	31 116 150
Finansinntekter og finanskostnader			
Renteinntekt fra foretak i samme konsern	6, 13	361 779	577 404
Annen finansinntekt	6, 7	4 569 174	8 639 370
Sum finansinntekter		4 930 953	9 216 774
Rentekostnad til foretak i samme konsern	6, 13	14 092	14 720
Annen finanskostnad	6, 7	5 464 901	6 792 605
Sum finanskostnader		5 478 993	6 807 325
Netto finans		-548 040	2 409 449
Ordinært resultat før skattekostnad		39 402 565	33 525 599
Skattekostnad på ordinært resultat	8	8 988 951	8 552 244
Ordinært resultat etter skattekostnad		30 413 614	24 973 355
Årsresultat		30 413 614	24 973 355
Overføringer og disponeringer			
Ordinært utbytte	10		25 000 000
Overføringer annen egenkapital	10	30 413 614	-26 645
Sum overføringer og disponeringer		30 413 614	24 973 355



Resultatregnskap

Beløp i: NOK	Note	2021	2020
---------------------	-------------	-------------	-------------



Balanse

Beløp i: NOK	Note	2021	2020
BALANSE - EIENDELER			
Anleggsmidler			
Immaterielle eiendeler			
Goodwill	5	3 063 475	8 591 473
Sum immaterielle eiendeler		3 063 475	8 591 473
Varige driftsmidler			
Driftsløsøre, inventar, verktøy, kontormaskiner ol	4		48 175
Sum varige driftsmidler			48 175
Sum anleggsmidler		3 063 475	8 639 648
Omløpsmidler			
Varer			
Sum varer		20 956 799	27 937 020
Fordringer			
Kundefordringer	11	80 653 238	81 571 977
Andre fordringer	11	26 512 923	29 129 141
Sum fordringer		107 166 161	110 701 118
Bankinnskudd, kontanter og lignende			
Sum bankinnskudd, kontanter og lignende	12	1 125 539	1 108 945
Sum omløpsmidler		129 248 499	139 747 083
SUM EIENDELER		132 311 974	148 386 731
BALANSE - EGENKAPITAL OG GJELD			
Egenkapital			
Innskutt egenkapital			
Aksjekapital	9, 10	840 000	840 000
Sum innskutt egenkapital		840 000	840 000



Balanse

Beløp i: NOK	Note	2021	2020
Opptjent egenkapital			
Annen egenkapital	10	62 499 901	32 086 727
Sum opptjent egenkapital		62 499 901	32 086 727
Sum egenkapital	10	63 339 901	32 926 727
Gjeld			
Langsiktig gjeld			
Utsatt skatt	8	408 998	1 055 710
Sum avsetninger for forpliktelser		408 998	1 055 710
Annen langsiktig gjeld			
Sum langsiktig gjeld		408 998	1 055 710
Kortsiktig gjeld			
Leverandørgjeld	11	22 768 020	44 989 976
Betalbar skatt	8	9 638 690	9 382 837
Skyldige offentlige avgifter	12	27 945 301	27 504 667
Annen kortsiktig gjeld	11	8 211 064	32 526 814
Sum kortsiktig gjeld		68 563 075	114 404 294
Sum gjeld		68 972 073	115 460 004
SUM EGENKAPITAL OG GJELD		132 311 974	148 386 731



Brønnøysundregistrene

ÅRSREGNSKAP FOR REGNSKAPSÅRET 2021 - GENERELL INFORMASJON

Journalnummer: 2022 351854

Enheten

Organisasjonsnummer: 956 967 864
Organisasjonsform: Aksjeselskap
Foretaksnavn: EET NORGE AS
Forretningsadresse: Olaf Helsets vei 6
0694 OSLO

Regnskapsår

Årsregnskapets periode: 01.01.2021 - 31.12.2021

Konsern

Morselskap i konsern: Nei

Regnskapsregler

Regler for små foretak benyttet: Nei
Benyttet ved utarbeidelsen av
årsregnskapet til selskapet: Regnskapslovens alminnelige regler

Årsregnskapet fastsatt av kompetent organ

Bekreftet av representant for selskapet: Bjørn Kåre Berg
Dato for fastsettelse av årsregnskapet: 24.05.2022

Grunnlag for avgivelse

År 2021: Årsregnskap er elektronisk innlevert.
År 2020: Tall er hentet fra elektronisk innlevert årsregnskap fra 2021.

Det er ikke krav til at årsregnskapet m.v. som sendes til Regnskapsregisteret er undertegnet. Kontrollen på at dette er utført ligger hos revisor/enhetens øverste organ. Sikkerheten ivaretas ved at innsender har rolle/rettighet for innsending av årsregnskapet via Altinn, og ved at det bekreftes at årsregnskapet er fastsatt av kompetent organ.

Brønnøysundregistrene, 09.06.2022



Organisasjonsnr: 956 967 864
EET NORGE AS

RESULTATREGNSKAP

Beløp i: NOK	Note	2021	2020
RESULTATREGNSKAP			
Inntekter			
Salgsinntekt		544 442 892	506 315 995
Annen driftsinntekt		10 953 095	10 710 669
Sum inntekter	2	555 395 987	517 026 664
Kostnader			
Varekostnad	13	445 259 308	417 215 856
Lønnskostnad	3	34 401 424	30 503 540
Avskrivning	4, 5	5 576 172	9 018 592
Annen driftskostnad	3	30 208 478	29 172 526
Sum kostnader		515 445 382	485 910 514
Driftsresultat		39 950 605	31 116 150
Finansinntekter og finanskostnader			
Renteinntekt fra foretak i samme konsern	6, 13	361 779	577 404
Annen finansinntekt	6, 7	4 569 174	8 639 370
Sum finansinntekter		4 930 953	9 216 774
Rentekostnad til foretak i samme konsern	6, 13	14 092	14 720
Annen finanskostnad	6, 7	5 464 901	6 792 605
Sum finanskostnader		5 478 993	6 807 325
Netto finans		-548 040	2 409 449
Ordinært resultat før skattekostnad		39 402 565	33 525 599
Skattekostnad på ordinært resultat	8	8 988 951	8 552 244
Ordinært resultat etter skattekostnad		30 413 614	24 973 355
Årsresultat		30 413 614	24 973 355
Overføringer og disponeringer			
Ordinært utbytte	10		25 000 000
Overføringer annen egenkapital	10	30 413 614	-26 645
Sum overføringer og disponeringer		30 413 614	24 973 355



Organisasjonsnr: 956 967 864
EET NORGE AS

BALANSE

Beløp i: NOK	Note	2021	2020
BALANSE - EIENDELER			
Anleggsmidler			
Immaterielle eiendeler			
Goodwill	5	3 063 475	8 591 473
Sum immaterielle eiendeler		3 063 475	8 591 473
Varige driftsmidler			
Driftsløsøre, inventar, verktøy, kontormaskiner ol	4		48 175
Sum varige driftsmidler			48 175
Sum anleggsmidler		3 063 475	8 639 648
Omløpsmidler			
Varer			
Sum varer		20 956 799	27 937 020
Fordringer			
Kundefordringer	11	80 653 238	81 571 977
Andre fordringer	11	26 512 923	29 129 141
Sum fordringer		107 166 161	110 701 118
Bankinnskudd, kontanter og lignende			
Sum bankinnskudd, kontanter og lignende	12	1 125 539	1 108 945
Sum omløpsmidler		129 248 499	139 747 083
SUM EIENDELER		132 311 974	148 386 731
BALANSE - EGENKAPITAL OG GJELD			
Egenkapital			
Innskutt egenkapital			
Aksjekapital	9, 10	840 000	840 000
Sum innskutt egenkapital		840 000	840 000
Opptjent egenkapital			
Annen egenkapital	10	62 499 901	32 086 727
Sum opptjent egenkapital		62 499 901	32 086 727
Sum egenkapital	10	63 339 901	32 926 727
Gjeld			
Langsiktig gjeld			
Utsatt skatt	8	408 998	1 055 710



Sum avsetninger for forpliktelser		408 998	1 055 710
Annen langsiktig gjeld			
Sum langsiktig gjeld		408 998	1 055 710
Kortsiktig gjeld			
Leverandørgjeld	11	22 768 020	44 989 976
Betalbar skatt	8	9 638 690	9 382 837
Skyldige offentlige avgifter	12	27 945 301	27 504 667
Annen kortsiktig gjeld	11	8 211 064	32 526 814
Sum kortsiktig gjeld		68 563 075	114 404 294
Sum gjeld		68 972 073	115 460 004
SUM EGENKAPITAL OG GJELD		132 311 974	148 386 731



Organisasjonsnr: 956 967 864
EET NORGE AS

NOTEOPPLYSNINGER - SELSKAP - alle poster oppgitt i hele tall

Note
9

Antall aksjer og aksjeeiere

<u>Aksjeklasse</u>	<u>Ant. aksjer</u>	<u>Pålydende</u>	<u>Bokført verdi</u>
A-aksjer	280.00	3000.00	840000.00
<u>Aksjeeiere - fritekst</u>	<u>Antall</u>	<u>Eierandel</u>	<u>Aksjeklasse</u>
Sum	Sum antall	Sum eierandel	

Note
3

Lønn og ytelser

<u>Lønn</u>	<u>Årets</u>	<u>Fjorårets</u>
	28091385.00	24404170.00
<u>Arbeidsgiveravgift</u>	<u>Årets</u>	<u>Fjorårets</u>
	4201041.00	3726269.00
<u>Pensjonskostnader</u>	<u>Årets</u>	<u>Fjorårets</u>
	946209.00	914544.00
<u>Andre ytelser</u>	<u>Årets</u>	<u>Fjorårets</u>
	1162789.00	1458558.00
<u>Sum lønnskostnader</u>	<u>Årets</u>	<u>Fjorårets</u>
	34401424.00	30503541.00

Selskapet er pliktig til å ha tjenstepensjonsordning etter lov om obligatorisk tjenstepensjon. Selskapets pensjonsordninger tilfredsstiller kravene i denne lov.

Ytelser til daglig leder

Note

Ytelser til andre ledende personer

<u>Ledende person</u>	<u>Lønn</u>	<u>Pensj.forpl.</u>	<u>Andre godtgj.</u>
-----------------------	-------------	---------------------	----------------------



Daglig leder	2236246.00	48575.00	296596.00
<u>Sum ytelse andre led.pers. Lønn</u>	<u>2236246.00</u>	<u>48575.00</u>	<u>296596.00</u>
<u>Pensj.forpl. Andre godtgj.</u>			

Det er ikke utbetalt styrehonorar i 2021.

Note

Ytelser til revisjon

<u>Revisjon</u>	<u>Årets</u>	<u>Fjorårets</u>
	200000.00	183450.00
<u>Andre tjenester</u>	<u>Årets</u>	<u>Fjorårets</u>
	103715.00	103490.00
<u>Sum godtgjørelse til revisor</u>	<u>Årets</u>	<u>Fjorårets</u>
	303715.00	286940.00

Note

Antall årsverk i regnskapsåret

Virksomheten har hatt følgende antall årsverk:
37.40

Det er ikke ytet lån eller sikkerhetsstillelser til daglig leder, medlemmer av styret eller ledende ansatte.

<u>Omløpsmidler</u>	<u>Startdato</u>	<u>Sluttdato</u>	<u>Endring</u>
<u>Skattemessig fremf.undersk.</u>	<u>Startdato</u>	<u>Sluttdato</u>	<u>Endring</u>
<u>Kortsiktig gjeld</u>	<u>Startdato</u>	<u>Sluttdato</u>	<u>Endring</u>



EET Norge AS

Kontantstrømoppstilling 01.01-31.12

	2021	2020
Kontantstrømmer fra operasjonelle aktiviteter		
Resultat før skattekostnad	39 402 566	33 525 599
Periodens betalte skatt	-9 379 810	-7 641 933
Ordinære avskrivninger	5 576 172	9 018 592
Endring i varelager, kundefordringer og leverandørgjeld	-14 322 996	-7 623 463
Endring i andre tidsavgrensningsposter	3 741 102	-2 309 651
Netto kontantstrøm fra operasjonelle aktiviteter	<u>25 017 034</u>	<u>24 969 144</u>
Kontantstrømmer fra investeringsaktiviteter		
Netto kontantstrøm fra investeringsaktiviteter	<u>0</u>	<u>0</u>
Kontantstrømmer fra finansieringsaktiviteter		
Utbetalinger av utbytte	-25 000 000	-25 000 000
Endring mellomværende med konsernselskaper	0	900 184
Andre endringer	-440	515 152
Netto kontantstrøm fra finansieringsaktiviteter	<u>-25 000 440</u>	<u>-23 584 664</u>
Netto endring i likvider i året	16 594	1 384 480
Kontanter og bankinnskudd per 01.01	<u>1 108 945</u>	<u>1 369 169</u>
Kontanter og bankinnskudd per. 31.12	<u>1 125 539</u>	<u>2 753 649</u>



EET Norge AS

Noter til regnskapet for 2021

Note 1 - Regnskapsprinsipper

Årsregnskapet er satt opp i samsvar med regnskapslovens bestemmelser og god regnskapsskikk gjeldende per 31. desember 2021.

Salgsinntekter

Inntektsføring ved salg av varer skjer på leveringstidspunktet. Tjenester inntektsføres i takt med utførelsen. Andelen av salgsinntekter som knytter seg til fremtidige serviceytelser balanseføres som uopptjent inntekt ved salget, og inntektsføres deretter i takt med levering av ytelsene.

Klassifisering og vurdering av balanseposter

Omløpsmidler og kortsiktig gjeld omfatter poster som forfaller til betaling innen ett år etter balansedagen, samt poster som knytter seg til varekretsløpet. Øvrige poster er klassifisert som anleggsmiddel/langsiktig gjeld.

Omløpsmidler vurderes til laveste av anskaffelseskost og virkelig verdi. Kortsiktig gjeld balanseføres til nominelt beløp på etableringstidspunktet.

Anleggsmidler vurderes til anskaffelseskost, men nedskrives til virkelig verdi ved verdifall som ikke forventes å være forbigående. Anleggsmidler med begrenset økonomisk levetid avskrives planmessig. Langsiktig gjeld balanseføres til nominelt beløp på etableringstidspunktet.

Fordringer

Kundefordringer og andre fordringer er oppført i balansen til pålydende etter fradrag for avsetning til forventet tap. Avsetning til tap gjøres på grunnlag av individuelle vurderinger av de enkelte fordringene. I tillegg gjøres det for øvrige kundefordringer en spesifisert avsetning for å dekke antatt tap.

Varebeholdninger

Lager av innkjøpte varer er verdsatt til laveste av anskaffelseskost og virkelig verdi. Anskaffelseskost vurderes etter FIFO- prinsippet. Egentilvirkede ferdigvarer og varer under tilvirkning er vurdert til full tilvirkningskost. Det foretas nedskrivning for påregnelig ukurans.

Valuta

Pengeposter i utenlandsk valuta er vurdert til kursen ved regnskapsårets slutt.

Varige driftsmidler

Varige driftsmidler balanseføres og avskrives over driftsmidlets forventede økonomiske levetid. Direkte vedlikehold av driftsmidler kostnadsføres løpende under driftskostnader, mens påkostninger eller forbedringer tillegges driftsmidlets kostpris og avskrives i takt med driftsmidlet. Dersom gjenvinnbart beløp av driftsmiddelet er lavere enn balanseført verdi foretas nedskrivning til gjenvinnbart beløp. Gjenvinnbart beløp er det høyeste av netto salgsverdi og verdi i bruk. Verdi i bruk er nåverdien av de fremtidige kontantstrømmene som eiendelen vil generere.

Skatter

Skattekostnaden i resultatregnskapet omfatter både periodens betalbare skatt og endring i utsatt skatt. Utsatt skatt er beregnet med 22% på grunnlag av de midlertidige forskjeller som eksisterer mellom regnskapsmessige og skattemessige verdier, samt ligningsmessig underskudd til fremføring ved utgangen av regnskapsåret. Skatteøkende og skattereduserende midlertidige forskjeller som reverserer eller kan reversere i samme periode er utlignet og nettoført. Netto utsatt skattefordel balanseføres i den grad det er sannsynlig at denne kan bli nyttiggjort.



EET Norge AS

Noter til regnskapet for 2021

Kontantstrømoppstilling

Kontantstrømoppstillingen er utarbeidet etter den indirekte metode. Kontanter og kontantekvivalenter omfatter kontanter, bankinnskudd og andre kortsiktige, likvide plasseringer.



EET Norge AS

Noter til regnskapet for 2021

Note 2 - Salgsinntekter

	2021	2020
<i>Geografisk fordeling</i>		
Norge	550 431 024	515 367 944
EU	4 964 963	1 658 719
	<u>555 395 987</u>	<u>517 026 663</u>

Selskapets virksomhet består av salg av datakomponenter.

Note 3 - Lønnskostnader, antall ansatte, lån til ansatte og godtgjørelse til revisor

<i>Lønnskostnader</i>	2021	2020
Lønninger	28 091 385	24 404 170
Arbeidsgiveravgift	4 201 041	3 726 269
Pensjonskostnader	946 209	914 544
Andre ytelser	1 162 789	1 458 558
Sum	<u>34 401 424</u>	<u>30 503 541</u>

Selskapet har i regnskapsåret sysselsatt totalt 37,4 årsverk.

Selskapet er pliktig til å ha tjenstepensjonsordning etter lov om obligatorisk tjenstepensjon. Selskapets pensjonsordninger tilfredsstiller kravene i denne lov.

Ytelser til ledende personer

	Daglig leder	
Lønn	2 236 246	0
Pensjonsutgifter	48 575	0
Annen godtgjørelse	296 596	0

Det er ikke utbetalt styrehonorar i 2021.

Lån og sikkerhetsstillelse til ledende ansatte, tillitsvalgte og aksjeeiere mv.

Det er ikke ytet lån eller sikkerhetsstillelser til daglig leder, medlemmer av styret eller ledende ansatte.

Godtgjørelse til revisor er fordelt på følgende:

	2021
Revisjon	200 000
Andre revisjonsnære tjenester	73 715
Skattebistand	30 000
Sum	<u>303 715</u>

Merverdiavgift er ikke inkludert i revisjonshonoraret.



EET Norge AS

Noter til regnskapet for 2021

Note 4 - Varige driftsmidler

	Inventar	Biler	IT-utstyr	Sum
Anskaffelseskost 01.01.2021	623 286	305 000	44 543	972 829
Anskaffelseskost 31.12.2021	623 286	305 000	44 543	972 829
Akk.avskrivning 31.12.2021	-623 286	-305 000	-44 543	-972 829
Balanseført pr. 31.12.2021	0	0	0	0
Årets avskrivninger	0	48 175	0	48 175
Økonomisk levetid	4-5 år	4-5 år	4-5 år	
Avskrivningsplan	Lineær	Lineær	Lineær	

Note 5 - Immaterielle eiendeler

	Goodwill
Anskaffelseskost pr 01.01.2021	46 193 723
Anskaffelseskost 31.12.2021	46 193 723
Akk.avskrivninger 31.12.2021	-43 130 247
Balanseført verdi pr.31.12.2021	3 063 476
Årets avskrivninger	5 527 997
Økonomisk levetid	5 år
Avskrivningsplan	Lineær

Note 6 - Renteinntekter og -kostnader

	2021	2020
<i>Renteinntekter</i>		
Renteinntekter fra selskap i samme konsern	361 779	577 404
Annen renteinntekt	198 638	208 116
	<u>560 417</u>	<u>785 520</u>
<i>Rentekostnader</i>		
Annen rentekostnad	1 066	21 844
Rentekostnad til foretak i samme konsern	14 092	14 720
	<u>15 158</u>	<u>36 564</u>



EET Norge AS

Noter til regnskapet for 2021

Note 7 - Valuta

	2021	2020
Valutagevinst	4 370 535	8 431 253
Valutatap	5 463 321	6 729 530

Note 8 - Skatt

Årets skattekostnad fordeler seg på:

	2021	2020
Betalbar skatt	9 635 663	9 382 837
Endring utsatt skatt	-646 712	-830 593
Årets totale skattekostnad	<u>8 988 951</u>	<u>8 552 244</u>

Beregning av årets skattegrunnlag:

	2021	2020
Ordinært resultat før skattekostnad	39 402 566	33 525 599
Permanente forskjeller	1 188 858	3 350 657
Endring i midlertidige forskjeller	3 207 045	5 773 003
Årets skattegrunnlag	<u>43 798 469</u>	<u>42 649 259</u>
Betalbar skatt (22 %) av årets skattegrunnlag	9 635 663	9 382 837

Oversikt over midlertidige forskjeller

	2021	2020
Driftsmidler inkl goodwill	-6 244 141	-4 190 728
Varebeholdning	-1 007 796	-1 373 546
Utestående fordringer	114 431	-615 334
Gevinst- og tapskonto	8 996 588	11 245 735
Netto midlertidige forskjeller pr 31.12	<u>1 859 082</u>	<u>5 066 127</u>
Forskjeller som ikke inngår i utsatt skatt/-skattefordel	<u>0</u>	<u>267 446</u>
Sum	1 859 082	4 798 681

Utsatt skattefordel/Utsatt skatt (22%) 408 998 1 055 710

Forklaring til hvorfor årets skattekostnad ikke utgjør 22% av resultat før skatt

	2021
22% skatt av resultat før skatt	8 668 565
Endring i midlertidig forskjeller	705 550
Permanente forskjeller (22%)	261 549
Beregnet skattekostnad	<u>9 635 664</u>

Effektiv skattesats *) 24,5 %

*) Skattekostnad i forhold til resultat før skatt



EET Norge AS

Noter til regnskapet for 2021

Note 9 - Aksjekapital og aksjonærinformasjon

Aksjekapitalen består av:

	Antall	Pålydende	Balanseført
A-aksjer	280	3 000	840 000

Alle aksjer eies av EET Group A/S og EET Norge AS inngår i konsernregnskapet til EET Group A/S, adresse Bregnerødvej 133 D, 3460 Danmark.
Konsernregnskapet er tilgjengelig fra selskapets hovedkontor.

Note 10 - Egenkapital

	Aksjekapital	Annen egenkapital	Sum
Egenkapital 01.01.2021	840 000	32 086 727	32 926 727
Årsresultat	0	30 413 614	30 413 614
Andre korrigeringer	0	-440	-440
Egenkapital 31.12.2021	840 000	62 499 901	63 339 901

Note 11 - Mellomværende med selskap i samme konsern

<i>Fordringer</i>	2021	2020
Kundefordringer	97 171	53 388
Fordring på konsernselskap	18 377 936	21 592 446
Sum	18 475 107	21 645 834

EET Europarts AS inngår i EET A/S sin konsernkontoordning i Nordea og har pr 31.12.21 en fordring på MNOK 18,37.

<i>Gjeld</i>	2021	2020
Leverandørgjeld	0	21 167 302
Annen kortsiktig gjeld	3 564 278	3 359 273
Utbytte til morselskap	0	25 000 000
Sum	3 564 278	49 526 575

Selskapet har ikke gjeld til forfall mer en 5 år etter regnskapsårets slutt. Det er ingen balanseførte fordringer med forfall senere enn ett år etter regnskapsårets slutt.



EET Norge AS

Noter til regnskapet for 2021

Note 12 - Bankinnskudd

	2021
Bundne skattetrekksmidler utgjør	1 125 527

Note 13 - Transaksjoner med nærstående parter

	2021	2020
<i>Kjøp av varer og tjenester fra EET Group A/S</i>		
Kjøp av varer	310 020 939	282 804 267
Kjøp av frakttjenester	<u>2 384 023</u>	<u>1 787 112</u>
Sum	<u>312 404 962</u>	<u>284 591 379</u>

Renteinntekter fra nærstående parter

EET A/S	<u>361 779</u>	<u>577 404</u>
Sum	<u>361 779</u>	<u>577 404</u>

Rentekostnader til nærstående parter

EET A/S	<u>14 092</u>	<u>14 720</u>
Sum	<u>14 092</u>	<u>14 720</u>

Note 14 - Hendelser etter balansedagen

Selskapet er ikke direkte påvirket av Russland sin invasjon av Ukraina. Indirekte kan selskapet derimot bli påvirket gjennom økt usikkerhet i den globale økonomien.



Building a better
working world

Statsautoriserte revisorer
Ernst & Young AS

Dronning Eufemias gate 6a, 0191 Oslo
Postboks 1156 Sentrum, 0107 Oslo

Foretaksregisteret: NO 976 389 387 MVA
Tlf: +47 24 00 24 00

www.ey.no
Medlemmer av Den norske Revisorforening

UAVHENGIG REVISORS BERETNING

Til generalforsamlingen i EET Norge AS

Konklusjon

Vi har revidert årsregnskapet for EET Norge AS som består av balanse per 31. desember 2021, resultatregnskap og kontantstrømpoppstilling for regnskapsåret avsluttet per denne datoen og noter til årsregnskapet, herunder et sammendrag av viktige regnskapsprinsipper.

Etter vår mening oppfylder årsregnskapet gjeldende lovkrav og gir et rettviseende bilde av selskapets finansielle stilling per 31. desember 2021 og av dets resultater og kontantstrømmer for regnskapsåret avsluttet per denne datoen i samsvar med regnskapslovens regler og god regnskapsskikk i Norge.

Grunnlag for konklusjon

Vi har gjennomført revisjonen i samsvar med International Standards on Auditing (ISA-ene). Våre oppgaver og plikter i henhold til disse standardene er beskrevet nedenfor under *Revisors oppgaver og plikter ved revisjonen av årsregnskapet*. Vi er uavhengige av selskapet i samsvar med kravene i relevante lover og forskrifter i Norge og *International Code of Ethics for Professional Accountants* (inkludert internasjonale uavhengighetsstandarder) utstedt av International Ethics Standards Board for Accountants (IESBA-reglene), og vi har overholdt våre øvrige etiske forpliktelser i samsvar med disse kravene. Innhentet revisjonsbevis er etter vår vurdering tilstrekkelig og hensiktsmessig som grunnlag for vår konklusjon.

Øvrig informasjon

Øvrig informasjon omfatter informasjon i selskapets årsrapport bortsett fra årsregnskapet og den tilhørende revisjonsberetningen. Styret og daglig leder (ledelsen) er ansvarlig for den øvrige informasjonen. Vår konklusjon om revisjonen av årsregnskapet dekker ikke den øvrige informasjonen, og vi attesterer ikke den øvrige informasjonen.

I forbindelse med revisjonen av årsregnskapet er det vår oppgave å lese den øvrige informasjonen med det formål å vurdere om årsberetningen inneholder de opplysninger som skal gis i henhold til gjeldende lovkrav og hvorvidt det foreligger vesentlig inkonsistens mellom den øvrige informasjonen og årsregnskapet eller kunnskap vi har opparbeidet oss under revisjonen, eller hvorvidt den tilsynelatende inneholder vesentlig feilinformasjon. Dersom vi konkluderer med at den øvrige informasjonen inneholder vesentlig feilinformasjon eller ikke inneholder de opplysninger som skal gis i henhold til gjeldende lovkrav, er vi pålagt å rapportere det.

Vi har ingenting å rapportere i så henseende, og vi mener at årsberetningen er konsistent med årsregnskapet og inneholder de opplysninger som skal gis i henhold til gjeldende lovkrav.

Ledelsens ansvar for årsregnskapet

Ledelsen er ansvarlig for å utarbeide årsregnskapet og for at det gir et rettviseende bilde i samsvar med regnskapslovens regler og god regnskapsskikk i Norge. Ledelsen er også ansvarlig for slik intern kontroll som den finner nødvendig for å kunne utarbeide et årsregnskap som ikke inneholder vesentlig feilinformasjon, verken som følge av misligheter eller feil.

Ved utarbeidelsen av årsregnskapet må ledelsen ta standpunkt til selskapets evne til fortsatt drift og opplyse om forhold av betydning for fortsatt drift. Forutsetningen om fortsatt drift skal legges til grunn for årsregnskapet med mindre ledelsen enten har til hensikt å avvikle selskapet eller virksomheten, eller ikke har noe annet realistisk alternativ.



Building a better
working world

Revisors oppgaver og plikter ved revisjonen av årsregnskapet

Vårt mål er å oppnå betryggende sikkerhet for at årsregnskapet som helhet ikke inneholder vesentlig feilinformasjon, verken som følge av misligheter eller feil, og å avgi en revisjonsberetning som inneholder vår konklusjon. Betryggende sikkerhet er en høy grad av sikkerhet, men ingen garanti for at en revisjon utført i samsvar med ISA-ene, alltid vil avdekke vesentlig feilinformasjon. Feilinformasjon kan skyldes misligheter eller feil og er å anse som vesentlig dersom den enkeltvis eller samlet med rimelighet kan forventes å påvirke de økonomiske beslutningene som brukerne foretar på grunnlag av årsregnskapet.

Som del av en revisjon i samsvar med ISA-ene, utøver vi profesjonelt skjønn og utviser profesjonell skepsis gjennom hele revisjonen. I tillegg:

- identifiserer og vurderer vi risikoen for vesentlig feilinformasjon i årsregnskapet, enten det skyldes misligheter eller feil. Vi utformer og gjennomfører revisjonshandlinger for å håndtere slike risikoer, og innhenter revisjonsbevis som er tilstrekkelig og hensiktsmessig som grunnlag for vår konklusjon. Risikoen for at vesentlig feilinformasjon som følge av misligheter ikke blir avdekket, er høyere enn for feilinformasjon som skyldes feil, siden misligheter kan innebære samarbeid, forfalskning, bevisste utelatelser, uriktige fremstillinger eller overstyring av intern kontroll.
- opparbeider vi oss en forståelse av den interne kontrollen som er relevant for revisjonen, for å utforme revisjonshandlinger som er hensiktsmessige etter omstendighetene, men ikke for å gi uttrykk for en mening om effektiviteten av selskapets interne kontroll.
- evaluerer vi om de anvendte regnskapsprinsippene er hensiktsmessige og om regnskapsestimater og tilhørende noteopplysninger utarbeidet av ledelsen er rimelige.
- konkluderer vi på om ledelsens bruk av fortsatt drift-forutsetningen er hensiktsmessig, og, basert på innhentede revisjonsbevis, hvorvidt det foreligger vesentlig usikkerhet knyttet til hendelser eller forhold som kan skape betydelig tvil om selskapets evne til fortsatt drift. Dersom vi konkluderer med at det eksisterer vesentlig usikkerhet, kreves det at vi i revisjonsberetningen henleder oppmerksomheten på tilleggsopplysningene i årsregnskapet, eller, dersom slike tilleggsopplysninger ikke er tilstrekkelige, at vi modifiserer vår konklusjon om årsregnskapet og årsberetningen. Våre konklusjoner er basert på revisjonsbevis innhentet frem til datoen for revisjonsberetningen. Etterfølgende hendelser eller forhold kan imidlertid medføre at selskapet ikke kan fortsette driften.
- evaluerer vi den samlede presentasjonen, strukturen og innholdet i årsregnskapet, inkludert tilleggsopplysningene, og hvorvidt årsregnskapet gir uttrykk for de underliggende transaksjonene og hendelsene på en måte som gir et rettviseende bilde.

Vi kommuniserer med styret blant annet om det planlagte omfanget av og tidspunktet for revisjonsarbeidet og eventuelle vesentlige funn i revisjonen, herunder vesentlige svakheter i den interne kontrollen som vi avdekker gjennom revisjonen.

Oslo, 24. mai 2022
ERNST & YOUNG AS

Revisjonsberetningen er signert elektronisk

Jon-Michael Grefsrød
statsautorisert revisor

Uavhengig revisors beretning - EET Norge AS 2021

A member firm of Ernst & Young Global Limited

Penneo Dokumentnøkkel: 3M5Z5-VEFT-EICX1-WID3K-IKEP7-JY5X



PENNEO

Signaturene i dette dokumentet er juridisk bindende. Dokument signert med "Penneo™ - sikker digital signatur".
De signerende parter sin identitet er registrert, og er listet nedenfor.

"Med min signatur bekrefter jeg alle datoer og innholdet i dette dokument."

Jon-Michael Grefsrød

Partner

På vegne av: Ernst & Young AS

Serienummer: 9578-5992-4-3016511

IP: 77.16.xxx.xxx

2022-05-24 11:57:01 UTC



Jon-Michael Grefsrød

Statsautorisert revisor

På vegne av: Ernst & Young AS

Serienummer: 9578-5992-4-3016511

IP: 77.16.xxx.xxx

2022-05-24 11:57:01 UTC



Penneo Dokumentnøkkel: 3M5Z5-VEFTI-EICX1-WID3K-IKEP7-JYYSX

Dokumentet er signert digitalt, med **Penneo.com**. Alle digitale signatur-data i dokumentet er sikret og validert av den datamaskin-utregnede hash-verdien av det opprinnelige dokument. Dokumentet er låst og tids-stemplet med et sertifikat fra en betrodd tredjepart. All kryptografisk bevis er integrert i denne PDF, for fremtidig validering (hvis nødvendig).

Hvordan bekrefter at dette dokumentet er originalen?

Dokumentet er beskyttet av ett Adobe CDS sertifikat. Når du åpner dokumentet i

Adobe Reader, skal du kunne se at dokumentet er sertifisert av **Penneo e-signature service <penneo@penneo.com>**. Dette garanterer at innholdet i dokumentet ikke har blitt endret.

Det er lett å kontrollere de kryptografiske beviser som er lokalisert inne i dokumentet, med Penneo validator - <https://penneo.com/validate>



EET Europarts AS

Årsberetning

EET Europarts AS (EET) driver med salg av datakomponenter. Firmaet drives fra Vekstsenteret i Olaf Helsetsvei 6, 0596 Oslo.

Arbeidsmiljøet i firmaet anses som godt. Sykefraværet var i 2021 4,1 %. Vi har ikke hatt skader eller ulykker relatert til arbeidsplassen. Gjennomsnittlig antall ansatte har vært 37 personer, hvorav 4 kvinner og 33 menn. Selskapet har som Policy der det ikke skal forekomme forskjellsbehandling grunnet kjønn og oppfordrer i sine stillingsannonser kvinner å søke

Selskapet bidrar ikke direkte til miljøforurensning. Men gjennom salg av elektroprodukter bidrar det til forurensning. Selskapet har inngått samarbeid med Renas som står for returordning av produkter, Grønt punkt for emballasje og Ecologi som gjør våre forsendelser klima positive.

Styrets oppfatning er at resultatregnskapet og balanse med tilhørende noter og kontantstrømsanalyse gir fylldiggjørende informasjon om driften og selskapets stilling ved regnskapsårets utgang. Resultatet for skatt for perioden 01.01.2021 til 31.12.2021 er på kr 39.402.565,- (mot kr 33.525.599,- i perioden 01.01.2020 til 31.12.2020). Selskapets egenkapitalandel er på 47,8 % pr. 31.12.2021. Netto kontantstrøm fra operasjonelle aktiviteter er kr 25.017.034,- for perioden 01.01.2021 til 31.12.2021 (kr 24.969.144,- for perioden 01.01.2020 til 31.12.2020).

Det er ikke etter regnskapsåret utgang inntrådt forhold som etter styrets syn har betydning ved bedømmelse av regnskapet. Forutsetningen om fortsatt drift er tilstede, og er lagt til grunn ved regnskapsavleggelsen. Selskapets egenkapital utgjør pr. 31.12.21 kr 63.339.901,-.

Markedsrisiko

Markedet er volatil og EET sin styrke er at de har mange forretningsområder. Der noen er nedadgående og andre er oppadgående. Vi anser derfor risikoen som liten.

Valutarisiko

EET er eksponert for endringer i valutakurser. Selskapet inngår terminkontrakter for å redusere selskapets valutarisiko. Konsernets risikostyring gjøres fra morselskapet i Danmark, der morselskapet inngår de aktuelle sikringskontrakter. EET Europarts AS separat er eksponert for valutarisiko, mens konsernet sett under ett sikrer seg for vesentlige valutaeksponeringer. EET er også eksponert mot endringer i rentenivået, da deler av selskapets gjeld har flytende rente.

Kreditrisiko

Alle kunder med kreditt blir fortløpende vurdert. Dersom kredittrating er tilfredsstillende gies kreditt. Større avgivne kreditter er forsikret hos Hermes kreditforsikringsselskap.



Likviditetsrisiko

Selskapet vurderer likviditeten i selskapet som god, og det er ikke besluttet å innføre tiltak som endrer likviditetsrisiko.

Selskapets utvikling

Styret anser utviklingen det neste år for å være oppadgående og har budsjettert en organisk vekst på ca 9 %


Covid-19 og krigen i Ukraina og gir utslag i leveringstider. EET er tilpasset og følger situasjonen nøye


EET AS


Årsoverskuddet var kr.30.413.614,- etter skatt som foreslås disponert på følgende måte:

Overført annen egenkapital: 30.413.614,-

Oslo, den 23/5 2022


Søren Drewsen
Styrets leder


Bjørn Kåre Berg
Daglig leder/Styremedlem


Jan Holmefoft Iversen
Styremedlem



EET Norge AS

Årsrapport for 2021

Årsberetning

Årsregnskap

- Resultatregnskap
- Balanse
- Kontantstrømoppstilling
- Noter

Revisjonsberetning



EET Norge AS

Resultatregnskap

	Note	2021	2020
Driftsinntekter			
Salgsinntekt		544 442 892	506 315 995
Annen driftsinntekt		10 953 095	10 710 669
Sum driftsinntekter	2	555 395 987	517 026 664
Driftskostnader			
Varekostnad	13	445 259 308	417 215 856
Lønnskostnad	3	34 401 424	30 503 540
Avskrivning	4, 5	5 576 172	9 018 592
Annen driftskostnad	3	30 208 478	29 172 526
Sum driftskostnader		515 445 382	485 910 514
Driftsresultat		39 950 605	31 116 150
Finansinntekter og finanskostnader			
Renteinntekt fra foretak i samme konsern	6, 13	361 779	577 404
Annen finansinntekt	6, 7	4 569 174	8 639 370
Rentekostnad til foretak i samme konsern	6, 13	14 092	14 720
Annen finanskostnad	6, 7	5 464 901	6 792 605
Netto finansposter		-548 040	2 409 449
Ordinært resultat før skattekostnad		39 402 565	33 525 599
Skattekostnad på ordinært resultat	8	8 988 951	8 552 244
Årsresultat		30 413 614	24 973 355
Overføringer og disponeringer			
Ordinært utbytte	10	0	25 000 000
Overføringer annen egenkapital	10	30 413 614	-26 645
Sum disponert		30 413 614	24 973 355



EET Norge AS

Balanse pr. 31. desember

	Note	2021	2020
Anleggsmidler			
<i>Immaterielle eiendeler</i>			
Goodwill	5	3 063 475	8 591 473
Sum immaterielle eiendeler		<u>3 063 475</u>	<u>8 591 473</u>
<i>Varige driftsmidler</i>			
Driftsløsøre, inventar, verktøy, kontormaskiner ol	4	0	48 175
Sum varige driftsmidler		<u>0</u>	<u>48 175</u>
Sum anleggsmidler		<u>3 063 475</u>	<u>8 639 648</u>
Omløpsmidler			
Varer		<u>20 956 799</u>	<u>27 937 020</u>
<i>Fordringer</i>			
Kundefordringer	11	80 653 238	81 571 977
Andre fordringer	11	26 512 923	29 129 141
Sum fordringer		<u>107 166 161</u>	<u>110 701 118</u>
Bankinnskudd, kontanter og lignende	12	<u>1 125 539</u>	<u>1 108 945</u>
Sum omløpsmidler		<u>129 248 499</u>	<u>139 747 083</u>
Sum eiendeler		<u>132 311 974</u>	<u>148 386 731</u>




EET Norge AS

Balanse pr. 31. desember

	Note	2021	2020
Egenkapital			
<i>Innskutt egenkapital</i>			
Aksjekapital	9, 10	840 000	840 000
Sum innskutt egenkapital		840 000	840 000
<i>Opptjent egenkapital</i>			
Annen egenkapital	10	62 499 901	32 086 727
Sum opptjent egenkapital		62 499 901	32 086 727
Sum egenkapital	10	63 339 901	32 926 727
Gjeld			
<i>Avsetninger for forpliktelser</i>			
Utsatt skatt	8	408 998	1 055 710
Sum avsetning for forpliktelser		408 998	1 055 710
<i>Kortsiktig gjeld</i>			
Leverandørgjeld	11	22 768 020	44 989 976
Betalbar skatt	8	9 638 690	9 382 837
Skyldige offentlige avgifter	12	27 945 301	27 504 667
Annen kortsiktig gjeld	11	8 211 064	32 526 814
Sum kortsiktig gjeld		68 563 075	114 404 294
Sum gjeld		68 972 073	115 460 004
Sum egenkapital og gjeld		132 311 974	148 386 731

Oslø, 23. mai 2022


Bjørn Kåre Berg
Styremedlem / Daglig leder


Søren Drewsen
Styrets leder


Jan Holmefloft Iversen
Styremedlem



EET Norge AS

Kontantstrømoppstilling 01.01-31.12

	2021	2020
Kontantstrømmer fra operasjonelle aktiviteter		
Resultat før skattekostnad	39 402 566	33 525 599
Periodens betalte skatt	-9 379 810	-7 641 933
Ordinære avskrivninger	5 576 172	9 018 592
Endring i varelager, kundefordringer og leverandørgjeld	-14 322 996	-7 623 463
Endring i andre tidsavgrensningsposter	3 741 102	-2 309 651
Netto kontantstrøm fra operasjonelle aktiviteter	<u>25 017 034</u>	<u>24 969 144</u>
Kontantstrømmer fra investeringsaktiviteter		
Netto kontantstrøm fra investeringsaktiviteter	<u>0</u>	<u>0</u>
Kontantstrømmer fra finansieringsaktiviteter		
Utbetalinger av utbytte	-25 000 000	-25 000 000
Endring mellomværende med konsernselskaper	0	900 184
Andre endringer	-440	515 152
Netto kontantstrøm fra finansieringsaktiviteter	<u>-25 000 440</u>	<u>-23 584 664</u>
Netto endring i likvider i året	16 594	1 384 480
Konter og bankinnskudd per 01.01	<u>1 108 945</u>	<u>1 369 169</u>
Konter og bankinnskudd per. 31.12	<u>1 125 539</u>	<u>2 753 649</u>



EET Norge AS

Noter til regnskapet for 2021

Note 1 - Regnskapsprinsipper

Årsregnskapet er satt opp i samsvar med regnskapslovens bestemmelser og god regnskapsskikk gjeldende per 31. desember 2021.

Salgsinntekter

Inntektsføring ved salg av varer skjer på leveringstidspunktet. Tjenester inntektsføres i takt med utførelsen. Andelen av salgsinntekter som knytter seg til fremtidige serviceytelser balanseføres som uopptjent inntekt ved salget, og inntektsføres deretter i takt med levering av ytelsene.

Klassifisering og vurdering av balanseposter

Omløpsmidler og kortsiktig gjeld omfatter poster som forfaller til betaling innen ett år etter balansedagen, samt poster som knytter seg til varekretsløpet. Øvrige poster er klassifisert som anleggsmiddel/langsiktig gjeld.

Omløpsmidler vurderes til laveste av anskaffelseskost og virkelig verdi. Kortsiktig gjeld balanseføres til nominelt beløp på etableringstidspunktet.

Anleggsmidler vurderes til anskaffelseskost, men nedskrives til virkelig verdi ved verdifall som ikke forventes å være forbigående. Anleggsmidler med begrenset økonomisk levetid avskrives planmessig. Langsiktig gjeld balanseføres til nominelt beløp på etableringstidspunktet.

Fordringer

Kundefordringer og andre fordringer er oppført i balansen til pålydende etter fradrag for avsetning til forventet tap. Avsetning til tap gjøres på grunnlag av individuelle vurderinger av de enkelte fordringene. I tillegg gjøres det for øvrige kundefordringer en uspesifisert avsetning for å dekke antatt tap.

Varebeholdninger

Lager av innkjøpte varer er verdsatt til laveste av anskaffelseskost og virkelig verdi. Anskaffelseskost vurderes etter FIFO- prinsippet. Egentilvirkede ferdigvarer og varer under tilvirkning er vurdert til full tilvirkningskost. Det foretas nedskrivning for påregnelig ukurans.

Valuta

Pengeposter i utenlandsk valuta er vurdert til kursen ved regnskapsårets slutt.

Varige driftsmidler

Varige driftsmidler balanseføres og avskrives over driftsmidlets forventede økonomiske levetid. Direkte vedlikehold av driftsmidler kostnadsføres løpende under driftskostnader, mens påkostninger eller forbedringer tillegges driftsmidlets kostpris og avskrives i takt med driftsmidlet. Dersom gjenvinnbart beløp av driftsmiddelet er lavere enn balanseført verdi foretas nedskrivning til gjenvinnbart beløp. Gjenvinnbart beløp er det høyeste av netto salgsverdi og verdi i bruk. Verdi i bruk er nåverdien av de fremtidige kontantstrømmene som eiendelen vil generere.

Skatter

Skattekostnaden i resultatregnskapet omfatter både periodens betalbare skatt og endring i utsatt skatt. Utsatt skatt er beregnet med 22% på grunnlag av de midlertidige forskjeller som eksisterer mellom regnskapsmessige og skattemessige verdier, samt ligningsmessig underskudd til fremføring ved utgangen av regnskapsåret. Skatteøkende og skattereduserende midlertidige forskjeller som reverserer eller kan reversere i samme periode er utlignet og nettoført. Netto utsatt skattefordel balanseføres i den grad det er sannsynlig at denne kan bli nyttiggjort.



EET Norge AS

Noter til regnskapet for 2021

Kontantstrømoppstilling

Kontantstrømoppstillingen er utarbeidet etter den indirekte metode. Kontanter og kontantekvivalenter omfatter kontanter, bankinnskudd og andre kortsiktige, likvide plasseringer.



EET Norge AS

Noter til regnskapet for 2021

Note 2 - Salgsinntekter

	2021	2020
<i>Geografisk fordeling</i>		
Norge	550 431 024	515 367 944
EU	4 964 963	1 658 719
	<u>555 395 987</u>	<u>517 026 663</u>

Selskapets virksomhet består av salg av datakomponenter.

Note 3 - Lønnskostnader, antall ansatte, lån til ansatte og godtgjørelse til revisor

<i>Lønnskostnader</i>	2021	2020
Lønninger	28 091 385	24 404 170
Arbeidsgiveravgift	4 201 041	3 726 269
Pensjonskostnader	946 209	914 544
Andre ytelser	1 162 789	1 458 558
Sum	<u>34 401 424</u>	<u>30 503 541</u>

Selskapet har i regnskapsåret sysselsatt totalt 37,4 årsverk.

Selskapet er pliktig til å ha tjenstepensjonsordning etter lov om obligatorisk tjenstepensjon. Selskapets pensjonsordninger tilfredsstiller kravene i denne lov.

Ytelser til ledende personer

	Daglig leder	
Lønn	2 236 246	0
Pensjonsutgifter	48 575	0
Annen godtgjørelse	296 596	0

Det er ikke utbetalt styrehonorar i 2021.

Lån og sikkerhetsstillelse til ledende ansatte, tillitsvalgte og aksjeeiere mv.

Det er ikke ytet lån eller sikkerhetsstillelser til daglig leder, medlemmer av styret eller ledende ansatte.

Godtgjørelse til revisor er fordelt på følgende:

	2021
Revisjon	200 000
Andre revisjonsnære tjenester	73 715
Skattebistand	30 000
Sum	<u>303 715</u>

Merverdiavgift er ikke inkludert i revisjonshonoraret.



EET Norge AS

Noter til regnskapet for 2021

Note 4 - Varige driftsmidler

	Inventar	Biler	IT-utstyr	Sum
Anskaffelseskost 01.01.2021	623 286	305 000	44 543	972 829
Anskaffelseskost 31.12.2021	623 286	305 000	44 543	972 829
Akk.avskrivning 31.12.2021	-623 286	-305 000	-44 543	-972 829
Balanseført pr. 31.12.2021	0	0	0	0
Årets avskrivninger	0	48 175	0	48 175
Økonomisk levetid	4-5 år	4-5 år	4-5 år	
Avskrivningsplan	Lineær	Lineær	Lineær	

Note 5 - Immaterielle eiendeler

	Goodwill
Anskaffelseskost pr 01.01.2021	46 193 723
Anskaffelseskost 31.12.2021	46 193 723
Akk.avskrivninger 31.12.2021	-43 130 247
Balanseført verdi pr.31.12.2021	3 063 476
Årets avskrivninger	5 527 997
Økonomisk levetid	5 år
Avskrivningsplan	Lineær

Note 6 - Renteinntekter og -kostnader

	2021	2020
<i>Renteinntekter</i>		
Renteinntekter fra selskap i samme konsern	361 779	577 404
Annen renteinntekt	198 638	208 116
	<u>560 417</u>	<u>785 520</u>
<i>Rentekostnader</i>		
Annen rentekostnad	1 066	21 844
Rentekostnad til foretak i samme konsern	14 092	14 720
	<u>15 158</u>	<u>36 564</u>



EET Norge AS

Noter til regnskapet for 2021

Note 7 - Valuta

	2021	2020
Valutagevinst	4 370 535	8 431 253
Valutatap	5 463 321	6 729 530

Note 8 - Skatt

Årets skattekostnad fordeler seg på:

	2021	2020
Betalbar skatt	9 635 663	9 382 837
Endring utsatt skatt	-646 712	-830 593
Årets totale skattekostnad	<u>8 988 951</u>	<u>8 552 244</u>

Beregning av årets skattegrunnlag:

	2021	2020
Ordinært resultat før skattekostnad	39 402 566	33 525 599
Permanente forskjeller	1 188 858	3 350 657
Endring i midlertidige forskjeller	<u>3 207 045</u>	<u>5 773 003</u>
Årets skattegrunnlag	<u>43 798 469</u>	<u>42 649 259</u>
Betalbar skatt (22 %) av årets skattegrunnlag	9 635 663	9 382 837

Oversikt over midlertidige forskjeller

	2021	2020
Driftsmidler inkl goodwill	-6 244 141	-4 190 728
Varebeholdning	-1 007 796	-1 373 546
Utestående fordringer	114 431	-615 334
Gevinst- og tapskonto	<u>8 996 588</u>	<u>11 245 735</u>
Netto midlertidige forskjeller pr 31.12	1 859 082	5 066 127
Forskjeller som ikke inngår i utsatt skatt/-skattefordel	<u>0</u>	<u>267 446</u>
Sum	1 859 082	4 798 681

Utsatt skattefordel/Utsatt skatt (22%)

	408 998	1 055 710
--	---------	-----------

Forklaring til hvorfor årets skattekostnad ikke utgjør 22% av resultat før skatt

	2021
22% skatt av resultat før skatt	8 668 565
Endring i midlertidig forskjeller	705 550
Permanente forskjeller (22%)	<u>261 549</u>
Beregnet skattekostnad	<u>9 635 664</u>

Effektiv skattesats *)

24,5 %

*) Skattekostnad i forhold til resultat før skatt



EET Norge AS

Noter til regnskapet for 2021

Note 9 - Aksjekapital og aksjonærinformasjon

Aksjekapitalen består av:

	Antall	Pålydende	Balanseført
A-aksjer	280	3 000	840 000

Alle aksjer eies av EET Group A/S og EET Norge AS inngår i konsernregnskapet til EET Group A/S, adresse Bregnerødvej 133 D, 3460 Danmark.

Konsernregnskapet er tilgjengelig fra selskapets hovedkontor.

Note 10 - Egenkapital

	Aksjekapital	Annen egenkapital	Sum
Egenkapital 01.01.2021	840 000	32 086 727	32 926 727
Årsresultat	0	30 413 614	30 413 614
Andre korrigeringer	0	-440	-440
Egenkapital 31.12.2021	840 000	62 499 901	63 339 901

Note 11 - Mellomværende med selskap i samme konsern

<i>Fordringer</i>	2021	2020
Kundefordringer	97 171	53 388
Fordring på konsernselskap	18 377 936	21 592 446
Sum	18 475 107	21 645 834

EET Europarts AS inngår i EET A/S sin konsernkontoordning i Nordea og har pr 31.12.21 en fordring på MNOK 18,37.

<i>Gjeld</i>	2021	2020
Leverandørgjeld	0	21 167 302
Annen kortsiktig gjeld	3 564 278	3 359 273
Utbytte til morselskap	0	25 000 000
Sum	3 564 278	49 526 575

Selskapet har ikke gjeld til forfall mer en 5 år etter regnskapsårets slutt. Det er ingen balanseførte fordringer med forfall senere enn ett år etter regnskapsårets slutt.



EET Norge AS

Noter til regnskapet for 2021

Note 12 - Bankinnskudd

	2021
Bundne skattetrekkmidler utgjør	1 125 527

Note 13 - Transaksjoner med nærstående parter

	2021	2020
<i>Kjøp av varer og tjenester fra EET Group A/S</i>		
Kjøp av varer	310 020 939	282 804 267
Kjøp av frakttjenester	2 384 023	1 787 112
Sum	<u>312 404 962</u>	<u>284 591 379</u>

Renteinntekter fra nærstående parter

EET A/S	<u>361 779</u>	<u>577 404</u>
Sum	<u>361 779</u>	<u>577 404</u>

Rentekostnader til nærstående parter

EET A/S	<u>14 092</u>	<u>14 720</u>
Sum	<u>14 092</u>	<u>14 720</u>

Note 14 - Hendelser etter balansedagen

Selskapet er ikke direkte påvirket av Russland sin invasjon av Ukraina. Indirekte kan selskapet derimot bli påvirket gjennom økt usikkerhet i den globale økonomien.