



ÅRSREGNSKAPET FOR REGNSKAPSÅRET 2021 - GENERELL INFORMASJON

Enheten

Organisasjonsnummer: 974 229 374
Organisasjonsform: Aksjeselskap
Foretaksnavn: ROPSTAD HOLDING AS
Forretningsadresse: Lillefjell terrasse 34
4619 MOSBY

Regnskapsår

Årsregnskapets periode: 01.01.2021 - 31.12.2021

Konsern

Morselskap i konsern: Nei

Regnskapsregler

Regler for små foretak benyttet: Ja
Benyttet ved utarbeidelsen av årsregnskapet til selskapet: Regnskapslovens alminnelige regler

Årsregnskapet fastsatt av kompetent organ

Bekreftet av representant for selskapet: Ruth Elisabeth Ropstad
Dato for fastsettelse av årsregnskapet: 23.06.2022

Grunnlag for avgivelse

År 2021: Årsregnskapet er elektronisk innlevert
År 2020: Tall er hentet fra elektronisk innlevert årsregnskap fra 2021

Det er ikke krav til at årsregnskapet m.v. som sendes til Regnskapsregisteret er undertegnet. Kontrollen på at dette er utført ligger hos revisor/enhetens øverste organ. Sikkerheten ivaretas ved at innsender har rolle/rettighet for innsending av årsregnskapet via Altinn, og ved at det bekreftes at årsregnskapet er fastsatt av kompetent organ.

Brønnøysundregistrene, 28.06.2023



Resultatregnskap

Beløp i: NOK	Note	2021	2020
RESULTATREGNSKAP			
Kostnader			
Lønnskostnad	1		
Avskrivning av driftsmidler og immaterielle eiendeler		3 085	4 407
Annen driftskostnad	1	131 780	126 093
Sum kostnader		134 865	130 500
Driftsresultat		-134 865	-130 500
Finansinntekter og finanskostnader			
Inntekt på investering i aksjer		2 846 868	671 100
Annen renteinntekt		11 563	189 512
Annen finansinntekt		998 606	2 352 690
Verdiøkning markedsbaserte omløpsmidler			914 635
Sum finansinntekter		3 857 038	4 127 937
Verdireduksjon markedsbaserte omløpsmidler		153 515	
Nedskrivning av andre finansielle anleggsmidler		1 165 295	
Annen finanskostnad		63 846	50 036
Sum finanskostnader		1 382 656	50 036
Netto finans		2 474 381	4 077 901
Ordinært resultat før skattekostnad		2 339 517	3 947 401
Skattekostnad på ordinært resultat	2	8 805	
Ordinært resultat etter skattekostnad		2 330 712	3 947 401
Årsresultat		2 330 712	3 947 401
Årsresultat etter minoritetsinteresser		2 330 712	3 947 401
Totalresultat		2 330 712	3 947 401
Overføringer og disponeringer			
Ordinært utbytte		1 990 000	995 000
Avsatt til annen egenkapital		340 712	2 952 401



Resultatregnskap

Beløp i: NOK	Note	2021	2020
Sum overføringer og disponeringer		2 330 712	3 947 401



Balanse

Beløp i: NOK	Note	2021	2020
BALANSE - EIENDELER			
Anleggsmidler			
Immaterielle eiendeler			
Varige driftsmidler			
Driftsløsøre, inventar o.a. utstyr		7 199	10 284
Sum varige driftsmidler		7 199	10 284
Finansielle anleggsmidler			
Investeringer i tilknyttet selskap	4	5 550 000	5 550 000
Investeringer i aksjer og andeler	3	19 598 205	16 158 929
Sum finansielle anleggsmidler		25 148 205	21 708 929
Sum anleggsmidler		25 155 404	21 719 213
Omløpsmidler			
Varer			
Fordringer			
Andre kortsiktige fordringer		7 379	7 379
Sum fordringer		7 379	7 379
Investeringer			
Markedsbaserte aksjer	3	13 599 129	13 009 635
Markedsbaserte obligasjoner	3		1 147 525
Sum investeringer		13 599 129	14 157 160
Bankinnskudd, kontanter og lignende			
Bankinnskudd, kontanter o.l.		719 724	2 323 053
Sum bankinnskudd, kontanter og lignende		719 724	2 323 053
Sum omløpsmidler		14 326 231	16 487 592
SUM EIENDELER		39 481 636	38 206 805



Balanse

Beløp i: NOK	Note	2021	2020
BALANSE - EGENKAPITAL OG GJELD			
Egenkapital			
Innskutt egenkapital			
Aksjekapital	5	4 461 580	4 461 580
Overkurs		11 828 457	11 828 457
Sum innskutt egenkapital		16 290 037	16 290 037
Opptjent egenkapital			
Annen egenkapital		21 082 825	20 742 114
Sum opptjent egenkapital		21 082 825	20 742 114
Sum egenkapital	6	37 372 862	37 032 151
Sum langsiktig gjeld		0	0
Kortsiktig gjeld			
Leverandørgjeld			37 500
Betalbar skatt	2	8 805	
Utbytte		1 990 000	995 000
Annen kortsiktig gjeld		109 968	142 154
Sum kortsiktig gjeld		2 108 773	1 174 654
Sum gjeld		2 108 773	1 174 654
SUM EGENKAPITAL OG GJELD		39 481 636	38 206 805



Brønnøysundregistrene

ÅRSREGNSKAP FOR REGNSKAPSÅRET 2021 - GENERELL INFORMASJON

Journalnummer: 2022 583082

Enheten

Organisasjonsnummer: 974 229 374
Organisasjonsform: Aksjeselskap
Foretaksnavn: ROPSTAD HOLDING AS
Forretningsadresse: Lillefjell terrasse 34
4619 MOSBY

Regnskapsår

Årsregnskapets periode: 01.01.2021 - 31.12.2021

Konsern

Morselskap i konsern: Nei

Regnskapsregler

Regler for små foretak benyttet: Ja
Benyttet ved utarbeidelsen av
årsregnskapet til selskapet: Regnskapslovens alminnelige regler

Årsregnskapet fastsatt av kompetent organ

Bekreftet av representant for selskapet: Ruth Elisabeth Ropstad
Dato for fastsettelse av årsregnskapet: 23.06.2022

Grunnlag for avgivelse

År 2021: Årsregnskap er elektronisk innlevert.
År 2020: Tall er hentet fra elektronisk innlevert årsregnskap fra 2021.

Det er ikke krav til at årsregnskapet m.v. som sendes til Regnskapsregisteret er undertegnet. Kontrollen på at dette er utført ligger hos revisor/enhetens øverste organ. Sikkerheten ivaretas ved at innsender har rolle/rettighet for innsending av årsregnskapet via Altinn, og ved at det bekreftes at årsregnskapet er fastsatt av kompetent organ.

Brønnøysundregistrene, 06.07.2022



Organisasjonsnr: 974 229 374
ROPSTAD HOLDING AS

RESULTATREGNSKAP

Beløp i: NOK	Note	2021	2020
RESULTATREGNSKAP			
Kostnader			
Lønnskostnad	1		
Avskrivning av driftsmidler og immaterielle eiendeler		3 085	4 407
Annen driftskostnad	1	131 780	126 093
Sum kostnader		134 865	130 500
Driftsresultat		-134 865	-130 500
Finansinntekter og finanskostnader			
Inntekt på investering i aksjer		2 846 868	671 100
Annen renteinntekt		11 563	189 512
Annen finansinntekt		998 606	2 352 690
Verdiøkning markedsbaserte omløpsmidler			914 635
Sum finansinntekter		3 857 038	4 127 937
Verdireduksjon markedsbaserte omløpsmidler		153 515	
Nedskrivning av andre finansielle anleggsmidler		1 165 295	
Annen finanskostnad		63 846	50 036
Sum finanskostnader		1 382 656	50 036
Netto finans		2 474 381	4 077 901
Ordinært resultat før skattekostnad		2 339 517	3 947 401
Skattekostnad på ordinært resultat	2	8 805	
Ordinært resultat etter skattekostnad		2 330 712	3 947 401
Årsresultat		2 330 712	3 947 401
Årsresultat etter minoritetsinteresser		2 330 712	3 947 401
Totalresultat		2 330 712	3 947 401
Overføringer og disponeringer			
Ordinært utbytte		1 990 000	995 000
Avsatt til annen egenkapital		340 712	2 952 401



Sum overføringer og
disponeringer

2 330 712

3 947 401



Organisasjonsnr: 974 229 374
ROPSTAD HOLDING AS

BALANSE

Beløp i: NOK	Note	2021	2020
--------------	------	------	------

BALANSE - EIENDELER

Anleggsmidler Immaterielle eiendeler

Varige driftsmidler

Driftsløsøre, inventar o.

a. utstyr

7 199

10 284

Sum varige driftsmidler

7 199

10 284

Finansielle anleggsmidler

Investeringer i

tilknyttet selskap

4

5 550 000

5 550 000

Investeringer i aksjer og

andeler

3

19 598 205

16 158 929

Sum finansielle

anleggsmidler

25 148 205

21 708 929

Sum anleggsmidler

25 155 404

21 719 213

Omløpsmidler

Varer

Fordringer

Andre kortsiktige

fordringer

7 379

7 379

Sum fordringer

7 379

7 379

Investeringer

Markedsbaserte aksjer

3

13 599 129

13 009 635

Markedsbaserte obligasjoner

3

1 147 525

Sum investeringer

13 599 129

14 157 160

Bankinnskudd, kontanter

og lignende

Bankinnskudd, kontanter o.

l.

719 724

2 323 053

Sum bankinnskudd,

kontanter og lignende

719 724

2 323 053

Sum omløpsmidler

14 326 231

16 487 592

SUM EIENDELER

39 481 636

38 206 805

BALANSE - EGENKAPITAL OG

GJELD

Egenkapital

Innskutt egenkapital



Aksjekapital	5	4 461 580	4 461 580
Overkurs		11 828 457	11 828 457
Sum innskutt egenkapital		16 290 037	16 290 037
Opptjent egenkapital			
Annen egenkapital		21 082 825	20 742 114
Sum opptjent egenkapital		21 082 825	20 742 114
Sum egenkapital	6	37 372 862	37 032 151
Sum langsiktig gjeld		0	0
Kortsiktig gjeld			
Leverandørgjeld			37 500
Betalbar skatt	2	8 805	
Utbytte		1 990 000	995 000
Annen kortsiktig gjeld		109 968	142 154
Sum kortsiktig gjeld		2 108 773	1 174 654
Sum gjeld		2 108 773	1 174 654
SUM EGENKAPITAL OG GJELD		39 481 636	38 206 805



Organisasjonsnr: 974 229 374
ROPSTAD HOLDING AS

NOTEOPPLYSNINGER - SELSKAP - alle poster oppgitt i hele tall

Note

Antall aksjer og aksjeeiere

Note

1

Antall årsverk i regnskapsåret

Virksomheten har hatt følgende antall årsverk:
0.00

Omløpsmidler Startdato Sluttdato Endring


Skattemessig fremf.undersk. Startdato Sluttdato Endring

Kortsiktig gjeld Startdato Sluttdato Endring



 BankID Signing
Erik Ropstad
2022-06-24

 BankID Signing
Per Anders Ropstad
2022-06-26

 BankID Signing
Inger Ropstad Hansen
2022-06-29

Årsregnskap 2021 Ropstad Holding AS

Resultatregnskap
Balanse
Noter til regnskapet

Org.nr.: 974 229 374


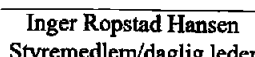

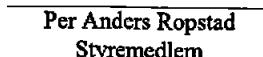


Resultatregnskap			
Ropstad Holding AS			
Driftsinntekter og driftskostnader	Note	2021	2020
Avskrivning av driftsmidler og immaterielle eiendeler		3 085	4 407
Annen driftskostnad	1	131 780	126 093
Sum driftskostnader		<u>134 865</u>	<u>130 500</u>
Driftsresultat		<u>-134 865</u>	<u>-130 500</u>
Finansinntekter og finanskostnader			
Inntekt på investering i aksjer		2 846 868	671 100
Annen renteinntekt		11 563	189 512
Annen finansinntekt		998 606	2 352 690
Verdiøkning markedsbaserte omløpsmidler		0	914 635
Verdireduksjon markedsbaserte omløpsmidler		153 515	0
Nedskrivning av andre finansielle anleggsmidler		1 165 295	0
Annen finanskostnad		63 846	50 036
Resultat av finansposter		<u>2 474 381</u>	<u>4 077 901</u>
Ordinært resultat før skattekostnad		2 339 517	3 947 401
Skattekostnad på ordinært resultat	2	8 805	0
Ordinært resultat		<u>2 330 712</u>	<u>3 947 401</u>
Ekstraordinære inntekter og kostnader			
Årsoverskudd		<u>2 330 712</u>	<u>3 947 401</u>
Overføringer			
Avsatt til utbytte		1 990 000	995 000
Avsatt til annen egenkapital		340 712	2 952 401
Sum overføringer		<u>2 330 712</u>	<u>3 947 401</u>



Balanse			
Ropstad Holding AS			
Eiendeler	Note	2021	2020
Driftsløsøre, inventar o.a. utstyr		7 199	10 284
Sum varige driftsmidler		<u>7 199</u>	<u>10 284</u>
Finansielle anleggsmidler			
Investeringer i tilknyttet selskap	4	5 550 000	5 550 000
Investeringer i aksjer og andeler	3	19 598 205	16 158 929
Sum finansielle anleggsmidler		<u>25 148 205</u>	<u>21 708 929</u>
Sum anleggsmidler		<u>25 155 404</u>	<u>21 719 213</u>
Omløpsmidler			
Andre kortsiktige fordringer		7 379	7 379
Sum fordringer		<u>7 379</u>	<u>7 379</u>
Investeringer			
Markedsbaserte aksjer	3	13 599 129	13 009 635
Markedsbaserte obligasjoner	3	0	1 147 525
Sum investeringer		<u>13 599 129</u>	<u>14 157 160</u>
Bankinnskudd, kontanter o.l.		719 724	2 323 053
Sum omløpsmidler		<u>14 326 231</u>	<u>16 487 592</u>
Sum eiendeler		<u>39 481 636</u>	<u>38 206 805</u>



Balanse			
Ropstad Holding AS			
Egenkapital og gjeld	Note	2021	2020
Innskutt egenkapital			
Aksjekapital	5	4 461 580	4 461 580
Overkurs		11 828 457	11 828 457
Sum innskutt egenkapital		16 290 037	16 290 037
Opptjent egenkapital			
Annen egenkapital		21 082 825	20 742 114
Sum opptjent egenkapital		21 082 825	20 742 114
Sum egenkapital	6	37 372 862	37 032 151
Gjeld			
Kortsiktig gjeld			
Leverandørgjeld		0	37 500
Betalbar skatt	2	8 805	0
Utbytte		1 990 000	995 000
Annen kortsiktig gjeld		109 968	142 154
Sum kortsiktig gjeld		2 108 773	1 174 654
Sum gjeld		2 108 773	1 174 654
Sum egenkapital og gjeld		39 481 636	38 206 805
 Ruth Elisabeth Ropstad Styrets leder		 Inger Ropstad Hansen Styremedlem/daglig leder	
 Erik Ropstad Styremedlem		 Per Anders Ropstad Styremedlem	
Ropstad Holding AS		Side 4	



Noter 2021

Ropstad Holding AS

Regnskapsprinsipper

Årsregnskapet er satt opp i samsvar med regnskapsloven og NRS 8 - God regnskapsskikk for små foretak.

Hovedregel for vurdering og klassifisering av eiendeler og gjeld

Eiendeler bestemt til varig eie eller bruk er klassifisert som anleggsmidler. Andre eiendeler er klassifisert som omløpsmidler. Fordringer som skal tilbakebetales innen et år er uansett klassifisert som omløpsmidler. Ved klassifisering av kortsiktig og langsiktig gjeld er analoge kriterier lagt til grunn.

Anleggsmidler vurderes til anskaffelseskost, men nedskrives til virkelig verdi når verdifallet forventes ikke å være forbigående. Anleggsmidler med begrenset økonomisk levetid avskrives planmessig. Langsiktig gjeld balanseføres til nominelt mottatt beløp på etableringstidspunktet.

Omløpsmidler vurderes til laveste av anskaffelseskost og virkelig verdi. Kortsiktig gjeld balanseføres til nominelt mottatt beløp på etableringstidspunktet.

Enkelte poster er vurdert etter andre regler. Postene det gjelder vil være blant de postene som omhandles nedenfor.

Andre anleggsaksjer og andeler

Anleggsaksjer og andeler hvor selskapet ikke har betydelig innflytelse balanseføres til anskaffelseskost. Investeringene blir nedskrevet til virkelig verdi dersom verdifallet ikke er forbigående. Mottatt utbytte og andre overskuddsutdelinger fra selskapene inntektføres som annen finansinntekt.

Aksjer i andre selskaper (omløpsaksjer) og obligasjoner

Aksjer som inngår i en handelsportefølje og obligasjoner vurderes til virkelig verdi (børskursen) på balansedagen.

Fordringer

Kundefordringer og andre fordringer oppføres til pålydende etter fradrag for avsetning til forventet tap. Avsetning til tap gjøres på grunnlag av en individuell vurdering av de enkelte fordringene.

Skatt

Skattekostnaden i resultatregnskapet omfatter både periodens betalbare skatt og endring i utsatt skatt. Utsatt skatt er beregnet med 22% på grunnlag av de midlertidige forskjeller som eksisterer mellom regnskapsmessige og skattemessige verdier, samt ligningsmessig underskudd til fremføring ved utgangen av regnskapsåret. Skatteøkende og skattereduserende midlertidige forskjeller som reverserer eller kan reversere i samme periode er utlignet og nettoført. Utsatt skatt på merverdier i forbindelse med oppkjøp av datterselskap blir ikke utlignet.

Ropstad Holding AS org nr 974 229 374



Noter 2021

Ropstad Holding AS

Note 1 Lønnskostnader, antall ansatte, godtgjørelser m.m.

Lønnskostnader, styrehonorar	2021	2020
Styrehonorar	0	0
Arbeidsgiveravgift	0	0
Pensjonskostnader	0	0
Andre ytelser	0	0
Sum	0	0

Gjennomsnittlig antall årsverk: 0

Ytelser til ledende personer	Daglig leder	Styreleder
Styrehonorar	0	0

Note 2 Skatt

Årets skattekostnad	2021	2020
Resultatført skatt på ordinært resultat:		
Betalbar skatt	8 805	0
Endring i utsatt skattefordel	0	0
Skattekostnad ordinært resultat	8 805	0

Skattepliktig inntekt:

Ordinært resultat før skatt	2 339 517	3 947 401
Permanente forskjeller	-2 106 325	-3 877 259
Endring i midlertidige forskjeller	3 085	-10 284
Anvendelse av fremførbart underskudd	-196 253	-59 858
Skattepliktig inntekt	40 024	0

Betalbar skatt i balansen:

Betalbar skatt på årets resultat	8 805	0
Sum betalbar skatt i balansen	8 805	0

Skatteeffekten av midlertidige forskjeller som har gitt opphav til utsatt skatt og utsatte skattefordeler, spesifisert på typer av midlertidige forskjeller

	2021	2020	Endring
Varige driftsmidler	7 199	10 284	3 085
Sum	7 199	10 284	3 085
Akkumulert fremførbart underskudd	0	-196 253	-196 253
Inngår ikke i beregningen av utsatt skatt	-7 199	185 969	193 168

Ropstad Holding AS org nr 974 229 374



Noter 2021

Ropstad Holding AS

Utsatt skatt / skattefordel (22 %)	0	0	0
------------------------------------	---	---	---

I henhold til God regnskapsskikk for små foretak balanseføres ikke utsatt skattefordel.

Note 3 Investeringer i andre selskaper og markedsbaserte aksjer og obligasjoner

Investeringer i andre selskaper er bokført til det laveste av kostpris og virkelig verdi. Markedsbaserte aksjer, fond og obligasjoner er vurdert til kurs pr 31.12.2021

Note 4 Aksjer i tilknyttet selskap

	Eierandel	Stemmeandel	Egenkapital 31.12.	Resultat 31.12.
Anleggsmidler				
MLP Holding AS	20%	20%	100000	100000
Sum			100 000	100 000
Omløpsmidler				
Sum markedsbaserte aksjer	0	0	0	0

Investeringer i tilknyttet selskap er bokført til det laveste av kostpris og virkelig verdi.

Note 5 Aksjekapital

Aksjekapitalen i Ropstad Holding AS pr. 31.12. består av følgende aksjeklasser:

	Antall	Pålydende	Bokført
A-aksjer	1 108	1 121,00	1 242 068,00
B-aksjer	2 872	1 121,00	3 219 512,00
Sum	3 980		4 461 580,00

A-aksjene har fortrinnsrett til utbytte inntil utbyttet ugjør kr 250 pr aksje. Forøvrig gir hver aksje samme rettigheter i selskapet. Ved kapitalforhøyelse har aksjonærene kun fortrinnsrett til aksjer innen den klassen de eier aksjer fra før.

Eierstruktur

De største aksjonærene i % pr. 31.12. var:

	A-aksjer	B-aksjer	Sum	Eierandel
Knuden Invest AS	277	643	920	23,11%
Inger Ropstad Hansen	277	743	1 020	25,63%

Ropstad Holding AS org nr 974 229 374



Noter 2021

Ropstad Holding AS

Ropstad Invest AS	277	743	1 020	25,63%
Katje AS	277	743	1 020	25,63%
Totalt antall aksjer	1 108	2 872	3 980	100 %

Aksjer og opsjoner eiet av medlemmer i styret og daglig leder:

Inger Ropstad Hansen er daglig leder og styremedlem. Styreleder Ruth E. Ropstad er aksjonær og styreleder i Katje AS. Styremedlem, Erik Ropstad, er aksjonær og styreleder i Ropstad Invest AS. Styremedlem Per Anders Ropstad er aksjonær og styreleder i Knuden Invest AS.

Note 6 Egenkapital

	Aksjekapital	Overkurs	Fond for vurd forskjeller	Annen egenkapital	Sum egenkapital
Pr. 31.12.2020	4 461 580	11 828 457	0	20 742 114	37 032 151
Endringer ført mot EK					0
Pr 01.01.2021	4 461 580	11 828 457	0	20 742 114	37 032 151
Pr. 01.01.2021	4 461 580	11 828 457	0	20 742 114	37 032 151
Årets resultat				2 330 712	2 330 712
<u>Avsatt til utbytte</u>				-1 990 000	-1 990 000
Pr 31.12.2021	4 461 580	11 828 457	0	21 082 825	37 372 862

Ropstad Holding AS org nr 974 229 374



UAVHENGIG REVISORS BERETNING

Til generalforsamlingen i Ropstad Holding AS

Uttalelse om revisjonen av årsregnskapet

Konklusjon

Vi har revidert selskapet Ropstad Holding AS årsregnskap som viser et overskudd på kr. 2 330 712. Årsregnskapet består av balanse per 31. desember 2021, resultatregnskap for regnskapsåret avsluttet per denne datoen og noter til årsregnskapet, herunder et sammendrag av viktige regnskapsprinsipper.

Etter vår mening

- oppfyller årsregnskapet gjeldende lovkrav, og
- gir årsregnskapet et rettviseende bilde av selskapets finansielle stilling per 31. desember 2021 og av dets resultater for regnskapsåret avsluttet per denne datoen i samsvar med regnskapslovens regler og god regnskapsskikk i Norge.

Grunnlag for konklusjonen

Vi har gjennomført revisjonen i samsvar med de internasjonale revisjonsstandardene International Standards on Auditing (ISA-ene). Våre oppgaver og plikter i henhold til disse standardene er beskrevet nedenfor under Revisors oppgaver og plikter ved revisjonen av årsregnskapet. Vi er uavhengige av selskapet slik det kreves i lov, forskrift og International Code of Ethics for Professional Accountants (inkludert internasjonale uavhengighetsstandarder) utstedt av the International Ethics Standards Board for Accountants (IESBA-reglene), og Vi har overholdt våre øvrige etiske forpliktelser i samsvar med disse kravene. Innhentet revisjonsbevis er etter vår vurdering tilstrekkelig og hensiktsmessig som grunnlag for vår konklusjon.

Styret og daglig leders ansvar for årsregnskapet

Styret og daglig leder (ledelsen) er ansvarlig for å utarbeide årsregnskapet og for at det gir et rettviseende bilde i samsvar med regnskapslovens regler og god regnskapsskikk i Norge. Ledelsen er også ansvarlig for slik intern kontroll som den finner nødvendig for å kunne utarbeide et årsregnskap som ikke inneholder vesentlig feilinformasjon, verken som følge av misligheter eller utilsiktede feil.

Ved utarbeidelsen av årsregnskapet må ledelsen ta standpunkt til selskapets evne til fortsatt drift og opplyse om forhold av betydning for fortsatt drift. Forutsetningen om fortsatt drift skal legges til grunn for årsregnskapet så lenge det ikke er sannsynlig at virksomheten vil bli avvirket.



Revisorgruppen

Revisorgruppen Agder AS
Korgens gate 4
Postboks 56
N-4661 Kristiansand S

Tlf.: +47 38 04 18 90
Fax: +47 38 02 74 58

E-post: agder@rg.no

Foretaksregisteret
NO 984 073 275 MVA

www.rg.no



Revisors oppgaver og plikter ved revisjonen av årsregnskapet

Vårt mål er å oppnå betryggende sikkerhet for at årsregnskapet som helhet ikke inneholder vesentlig feilinformasjon, verken som følge av misligheter eller utilsiktede feil, og å avgi en revisjonsberetning som inneholder vår konklusjon. Betryggende sikkerhet er en høy grad av sikkerhet, men ingen garanti for at en revisjon utført i samsvar med ISA-ene, alltid vil avdekke vesentlig feilinformasjon som eksisterer. Feilinformasjon kan oppstå som følge av misligheter eller utilsiktede feil. Feilinformasjon blir vurdert som vesentlig dersom den enkeltvis eller samlet med rimelighet kan forventes å påvirke økonomiske beslutninger som brukerne foretar basert på årsregnskapet.

For revisors oppgaver og plikter se: <https://revisorforeningen.no/om-revisjon/revisjonsberetning-revisors-oppgaver-og-plikter/>

Kristiansand, 23. juni 2022
Revisorgruppen Agder AS

Kjell Tidslevold
Statsautorisert revisor